




**МУНИЦИПАЛЬНОЕ БЮДЖЕТНОЕ  
ОБЩЕОБРАЗОВАТЕЛЬНОЕ УЧРЕЖДЕНИЕ  
ЗАДОНСКАЯ СРЕДНЯЯ ОБЩЕОБРАЗОВАТЕЛЬНАЯ  
ШКОЛА  
АЗОВСКОГО РАЙОНА**

<p>«Согласовано» Руководитель МО</p> <p> (Кузьменко Н.Ю.)</p> <p>Протокол № 1 от «16» августа 2020 г.</p>	<p>«Утверждено» Директор МБОУ Задонской СОШ</p> <p> М.П. Бессмертная</p> <p>Приказ № _____ от « ____ » августа 2020 г.</p> 
--	---

**РАБОЧАЯ ПРОГРАММА**

*Лях Зинаиды Ивановны*

Учителя высшей квалификационной категории

по учебному курсу «Изобразительное искусство»  
УМК «Школа России»  
4 «Б» класс

Рассмотрено и рекомендовано  
к утверждению на заседании  
педагогического совета школы  
протокол № 1  
от « \_\_\_\_ » августа 2020 г.

х. Победа  
2020–2021 уч. год

## ПОЯСНИТЕЛЬНАЯ ЗАПИСКА

Рабочая программа учебного курса составлена на основе нормативных правовых актов и инструктивно – методических документов:

1. Закон РФ от 29.12.2012 № 273\_ФЗ «Об образовании» (п. 2, ст. 28).

2. Приказ Минобрнауки России от 10.11.2011 № 2643 «О внесении изменений в Федеральный компонент государственных образовательных стандартов начального общего образования, утвержденный приказом Министерства образования Российской Федерации от 05.03.2004 № 1089»;

3. Приказа Минобрнауки России от 31.01.2012 года № 69 «О внесении изменений в федеральный компонент государственных образовательных стандартов начального общего образования, утвержденный приказом Министерства образования Российской Федерации от 5 марта 2004 г. № 1089».

Перечней учебников, рекомендованных (допущенных) к использованию в образовательном процессе в образовательных учреждениях, реализующих образовательные программы общего образования и имеющих государственную аккредитацию, на 2020-2021 учебный год».

4. Годовой календарный график МБОУ Задонской СОШ Азовского района на 2020-2021 учебный год.

5. Учебного плана МБОУ Задонской СОШ Азовского района на 2020-2021 учебный год.

6. Программа по изобразительному искусству для общеобразовательных учреждений. 4 класса: М.: Просвещение 2020 автора-составителей Л.А. Неменской УМК (Школа России)

### Раздел 1.

**Цель:** учебного предмета «Изобразительное искусство» в общеобразовательной школе — формирование художественной культуры учащихся как неотъемлемой части культуры духовной, т. е. культуры мироотношений, выработанных поколениями. Эти ценности как высшие ценности человеческой цивилизации, накапливаемые искусством, должны быть средством очеловечения, формирования нравственно-эстетической отзывчивости на прекрасное и безобразное в жизни и искусстве, т. е. зоркости души ребенка.

**Задачи:**

- **совершенствование** эмоционально-образного восприятия произведений искусства
- **развитие** способности видеть проявления художественной культуры в реальной жизни
- **формирование** навыков работы с различными художественными материалами.
- **основные виды учебной деятельности** — практическая художественно-творческая деятельность ученика и восприятие красоты окружающего мира и произведений искусства.

### Раздел 2. Общая характеристика учебного предмета.

Программа «Изобразительное искусство» в начальной школе соответствует образовательной области «Искусство» обязательного минимума содержания начального общего образования и отражает один из основных видов художественного творчества людей, эстетического осмысления ими действительности — изобразительное искусство. Посредством образного отражения предметов и явлений действительности рисунок, живопись, декоративно-прикладное искусство, скульптура помогают с первых шагов обучения в школе познавать окружающий мир, видеть в нём красоту, развивать свои художественные способности. Содержание программы предусматривает как эстетическое восприятие предметов действительности и произведения изобразительного искусства, так и непосредственно художественную деятельность.

**В основу программы положены:**

- тематический принцип планирования учебного материала, что отвечает задачам нравственного, трудового и эстетического воспитания школьников, учитывает интересы детей, их возрастные особенности;
- яркая выраженность познавательно-эстетической сущности изобразительного искусства, что достигается прежде всего введением самостоятельного раздела «Беседы об изобразительном искусстве и красоте вокруг нас» за счёт тщательного отбора и систематизации картин, отвечающих принципу доступности»
- система учебно-творческих заданий по изобразительному искусству как важное средство нравственного, трудового и эстетического воспитания;
- система межпредметных связей (чтение, русский язык, музыка, труд, окружающий мир), что позволяет почувствовать практическую направленность уроков изобразительного искусства, их связь с жизнью;
- соблюдение преемственности в изобразительном творчестве младших школьников и дошкольников;
- направленность содержания программы на активное развитие у детей эмоционально-эстетического и нравственно-оценочного отношения к действительности, эмоционального отклика на красоту окружающих предметов, природы и т.д.

Программой предусмотрены следующие **виды занятий**: рисование с натуры (рисунок, живопись), рисование по памяти или представлению, рисование на темы и иллюстрирование (композиция), декоративная работа, лепка, художественное конструирование и дизайн, беседы об изобразительном искусстве. В программу также включены занятия, связанные с формированием компьютерной грамотности учащихся. На таких уроках школьники знакомятся с компьютером как средством создания изображения.

Наряду с основной формой организации учебного процесса — уроком — возможно проведение занятий-экскурсий в художественных и краеведческих музеях, в архитектурных заповедниках и картинных галереях.

**Рисование с натуры** (рисунок и живопись) предполагает работу учащихся в классе. Они рассматривают предложенные учителем предметы и учатся их изображать карандашом, акварельными и гуашевыми красками, пером и кистью, углем, пастелью, восковыми мелками. Сюда также входит рисование по памяти и представлению.

Рисование с натуры может предшествовать выполнению рисунков на темы и декоративным работам.

**Рисование на темы** — это создание сюжетных композиций, иллюстраций к литературным произведениям. В процессе рисования на темы совершенствуются и закрепляются навыки грамотного изображения предметов, передачи пропорций, конструктивного строения, объема, пространственного положения, освещенности, цвета.

В 1—4 классах тематическое рисование включает в себя рисование на темы окружающей жизни на основе наблюдений или по воображению, иллюстрирование различных литературных произведений. Рисуя на темы, учащиеся знакомятся с законами композиции, узнают о художественно-выразительных средствах живописи и графики: цвет, мазок, линия, пятно, цветовой и световой контрасты, об особенностях передачи состояния покоя или движения в рисунке, об эмоциональных возможностях цвета.

Цвет является важнейшим средством выразительности в сюжетном рисунке. Учебные задания направлены на формирование у учащихся умения видеть гармоничные цветовые сочетания.

Учитель знакомит детей с различными приемами использования живописных материалов, демонстрирует последовательность выполнения изображения в цвете, особое внимание обращает на цветональные отношения. Дети учатся называть сложные цвета объектов, на практике овладевают основами цветоведения.

Школьники знакомятся с творчеством выдающихся русских и зарубежных художников, произведениями бытового, исторического, батального и других; жанров, а также с творчеством ведущих художников-иллюстраторов.

Обучение **декоративной работе** осуществляется в процессе выполнения творческих декоративных композиций, составления эскизов оформительских работ (возможно выполнение упражнений на основе образца).

Учащиеся знакомятся с произведениями народного декоративно-прикладного искусства, изучают простейшие приемы народной росписи, выполняют работы на основе декоративной переработки формы и цвета реальных объектов (листьев, цветов, бабочек и т. д.), создают декоративные композиции карандашом, кистью (свободная кистевая роспись), в технике аппликации из разнообразных кусочков бумаги, ткани, засушенных листьев деревьев, соломки, фольги(приклеивание, пришивание на основу).

Декоративно-прикладное и народное искусство являются мощным средством эстетического, патриотического и трудового воспитания. Знакомство с художественными изделиями народных мастеров помогает прививать детям любовь к родному краю, учит видеть красоту природы и вещей, ценить традиции народа, уважать труд взрослых.

**Лепка.** Этот вид художественного творчества развивает наблюдательность, воображение, эстетическое отношение к предметам и явлениям действительности. На занятиях лепкой у школьников формируется объемное видение предметов, осмысливаются пластические особенности формы, развивается чувство цельности композиции.

Основным содержанием раздела является лепка фруктов, овощей, предметов быта, птиц и зверей с натуры, по памяти и по представлению, лепка, фигурок человека по памяти и на темы сюжетов быта и труда человека, литературных произведений. Учащиеся знакомятся с элементарными приемами работы различными пластическими материалами для создания выразительного образа (пластилин, глина-конструктивный и пластический способы лепки).

**Беседы об изобразительном искусстве** направлены на воспитание у детей устойчивого интереса к искусству, формируют потребность в знакомстве с произведениями отечественных и зарубежных мастеров. На уроках изобразительного искусства учащиеся знакомятся с особенностями художественного творчества, учатся понимать содержание картин.

Формированию представлений о богатстве и разнообразии художественной культуры способствует знакомство с ведущими художественными музеями России и мира.

### **Раздел 3**

#### **МЕСТО УЧЕБНОГО ПРЕДМЕТА В УЧЕБНОМ ПЛАНЕ**

В соответствии с Образовательной программой МБОУ Задонской СОШ на изучение предмета «Изобразительное искусство» в 4 классе отводится 35 часов в год 1 час в неделю ( с учетом неполной рабочей недели).

Тематическое планирование по изобразительному искусству рассчитано на 32 часа с учетом того, что 3 часа выпадает на праздничные дни ( уплотнение материала за счет праздничных дней ----08.03; 03.05; 10.05.2021 г.)

### **Раздел 4**

#### **ПЛАНИРУЕМЫЕ РЕЗУЛЬТАТЫ ОСВОЕНИЯ ПРЕДМЕТА**

##### **Личностные результаты:**

- чувство гордости за культуру и искусство Родины, своего народа;
- уважительное отношение к культуре и искусству других народов нашей страны и мира в целом;
- понимание особой роли культуры и искусства в жизни общества и каждого отдельного человека;
- сформированность эстетических чувств, художественно-творческого мышления, наблюдательности и фантазии;
- сформированность эстетических потребностей — потребностей в общении с искусством, природой, потребностей в творческом отношении к окружающему

миру, потребностей в самостоятельной практической творческой деятельности;

- овладение навыками коллективной деятельности в процессе совместной творческой работы в команде одноклассников под руководством учителя;
- умение сотрудничать с товарищами в процессе совместной деятельности, соотносить свою часть работы с общим замыслом;
- умение обсуждать и анализировать собственную художественную деятельность и работу одноклассников с позиций творческих задач данной темы, с точки зрения содержания и средств его выражения.

#### **Метапредметные результаты:**

- овладение умением вести диалог, распределять функции и роли в процессе выполнения коллективной творческой работы;
- использование средств информационных технологий для решения различных учебно-творческих задач в процессе поиска дополнительного изобразительного материала, выполнение творческих проектов отдельных упражнений по живописи, графике, моделированию и т.д.;
- умение планировать и грамотно осуществлять учебные действия в соответствии с поставленной задачей, находить варианты решения различных художественно-творческих задач;
- умение рационально строить самостоятельную творческую деятельность, умение организовать место занятий;
- осознанное стремление к освоению новых знаний и умений, к достижению более высоких и оригинальных творческих результатов.

#### **Предметные результаты:**

- знание видов художественной деятельности: изобразительной (живопись, графика, скульптура), конструктивной (дизайн и архитектура), декоративной (народные и прикладные виды искусства);
- знание основных видов и жанров пространственно-визуальных искусств;
- понимание образной природы искусства;
- эстетическая оценка явлений природы, событий окружающего мира;
- применение художественных умений, знаний и представлений в процессе выполнения художественно-творческих работ;
- способность узнавать, воспринимать, описывать и эмоционально оценивать несколько великих произведений русского и мирового искусства;
- умение обсуждать и анализировать произведения искусства, выражая суждения о содержании, сюжетах и выразительных средствах;
- усвоение названий ведущих художественных музеев России и художественных музеев своего региона;
- умение видеть проявления визуально-пространственных искусств в окружающей жизни: в доме, на улице, в театре, на празднике;
- способность использовать в художественно-творческой деятельности различные художественные материалы и художественные техники;
- способность передавать в художественно-творческой деятельности характер, эмоциональные состояния и свое отношение к природе, человеку, обществу;
- умение компоновать на плоскости листа и в объеме задуманный художественный образ;
- освоение умений применять в художественно—творческой деятельности основ цветоведения, основ графической грамоты;
- овладение навыками моделирования из бумаги, лепки из пластилина, навыками изображения средствами аппликации и коллажа;
- умение характеризовать и эстетически оценивать разнообразие и красоту

природы различных регионов нашей страны;

- умение рассуждать о многообразии представлений о красоте у народов мира, способности человека в самых разных природных условиях создавать свою самобытную художественную культуру;
- изображение в творческих работах особенностей художественной культуры разных (знакомых по урокам) народов, передача особенностей понимания ими красоты природы, человека, народных традиций;
- умение узнавать и называть, к каким художественным культурам относятся предлагаемые (знакомые по урокам) произведения изобразительного искусства и традиционной культуры;
- способность эстетически, эмоционально воспринимать красоту городов, сохранивших исторический облик, — свидетелей нашей истории;
- умение объяснять значение памятников и архитектурной среды древнего зодчества для современного общества;
- выражение в изобразительной деятельности своего отношения к архитектурным и историческим ансамблям древнерусских городов;
- умение приводить примеры произведений искусства, выражающих красоту мудрости и богатой духовной жизни, красоту внутреннего мира человека.

## Раздел 5

### ***Критерии оценивания:***

#### ***Анализ учебных и творческих работ учащихся на уроках ИЗО:***

1. *Правильное понимание поставленных задач при выполнении учебных и творческих работ.*
2. *Раскрытие темы*
  - осмысление темы и достижение образной точности;
  - импровизация и использование собственных впечатлений при выполнении работы;
  - оригинальность замысла.
3. *Композиция*
  - знание, понимание и применение на практике основных законов композиции;
  - органичность и целостность композиционного решения.
4. *Рисунок*
  - владение основами изобразительной грамоты (умение последовательного выполнения работы в заданном формате, передачи пропорций и характера изображаемого объекта, выявление конструктивных и пластических особенностей формы и объема посредством светотеневой проработки и расположения в пространстве, передачи тональных отношений при сохранении цельности изображения).

#### **В зависимости от поставленных задач:**

- степень сходства изображения с предметами реальной действительности (реалистический рисунок);
  - умение решать задачи, основанные на ассоциативном восприятии окружающего мира через трансформацию природных и искусственных форм.
5. *Цветовое решение*
    - знание ключевых понятий цветоведения из области физических основ цвета и основ его зрительного восприятия;
    - умение использовать типы колорита для создания цветовой гармонии.
  6. *Техника исполнения*

- умение использовать основные изобразительные средства выражения замысла: точка, штрих, линия, пятно, цвет, тон, фактура;
- владение различными техниками и приемами в области изобразительного искусства;
- использование современных материалов;
- наличие культуры исполнительского мастерства.

***Контроль за выполнением Рабочей программы осуществляется по следующим параметрам качества:***

- 1) степень самостоятельности учащихся при выполнении заданий;
- 2) характер деятельности (репродуктивная, творческая);
- 3) качество выполняемых работ и итогового рисунка.

При оценке выполнения практических заданий учитель руководствуется следующими критериями:

- качество выполнения изучаемых на уроке приемов рисования и работы в целом;
- степень самостоятельности;
- уровень творческой деятельности (репродуктивный, частично продуктивный, продуктивный).

***Отметка «5»*** — уровень выполнения требований высокий, отсутствуют ошибки в разработке композиции, работа отличается грамотно продуманной цветовой гаммой, все объекты связаны между собой, верно переданы пропорции и размеры, при этом использованы интегрированные знания из различных разделов для решения поставленной задачи; правильно применяются приемы и изученные техники рисования. Работа выполнена в заданное время, самостоятельно, с соблюдением технологической последовательности, качественно и творчески.

***Отметка «4»*** — уровень выполнения требований хороший, но допущены незначительные ошибки в разработке композиции, есть нарушения в передаче пропорций и размеров; обучающийся допустил малозначительные ошибки, но может самостоятельно исправить ошибки с небольшой подсказкой учителя. Работа выполнена в заданное время, самостоятельно.

***Отметка «3»*** — уровень выполнения требований достаточный, минимальный; допущены ошибки в разработке композиции, в передаче пропорции и размеров; владеет знаниями из различных разделов, но испытывает затруднения в их практическом применении при выполнении рисунка; понимает последовательность создания рисунка, но допускает отдельные ошибки; работа не выполнена в заданное время, с нарушением технологической последовательности;

***Отметка «2»*** — ученик не знает основных элементов процесса рисования, не умеет пользоваться дополнительным материалом, не владеет даже минимальными фактическими знаниями, умениями и навыками, определенными в образовательном стандарте.

### **Устный ответ:**

***Отметка «5»*** — учащийся полностью усвоил учебный материал, может изложить его своими словами, самостоятельно подтверждает ответ конкретными примерами, правильно и обстоятельно отвечает на дополнительные вопросы учителя.

***Отметка «4»*** — учащийся в основном усвоил учебный материал, допускает незначительные ошибки в его изложении, подтверждает ответ конкретными примерами, правильно отвечает на дополнительные вопросы.

**Отметка «3»** — учащийся не усвоил существенную часть учебного материала, допускает значительные ошибки в его изложении своими словами, затрудняется подтвердить ответ конкретными примерами, слабо отвечает на дополнительные вопросы учителя.

**Отметка «2»** — учащийся полностью не усвоил учебный материал, не может изложить его своими словами, не может привести конкретные примеры, не может ответить на дополнительные вопросы учителя.

## Раздел 6

### ОСНОВНОЕ СОДЕРЖАНИЕ ПРЕДМЕТА

#### **Истоки родного искусства (8ч.)**

Беседовать о красоте земли родного края. Изображать характерные особенности пейзажа родной земли. Использовать выразительные средства живописи. Овладевать живописными навыками. Воспринимать и эстетически оценивать красоту русского деревянного зодчества. Характеризовать значимость гармонии постройки с окружающим ландшафтом. Объяснять особенности конструкций русской избы

#### **Древние города нашей Земли (8ч.)**

Познакомиться с древнерусской архитектурой. Беседа по картинам художников, изображающих древнерусские города. Конструирование башен-бойниц из бумаги. Получать представления о конструкции древнерусского каменного собора. Моделировать древнерусский храм. Беседовать о красоте русской природы. Анализировать полотна известных художников. Работать над композицией пейзажа с церковью

#### **Каждый народ — художник (10ч.)**

Познакомиться с традиционными представлениями красота японской и русской женщинами. Знакомство с произведениями японских художников. Выполнение портрета японской женщины в национальном костюме.

Беседа о разнообразии и красоте природы различных регионов нашей страны. Изображение жизни людей в степи и горах.

Познакомиться с особенностями культуры Средней Азии. Наблюдать связь архитектурных построек с особенностями природы и природных материалов. Выполнение аппликации.

Беседа о художественной культуре Древней Греции. Моделирование из бумаги конструкций греческих храмов.

Познакомиться с античным искусством Древней Греции. Работать в группах.

Беседовать о единстве форм, костюма и архитектуры, общее в их конструкции и украшении. Создавать коллективное панно.

#### **Искусство объединяет народы(8ч.)**

Знакомство с полотнами известных художников. Выполнение портрета пожилого человека. Искусство способно выражать человеческую скорбь, отчаяние и т. п. Знакомство с полотнами русских и европейских художников. Изобразить в самостоятельной творческой работе драматический сюжет. Беседовать о героях-защитниках. Анализировать памятники героям-защитникам. Приобретать собственный опыт в создании героического образа.

Знакомство с произведениями изобразительного искусства, посвященными теме детства, юности, надежде.



## Раздел 7

### ТЕМАТИЧЕСКОЕ ПЛАНИРОВАНИЕ

№ п/п	Наименование разделов и тем	Всего часов	
		План	Программа
1	Истоки родного искусства.	8	8
2	Древние города нашей Земли	8	8
3	Каждый народ — художник	10	<b>9</b>
4	Искусство объединяет народы.	9	<b>7</b>
	Итого	35	<b>32</b>

## Раздел 8. Материально – техническое обеспечение учебного процесса.

Наименование объектов и средств материально-технического обеспечения	Примечания
<b>Книгопечатная продукция</b>	
<p>1. Б. М. Неменский, Н. А. Горяева, Л. А. Неменская и др. // Программы общеобразовательных учреждений. «Изобразительное искусство и художественный труд», 1-9 классы. – М.: Просвещение, 2020//, рекомендовано Министерством образования и науки Российской Федерации, 3-е издание.</p> <p>2. Изобразительное искусство: Каждый народ-художник: учеб. для 4 кл. нач. шк. / под ред. Б. М. Неменского. – 11-е изд. - М : Просвещение, 2020.</p>	<p>В программе определены цели и задачи курса, рассмотрены особенности содержания начального обучения изобразительному искусству, результаты его освоения, представлено тематическое планирование с характеристикой основных видов деятельности учащихся, описано материально-техническое обеспечение образовательного процесса.</p> <p>Методические пособия построены как поурочные разработки с детальным описанием хода урока и методик его реализации.</p> <p>Новый вид методического пособия. Содержит методический комментарий для работы по темам с учетом целей, задач и планируемых результатов обучения (в соответствии с ФГОС начального образования)</p>
<b>Экранно-звуковые пособия</b>	
<p>Классная доска с набором приспособлений для крепления таблиц.</p> <p>Компьютер, мультимедийный проектор, экран</p>	

## КАЛЕНДАРНО-ТЕМАТИЧЕСКОЕ ПЛАНИРОВАНИЕ ПО ИЗОБРАЗИТЕЛЬНОМУ ИСКУССТВУ 4 КЛАСС

№ п/п	Тема урока	Кол-во часов	Основные виды деятельности а уроке	Дата	
				Прогр	Факт.
<b>Раздел 1: ИСТОКИ РОДНОГО ИСКУССТВА (8часов)</b>					
1	Пейзаж родной земли	1	Характеризовать красоту природы родного края. Характеризовать особенности красоты природы разных климатических зон. Изображать характерные особенности пейзажа родной природы. Использовать выразительные средства живописи для создания образов природы. Овладевать живописными навыками работы гуашью.	07.09	
2	Гармония жилья и природы. Деревня – деревянный мир.	1	Воспринимать и эстетически оценивать красоту русского деревянного зодчества. Характеризовать значимость гармонии постройки с окружающим ландшафтом.	14.09	
3	Украшение деревянных построек и их значение.	1	Объяснять особенности конструкции русской избы и назначение ее отдельных элементов. Изображать графическими или живописными средствами образ русской избы и других построек традиционной деревни.	21.09	
4	Образ традиционного русского дома.	1	Овладевать навыками конструирования — конструировать макет избы. Создавать коллективное панно (объемный макет) способом объединения индивидуально сделанных изображений. Овладевать навыками коллективной деятельности, работать организованно в команде одноклассников под руководством учителя.	28.09	
5	Образ красоты человека. Женский портрет.	1	Приобретать представление об особенностях национального образа мужской и женской красоты.	05.10	
6	Образ красоты человека. Мужской портрет.	1	Понимать и анализировать конструкцию русского народного костюма. Приобретать опыт эмоционального восприятия традиционного народного костюма. Различать деятельность каждого из Братьев-Мастеров (Мастера Изображения, Мастера Украшения и Мастера Постройки) при создании русского на- родного костюма.	12.10	

			Характеризовать и эстетически оценивать образы человека в произведениях художников. Создавать женские и мужские народные образы (портреты). Овладевать навыками изображения фигуры человека. Изображать сцены труда из крестьянской жизни.		
7	Народные праздники.	1	Эстетически оценивать красоту и значение народных праздников. Знать и называть несколько произведений русских художников на тему народных праздников. Создавать индивидуальные композиционные работы и коллективные панно на тему народного праздника. Овладевать на практике элементарными основами композиции.	19.10	
8	Коллективное панно	1	Создавать коллективное панно (объемный макет) способом объединения индивидуально сделанных изображений. Овладевать навыками коллективной деятельности, работать организованно в команде одноклассников под руководством учителя.	26.10	

По программе за 1 четверть ---8 часов по факту -----

2 четверть

**Раздел 2: ДРЕВНИЕ ГОРОДА НАШЕЙ ЗЕМЛИ (8 часов)**

9	Древнерусский город-крепость.	1	Понимать и объяснять роль и значение древнерусской архитектуры. Знать конструкцию внутреннего пространства древнерусского города (кремль, торг, посад). Анализировать роль пропорций в архитектуре, понимать образное значение вертикалей и горизонталей в организации пространства. Понимать и объяснять роль и значение древнерусской архитектуры. Знать конструкцию внутреннего пространства древнерусского города (кремль, торг, посад). Анализировать роль пропорций в архитектуре, понимать образное значение вертикалей и горизонталей в организации пространства.	09.11	
---	-------------------------------	---	---	-------	--

10	Древние соборы.	1	Получать представление о конструкции здания древнерусского каменного храма. Понимать роль пропорций и ритма в архитектуре древних соборов. Моделировать или изображать древнерусский храм (лепка или постройка макета здания; изобразительное решение).	16.11	
11	Древний город и его жители.	1	Знать и называть основные структурные части города, сравнивать и определять их функции, назначение. Изображать и моделировать наполненное жизнью людей пространство древнерусского города. Учиться понимать красоту исторического образа города и его значение для современной архитектуры. Интересоваться историей своей страны.	23.11	
12	Древнерусские воины-защитники.	1	Знать и называть картины художников, изображающих древнерусских воинов — защитников Родины (В. Васнецов, И. Билибин, П. Корин и др.). Изображать древнерусских воинов (князя и его дружину). Овладеть навыками изображения фигуры человека.	30.11	
13	Города Русской земли	1	Уметь анализировать ценность и неповторимость памятников древнерусской архитектуры. Воспринимать и эстетически переживать красоту городов, сохранивших исторический облик, — свидетелей нашей истории. Выразить свое отношение к архитектурным и историческим ансамблям древнерусских городов. Рассуждать об общем и особенном в древнерусской архитектуре разных городов России. Уметь объяснять значение архитектурных памятников древнего зодчества для современного общества. Создавать образ древнерусского города.	07.12	
14	Узорочье теремов.	1	Иметь представление о развитии декора городских архитектурных построек и декоративном украшении интерьеров (теремных палат). Различать деятельность каждого из Братьев-Мастеров (Мастер Изображения,	14.12	

			Мастер Украшения и Мастер Постройки) при создании теремов и палат. Выразить в изображении праздничную нарядность, узорочье интерьера терема (подготовка фона для следующего задания).		
15	Праздничный пир в теремных палатах.	1	Понимать роль постройки, изображения, украшения при создании образа древнерусского города. Создавать изображения на тему праздничного пира в теремных палатах. Создавать многофигурные композиции в коллективных панно. Сотрудничать в процессе создания общей композиции.	21.12	
16	Обобщение темы.	1		28.12	

**По программе за 2 четверть --- 8 часов по факту -----  
3 четверть**

### **Раздел 3: КАЖДЫЙ НАРОД – ХУДОЖНИК (10 часов)**

17	Страна восходящего солнца. Образ художественной культуры Японии.	1	Обрести знания о многообразии представлений народов мира о красоте. Иметь интерес к иной и необычной художественной культуре. Иметь представления о целостности и внутренней обоснованности различных художественных культур. Воспринимать эстетический характер традиционного для Японии понимания красоты природы. Иметь представление об образе традиционных японских построек и конструкции здания храма (пагоды). Сопоставлять традиционные представления о красоте русской и японской женщин. Понимать особенности изображения, украшения и постройки в искусстве Японии.	11.01	
18	Изображение японок в национальной одежде.	1	Изображать природу через детали, характерные для японского искусства (ветка дерева с птичкой; цветок с бабочкой; трава с кузнечиками, стрекозами; ветка цветущей вишни на фоне тумана, дальних гор), развивать живописные и графические навыки. Создавать женский образ в национальной одежде в традициях японского искусства. Создавать образ праздника в Японии в	18.01	

			коллективном панно. Приобретать новые навыки в изображении природы и человека, новые конструктивные навыки, новые композиционные навыки. Приобретать новые умения в работе с выразительными средствами художественных материалов. Осваивать новые эстетические представления о поэтической красоте мира.		
19	Искусство народов гор и степей	1	Понимать и объяснять разнообразие и красоту природы различных регионов нашей страны, способность человека, живя в самых разных природных условиях, создавать свою самобытную художественную культуру. Изображать сцены жизни людей в степи и в горах, передавать красоту пустых пространств и величия горного пейзажа. Овладевать живописными навыками в процессе создания самостоятельной творческой работы.	25.01	
20	Города в пустыне.	1	Характеризовать особенности художественной культуры Средней Азии. Объяснять связь архитектурных построек с особенностями природы и природными материалами. Создавать образ древнего среднеазиатского города. Овладевать навыками конструирования из бумаги и орнаментальной графики.	01.02	
21	Образ художественной культуры Древней Греции	1	Эстетически воспринимать произведения искусства Древней Греции, выражать свое отношение к ним. Уметь отличать древнегреческие скульптурные и архитектурные произведения. Уметь характеризовать отличительные черты и конструктивные элементы древнегреческого храма, изменение образа при изменении пропорций постройки. Моделировать из бумаги конструкцию греческих храмов.	8.02	
22	Древнегреческие праздники.	1	Осваивать основы конструкции, соотношение основных пропорций фигуры человека. Изображать олимпийских спортсменов (фигуры в движении) и участников праздничного шествия (фигуры в традиционных одеждах). Создавать коллективные панно на тему древнегреческих праздников.	15.02	

23	Образ художественной культуры средневековой Западной Европы. Европейские города.	1	<p>Видеть и объяснять единство форм костюма и архитектуры, общее в их конструкции и украшениях. Использовать выразительные возможности пропорций в практической творческой работе. Создавать коллективное панно.</p> <p>Использовать и развивать навыки конструирования из бумаги (фасад храма). Развивать навыки изображения человека в условиях новой образной системы. Образ готических городов средневековой Европы. Узкие улицы и сплошные фасады каменных домов. Образ готического храма. Его величие и устремленность вверх. Готические витражи и производимое ими впечатление. Портал храма. Средневековая скульптура. Ратуша и центральная площадь города. Городская толпа, сословное разделение людей. Ремесленные цеха, их эмблемы и одежды. Средневековые готические костюмы, их вертикальные линии, удлинённые пропорции. Единство форм костюма и архитектуры, общее в их конструкции и украшениях. Задание: поэтапная работа над панно «Площадь средневекового города» (или «Праздник цехов ремесленников на городской площади») с подготовительными этапами изучения архитектуры, одежды человека и его окружения (предметный мир).</p>	22.02	
24 25\	Многообразие художественных культур в мире.	2\1	<p>Осознавать цельность каждой культуры, естественную взаимосвязь ее проявлений. Рассуждать о богатстве и многообразии художественных культур народов мира.</p> <p>Узнавать по предъявляемым произведениям художественные культуры, с которыми знакомились на уроках. Соотносить особенности традиционной культуры народов мира в высказываниях, эмоциональных оценках, собственной художественно-творческой деятельности.</p> <p>Осознать как прекрасное то, что человечество столь богато разными художественными культурами.</p>	01.03	
24	Портрет средневекового жителя.				
26\	Материнство	1	Узнавать и приводить примеры произведений искусства, выражающих красоту материнства. Рассказывать о своих	15.03	
25					

			<p>впечатлениях от общения с произведениями искусства, анализировать выразительные средства произведений. Развивать навыки композиционного изображения. Изображать образ материнства (мать и дитя), опираясь на впечатления от произведений искусства и жизни.</p>		
<p><b>По программе за 3 четверть ---- 9 часов по факту ----- 4 четверть</b></p>					
<p><b>Раздел 4: ИСКУССТВО ОБЪЕДИНЯЕТ НАРОДЫ (8 часов)</b></p>					
27\ 26	Мудрость старости.	1	<p>Развивать навыки восприятия произведений искусства. Наблюдать проявления духовного мира в лицах близких людей. Создавать в процессе творческой работы эмоционально выразительный образ пожилого человека (изображение по представлению на основе наблюдений).</p>	29.03	
28\ 27	Сопереживание.	1	<p>Уметь объяснять, рассуждать, как в произведениях искусства выражается печальное и трагическое содержание. Эмоционально откликаться на образы страдания в произведениях искусства, пробуждающих чувства печали и участия. Выразить художественными средствами свое отношение при изображении печального события. Изображать в самостоятельной творческой работе драматический сюжет.</p>	05.04	
29\ 28	Герои - защитники.	1	<p>Приобретать творческий композиционный опыт в создании героического образа. Приводить примеры памятников героям Отечества. Приобретать творческий опыт создания проекта памятника героям (в объеме). Овладевать навыками изображения в объеме, навыками композиционного построения в скульптуре.</p>	12.04	
30- 31\ 29- 30	Юность и надежды.	2	<p>Приводить примеры произведений изобразительного искусства, посвященных теме детства, юности, надежды, уметь выражать свое отношение к ним. Выразить художественными средствами радость при изображении</p>	19.04 26.04	



			темы детства, юности, светлой мечты. Развивать композиционные навыки изображения и поэтического видения жизни.		
32- 33\ 31	Искусство народов мира	2\1	Вечные темы в искусстве. Восприятие произведений станкового искусства — духовная работа, творчество зрителя, влияющее на его внутренний мир и представления о жизни. Роль искусства в жизни человека. Многообразие образов красоты и единство нравственных ценностей в произведениях искусства разных народов мира.	17.05	
34- 35\ 32	Обобщение темы	2\1	Итоговая выставка творческих работ. Творческий отчет для родителей, учителей. Обсуждение своих работ и работ одноклассников.	24.05	
<b>По программе за 4 четверть --- 7 часов по факту -----</b>					
<b>За год по программе 32 часа по факту ----- (уплотнение -- 08.03; 03.05; 10.05.2021 г.- праздничные дни)</b>					