

«СОГЛАСОВАНО»

Администрацией
Кулешовского сельского
поселения

 / Павлоченко Е.Г./

подпись ФИО

« ____ » _____ 2022г.

дата

«РАССМОТРЕНО»

Начальник ОГИБДД

МО МВД России

«Азовский»

Майор полиции

 /Елкин С.Л./

(Госавтоинспекцией
муниципального образования)

подпись

« ____ » _____ 2022г.

дата

«УТВЕРЖДАЮ»

Заведующий МБДОУ №60 «Ягодка

 Сеймовская А.В.

подпись

ФИО

« ____ » _____ 2022г.

дата

ПАСПОРТ

дорожной безопасности образовательного учреждения

Муниципального бюджетного дошкольного образовательного
учреждения Центра развития ребенка-детского сада первой
категории №60 «Ягодка»

(наименование образовательного учреждения)

2022-2023

Общие сведения

Муниципальное бюджетное дошкольное образовательное учреждение Центр развития ребенка-детского сада первой категории № 60 «Ягодка»

(Наименование ОУ)

Тип ДОУ дошкольная образовательная организация

Юридический адрес ДОУ: 346779 Ростовская область, Азовский р-он, с. Кулешовка, пер. Матросова, 3.

Фактический адрес ДОУ: 346779 Ростовская область, Азовский р-он, с. Кулешовка, пер. Матросова, 3.

Руководители ДОУ:

заведующий Сеймовская Анжелика Владимировна

(фамилия, имя, отчество)

Ответственные работники
муниципального органа
образования

ведущий специалист Азовского РОО

Кириченко Андрей Васильевич
(886342) 6 - 40- 70

Ответственные от
Госавтоинспекции

Инспектор по пропаганде БДД ОГИБДД МО МВД
России «Азовский» капитан полиции

Правдюков Геннадий
Александрович

Ответственные работники
за мероприятия по профилактике

детского травматизма старший воспитатель Гречкина Людмила Викторовна

8.904-348-42-07

Руководитель или ответственный
работник дорожно-эксплуатационной
организации, осуществляющей
содержание УДС*

_____ (фамилия, имя, отчество)

_____ (телефон)

Руководитель или ответственный
работник дорожно-эксплуатационной
организации, осуществляющей
содержание ТСОДД*

_____ (фамилия, имя, отчество)

_____ (телефон)

Количество воспитанников 240 человек

Наличие уголка по БДД имеется во всех групповых помещениях
(если имеется, указать место расположения)

Наличие автогородка (площадки) по БДД имеется

Время занятий в ДОУ:

9:00 – 16:00

Телефоны оперативных служб:

112

Содержание

1. План-схемы район расположения ДОУ, пути движения транспортных средств и детей (учеников, обучающихся);
2. План-схемы пути движения транспортных средств к местам разгрузки/погрузки и рекомендуемых безопасных путей передвижения детей по территории образовательного учреждения.


I. План-схема района расположения ДОУ, пути движения транспортных средств и детей

Проезжая часть 

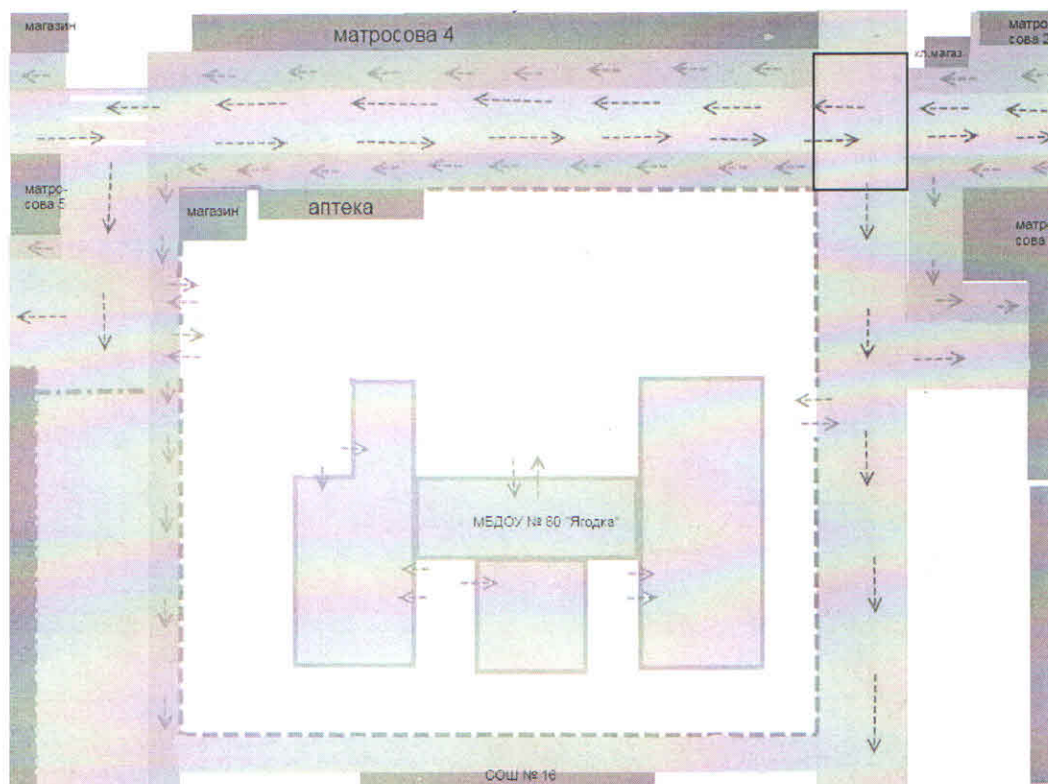
Тротуарные дорожки 

Жилая застройка 

Опасный переход 

Движение транспорта 

Движение детей в (из) образовательное учреждение 



Рекомендации к составлению план-схемы района расположения ОУ

1. Район расположения образовательной организации определяется группой жилых домов, зданий и улично-дорожной сетью с учетом остановок общественного транспорта (выходов из станций метро), центром которого является непосредственно образовательная организация;

2. Территория, указанная на схеме, включает:

- образовательную организацию;
- стадион вне территории образовательной организации, на котором могут проводиться занятия по физической культуре (*при наличии*);
- парк, в котором могут проводиться занятия с детьми на открытом воздухе (*при наличии*);
- спортивно-оздоровительный комплекс (*при наличии*);
- жилые дома, в которых проживает большая часть детей данной образовательной организации;
- автомобильные дороги и тротуары.

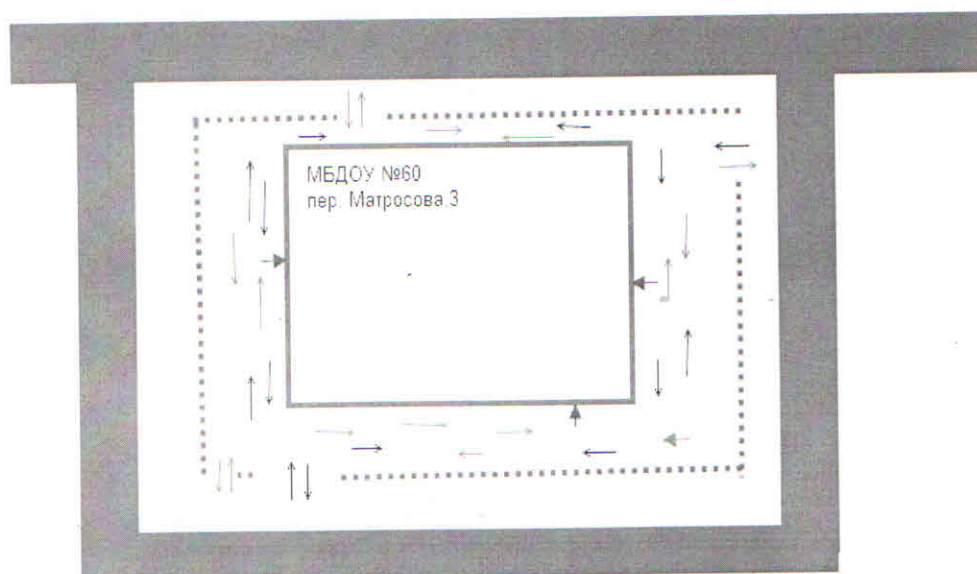
3. На схеме обозначены:

- расположение жилых домов, зданий и сооружений;
- сеть автомобильных дорог;
- пути движения транспортных средств;
- пути движения детей в/из образовательную организацию;
- опасные участки (места несанкционированных переходов на подходах к образовательной организации, места имевших место случаев дорожно-транспортных происшествий с участием детей-пешеходов и детей-велосипедистов);
- уличные (наземные – регулируемые / нерегулируемые) и внеуличные (надземные и подземные) пешеходные переходы;
- названия улиц и нумерация домов.


Схема необходима для общего представления о районе расположения образовательной организации. На схеме обозначены наиболее частые пути движения детей от дома (от отдаленных остановок маршрутных транспортных средств) к образовательной организации и обратно.


При исследовании маршрутов движения детей необходимо уделить особое внимание опасным зонам, где дети пересекают проезжие части дорог не по пешеходному переходу.

II. План-схемы. Пути движения транспортных средств к местам разгрузки/погрузки и рекомендуемые пути передвижения детей по территории образовательного учреждения



въезд/выезд грузового транспорта - 

место погрузки/ разгрузки - 

движение детей на территории образовательного учреждения 

Рекомендации к составлению схемы пути движения транспортных средств к местам разгрузки/погрузки

На схеме указывается примерная траектория движения транспортного средства на территории ОУ, в том числе место погрузки/разгрузки, а также безопасный маршрут движения детей во время погрузочно-разгрузочных работ.

В целях обеспечения безопасного движения детей по территории ОУ необходимо исключить пересечение пути движения детей и пути движения транспортных средств.

ПРИНЯТО:
на заседании комиссии
«За безопасность движения»
МБДОУ № 60 «Ягодка»
Протокол № 1
от «31» августа 2022 г.

УТВЕРЖДЕНО:

Заведующий

МБДОУ № 60 «Ягодка»

Сеймуровская А.В.

Приказ № 3 от 31.08.2022



План
предупредительно-профилактических и
пропагандистско-воспитательных мероприятий по
предупреждению ДДТТ
на 2022-2023 учебный год


Мероприятия	Дата	Ответственный
Создать комиссию «За безопасность дорожного движения», организовать работу с привлечением родительской общественности, заинтересованных организаций. Усилить работу комиссии «За безопасность движения» в системе работы по предупреждению ДДТТ в ДОУ. Заседания комиссии.	сентябрь сентябрь октябрь декабрь апрель	Руководитель ДОУ Комиссия
Межведомственные связи. Организовать и провести встречи сотрудников ГИБДД с родителями, педагогическим коллективом и детьми по профилактике ДТП, предупреждению ДДТТ, соблюдению ПДД всеми участниками дорожного движения.	в течение года	Комиссия
Участие во Всероссийской акции «Внимание, дети». Акция «Берегите нас». Осенний рейд «Соблюдение ПДД – залог безопасности».	сентябрь октябрь ноябрь	Заведующий ДОУ Комиссия
Контроль организации работы с детьми по теме «Дорожная азбука». Оперативный контроль «ПДД».	сентябрь ноябрь апрель	Комиссия
Составить рекомендации по вопросам обучения дошкольников практическим навыкам безопасного поведения на дорогах - «Безопасный путь в детский сад» и рекомендаций по оснащению уголков по ПДД в разных возрастных группах.	сентябрь	Старшие воспитатели
Семинар - практикум с воспитателями ДОУ «Работа по региональной программе «Приключения Светофора».	сентябрь	Старшие воспитатели
Семинар – совещание по итогам дня ДРК «Проектирование и планирование на неделю, месяц, год по изучению и практическому применению ПДД и ОБЖ».	ноябрь	Старшие воспитатели
Семинар – совещание «Внедрение инновационных форм и методов работы с воспитанниками, родителями по данной проблеме».	апрель	Заведующий ДОУ
Провести встречу в Клубе начинающих воспитателей «Совершенствование форм и методов работы ДОУ по предупреждению ДДТТ», помощь воспитателям в составлении планов работы по профилактике безопасности дорожного движения на год. Изучить региональную программу «Приключения Светофора»	октябрь ноябрь	Старшие воспитатели Воспитатели
Консультация для педагогов "Формирование у дошкольников сознательного отношения к вопросам личной безопасности и безопасности окружающих". Обсуждение проблемы дорожно-транспортного травматизма на совещаниях.	декабрь в течение года	Старшие воспитатели Заведующий ДОУ

<p>Публикации материалов в СМИ, Интернете о работе ДОУ по ПДД.</p> <p>Участие в широкомасштабной акции «Безопасные дороги детям».</p> <p>Организовать встречу с родителями и сотрудниками ГИБДД, провести рейд «Автокресло - детям», «Засветись в темноте».</p> <p>Провести рейды «Юный пешеход», «Школьный автобус».</p> <p>Оформление папки-передвижки "Правила дорожные детям знать положено".</p>	<p>в течение года</p> <p>февраль</p> <p>май</p> <p>ноябрь</p>	<p>Старшие воспитатели</p> <p>Воспитатели</p> <p>Родители</p>
<p>Продолжить обучение дошкольников ПДД в рамках выполнения региональной, муниципальной и программы ДОУ «Приключения Светофора» и курса ОБЖ.</p> <p>Целевые прогулки: младшая и средняя группы; старшая и подготовительная группы.</p> <p>Игры (подвижные, дидактические, сюжетно-ролевые, театрализованные).</p> <p>Чтение художественной литературы. Чтение и заучивание стихотворений по тематике. Загадывание детям загадок о дорожном движении.</p>	<p>в течение года</p> <p>1 раз в месяц</p> <p>еженедельно</p> <p>еженедельно</p>	<p>Воспитатели</p> <p>Воспитатели</p> <p>Воспитатели</p> <p>Воспитатели</p>
<p>Тематическая выставка книг «Изучайте и соблюдайте ПДД». Оформление выставки в методическом кабинете. Подбор и систематизация игр по всем группам по теме "Правила дорожного движения".</p>	<p>декабрь</p> <p>в течение года</p>	<p>Старшие воспитатели</p> <p>Воспитатели</p>
<p>Тематические просмотры кукольных спектаклей по ПДД.</p>	<p>1 раз в квартал</p>	<p>Старшие воспитатели</p> <p>Воспитатели</p>
<p>Неделя ОБЖ.</p> <p>Провести запланированные мероприятия, сделать мультимедийные презентации.</p> <p>Презентация проектов по ПДД для детей и родителей «Безопасная дорога в детский сад», «Автодискотека», «Зебра» пришла в детский сад», «Берегите нас!».</p> <p>Оформление стендов в ДОУ по ПДД для детей и родителей.</p>	<p>сентябрь</p> <p>в течение года</p>	<p>Воспитатели</p> <p>Родители</p> <p>Воспитатели</p>
<p>Весенний декадник.</p> <p>Провести серию открытых мероприятий, обобщить опыт лучших педагогов по ПДД. Открытый просмотр ООД в старшей группе "Нам на улице не страшно".</p> <p>Участие родителей в подготовке и проведении занятий по правилам дорожного движения.</p>	<p>Март-апрель</p> <p>в течение года</p>	<p>Старшие воспитатели</p> <p>Воспитатели</p>
<p>Отчет о работе ДОУ по ПДД(материал на сайт ДОУ «Работа ДОУ по ПДД»).</p>	<p>апрель</p>	<p>Комиссия</p>
<p>Акция «Посвящение в пешеходы», «Будущий первоклассник».</p>	<p>май</p>	<p>Воспитатели</p>
<p>Конкурс поделок и рисунков взрослых и детей «Дорожная азбука», конкурс детских работ на тему "Правила дорожного движения".</p>	<p>ноябрь</p> <p>апрель</p>	<p>Воспитатели</p>

		Воспитатели
Акция «Добрая дорога детства», флешмоб к Дню защиты детей	июнь	Музыкальные руководители, комиссия
Развивать учебно – материальную базу по безопасности дорожного движения. Пополнение методического кабинета и групп методической литературой и наглядными пособиями.	В течение года	Старшие воспитатели
Родительские собрания по усилению роли родителей в вопросах обеспечения безопасности дорожного движения, профилактике ДДТТ. Общее родительское собрание "Дорожная азбука" (с приглашением представителя ГИБДД).	сентябрь-апрель	Воспитатели
Создать команду юных помощников инспекторов движения в ДОУ (далее ЮПИД), принять положение о ЮПИД в ДОУ, организовать работу согласно положению.	сентябрь	Старшие воспитатели Воспитатели
Межведомственные связи. Организовать взаимодействие со школьными отрядами ЮИД. Провести открытое мероприятие.	сентябрь	Комиссия
Участие в муниципальных, (зональных, областных) конкурсах по организации работы по обучению дошкольников практическим навыкам безопасного поведения на дорогах.	в течение года	Старшие воспитатели Воспитатели
Ведение паспорта дорожной безопасности ДОУ, внесение изменений и дополнений согласно требованиям.	декабрь	Старшие воспитатели

Муниципальное бюджетное дошкольное образовательное учреждение Центр развития ребенка-детский сад первой категории №60 «Ягодка» ОГРН 1026100508510; ИНН/КПП 6101029279/610101001 346779
Ростовская область, Азовский район, с. Кулешовка, пер. Матросова,3. (886342) 98-3-06
anzhelika.ermakova.72@mail.ru

ПРИНЯТО:
на заседании комиссии
«За безопасность движения»
МБДОУ № 60 «Ягодка»
Протокол № 1
от «30» августа 2022 г.

УТВЕРЖДЕНО:
Заведующий
МБДОУ № 60 «Ягодка»
 Сеймовская А.В.
Приказ № 30 от 31.08.2022



ПЛАН РАБОТЫ ОТРЯДА ЮПИД НА 2022-2023 УЧЕБНЫЙ ГОД

Отряд помощников юных инспекторов движения (ЮПИД) - добровольное детское объединение.

Цель создания отряда ЮПИД: формирование у детей знаний правил дорожного движения через вовлечение в группу активных пропагандистов законопослушного поведения на улицах и дорогах.

Задачи:

1. Расширять и систематизировать знания детей об основных правилах дорожного движения, дорожных знаках.
2. Развивать межличностные отношения, умение работать в команде, взаимодействовать со сверстниками и взрослыми.
3. Воспитывать у детей умение жить по правилам дорожного движения, соблюдение которых поможет им сохранить жизнь и здоровье.
4. Воспитывать желание помогать другим, пропагандируя всем участникам дорожного движения безопасное поведение на дороге.

Ожидаемые результаты: Снижение или отсутствие случаев ДТП с участием воспитанников ДОУ.

СОДЕРЖАНИЕ и ПЛАН РАБОТЫ ОТРЯДА ЮПИД

1.1. Информационная деятельность: создание стенгазет, макетов, поделок, агитационных листовок, буклетов.

1.2. Пропагандистская деятельность: проведение тематических развлечений, экскурсий, чтение стихов, рассказов, просмотр мультфильмов.

План работы ЮПИД на 2022-2023 учебный год

месяц	Название мероприятия	Ответственный
Сентябрь	Посвящение в юные инспектора движения	Старший воспитатель. Руководитель отряда ЮПИД
Октябрь	Оформление уголка «Отряд ЮПИД»	ЮПИД. Воспитатели.
Ноябрь	1. Выступление команды ЮПИД «Правила дорожного движения» (загадывание загадок по ПДД, обыгрывание ситуаций на дороге).	Старший воспитатель. Воспитатели. Отряд ЮПИД
Декабрь	1. Акция «Детское кресло» (раздача памяток водителям). 2. Показ для детей кукольного театра «Добрая дорога».	Воспитатели. Отряд ЮПИД Руководитель отряда ЮПИД
Январь	1. Акция «Маленький пешеход». Раздача листовок на пешеходном перекрестке 2. Просмотр познавательных мультфильмов «Особенности зимней дороги. Игры зимой» и др.	Воспитатели. Отряд ЮПИД. Руководитель отряда ЮПИД
Февраль	1. Акция «Наших видно» (популяризация использования светоотражающих элементов). 2. Просмотр презентации ПДД (Все группы)	Воспитатели. Отряд ЮПИД. Руководитель отряда ЮПИД
Март	1. Выпуск стенгазеты «Знаем мы от А до Я правила движения».	Воспитатели. Отряд ЮПИД. Руководитель отряда ЮПИД
Апрель	1. Развлечение по закреплению знаний детей о правилах дорожного движения «Дорожная азбука» (старшие, подготовительные)	Воспитатели. Отряд ЮПИД. Руководитель отряда ЮПИД
Май	1. «Обучение езде на самокате» (использование средств индивидуальной защиты). 2. Акция «Детское кресло» (раздача памяток водителям).	Воспитатели. Отряд ЮПИД. Руководитель отряда ЮПИД. Старший воспитатель

Рассмотрено
На общем родительском
собрании МБДОУ №60

Протокол №1 «26» августа 2022г.

Утверждено
Заведующий МБДОУ №60 «Ягодка»
С.В. Сеимовская А.В.

Приказ №30 от 31.08.2022г.



«Родительский патруль» ПЛАН РАБОТЫ

Цель: привлечь внимание общественности к ужасающим масштабам смертности и травматизма на дорогах, напомнить о необходимости строгого соблюдения правил дорожного движения.

Задачи:

- контролировать подъезжающие пути к ДОУ;
- контролировать транспортные средства на наличие детских автокресел;
- осуществление контроля соблюдения правопорядка на территориях, определенных для патрулирования;
- контроль за нахождением детей на игровых- площадках во дворах и прилегающих к ДОУ улицах.

Мероприятия	Срок проведения	Ответственный
Разработка, утверждение состава, плана работы «Родительского патруля»	август	Заведующий; ст.воспитатель; совет родителей
Маршрут «Территория, прилегающая к ДОУ» Контроль, за соблюдением правил перевозки детей в автомобильном транспорте. Вручение памяток родителям «Пристегните самое дорогое»	сентябрь	ст.воспитатель; члены родительского патруля
Патрулирование территорий, прилегающих к образовательному учреждению. Проведение акции мой безопасный маршрут «Дом – Детский сад - Дом»	октябрь	ст.воспитатель; члены родительского патруля
Маршрут «Территория, прилегающая к ДОУ» контроль за ношением светоотражающих элементов на одежде.	Ноябрь	ст.воспитатель; члены родительского

<p>Патрулирование территорий прилегающих к Образовательному учреждению. Правила безопасного поведения на дорогах в осеннее время года.</p>		патруля
<p>Правила безопасного поведения на дорогах в зимнее время года. Вручение памяток «Безопасный Новый год»</p>	Декабрь	ст.воспитатель; члены родительского патруля
<p>Подъезжающие пути к МБДОУ. Проведение акции «Вежливый водитель – Примерный пешеход».</p>	Январь	ст.воспитатель; члены родительского патруля
<p>Оформление и размещение на стендах доступных для восприятия и родителей актуальной информации по профилактике ДДТГ (Регулируемый и нерегулируемый пешеходные переходы, правила безопасного поведения в общественном транспорте, правила безопасного поведения на дворовой территории, на загородной дороге, на ж/д транспорте, правила перевозки детей т .д.)</p>	Февраль	ст.воспитатель; члены родительского патруля
<p>Патрулирование территорий прилегающих к Образовательному учреждению. Правила безопасного поведения в весеннее время года.</p>	Март	ст.воспитатель; члены родительского патруля
<p>Проведение акции «Безопасный велосипед» Родители, как пример образцового пешехода и водителя</p>	Апрель	ст.воспитатель; члены родительского патруля
<p>Выпустить памятку (для родителей) о соблюдении ПДД в дни летних каникул. Отчеты о проведенных мероприятиях «Родительского патруля»</p>	Май	ст.воспитатель; члены родительского патруля