

**Государственная итоговая аттестация
по образовательным программам
основного общего образования
в 2023 году**

**Документы, регламентирующие проведение
государственной итоговой аттестации**

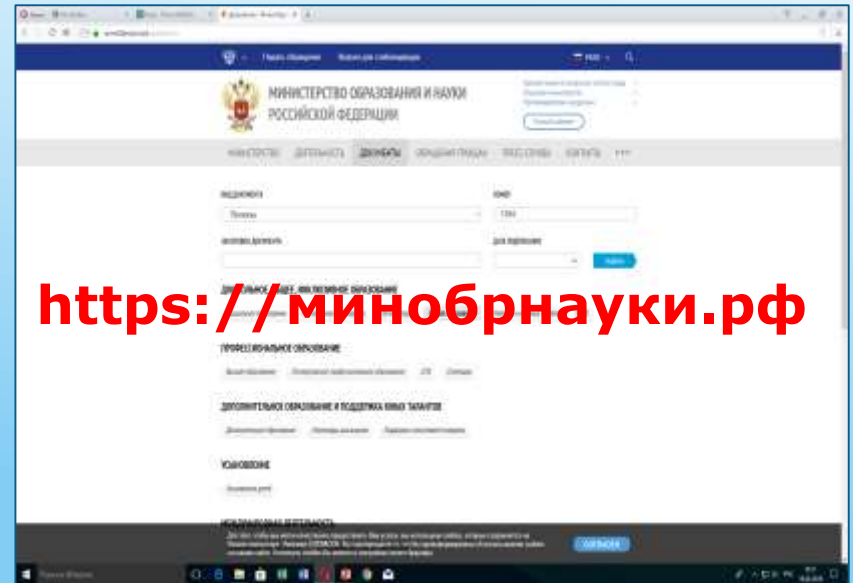
**Федеральный закон
«Об образовании в Российской Федерации»
от 29.12.2012 № 273-ФЗ**

**Приказ Рособрнадзора от 07.11.2018 № 189/1513
«Об утверждении Порядка проведения
государственной итоговой аттестации
по образовательным программам
основного общего образования»**

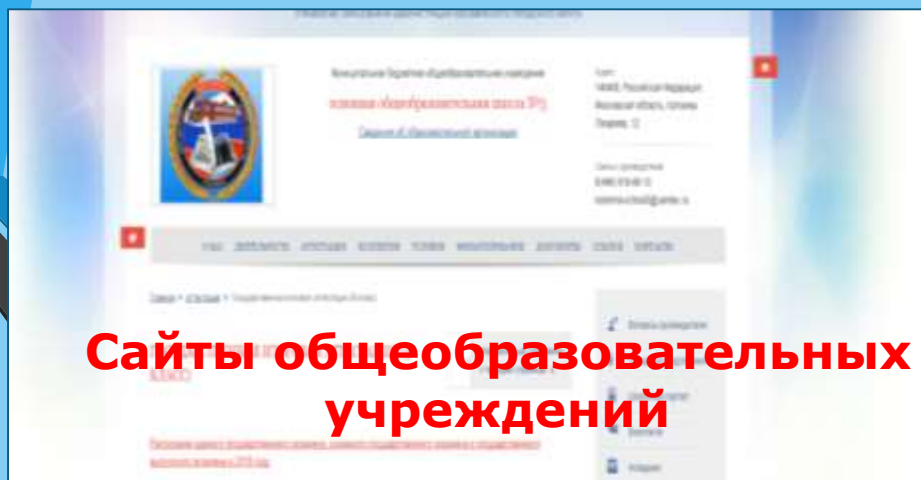
Информационное сопровождение государственной итоговой аттестации



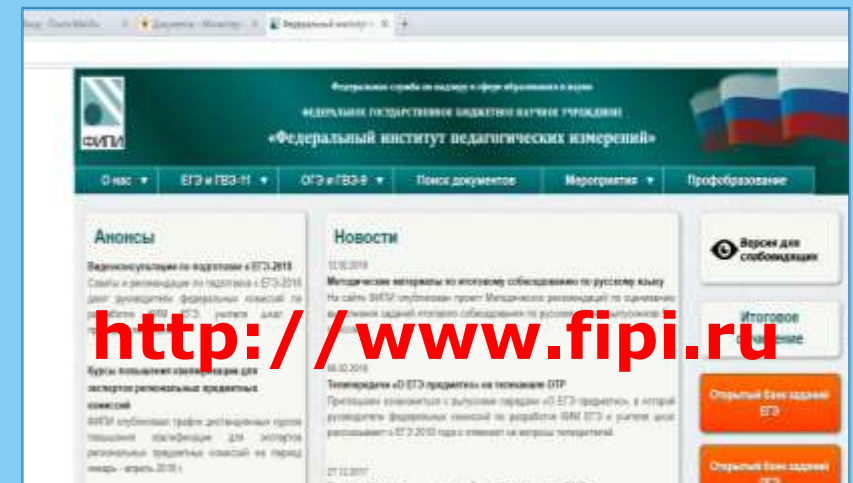
<http://www.edu-kolomna.ru>



<https://минобрнауки.рф>



Сайты общеобразовательных учреждений



<http://www.fipi.ru>

Условия допуска девятиклассников к ГИА

- 1. Отсутствие академической задолженности.**
- 2. Имеющие годовые отметки по всем предметам учебного плана за 9 класс не ниже удовлетворительных.**
- 3. Имеющие результат «Зачет» за итоговое собеседование по русскому языку.**

Формы государственной итоговой аттестации

Основной государственный экзамен (ОГЭ)

1. Проведение экзамена в Пунктах Проведения Экзамена (ППЭ).
2. Обязательная сдача 4-х экзаменов (русский яз., математика и два экзамена по выбору).
3. Продолжительность экзаменов в соответствии с федеральным порядком (прием пищи не предусмотрен).

Государственный выпускной экзамен (ГВЭ)

для детей с ОВЗ детей – инвалидов

1. Сокращение обязательного количества экзаменов до 2-х (русский язык и математика).
2. Организация экзамена на дому (решение ПМПК), привлечение ассистентов.
3. Увеличение времени экзамена для перерыва на прием пищи и медицинских процедур (решение ПМПК).

Примерное расписание ОГЭ в 2023 году

19 и 20 мая – иностранные языки;

23 и 24 мая – математика*;

27 и 28 мая – обществознание*;

1 июня – история, физика, биология, химия;

7 и 8 июня – русский язык*;

15 июня – биология, информатика, география, химия;

22 июня – литература, физика, информатика, география.

4 – 9 июля – резервный срок сдачи ОГЭ.

Продолжительность экзаменов

- Математика, русский язык, литература – 3 часа 55 минут;
- Физика, обществознание, история, химия– 3 часа;
- Информатика, география, биология – 2 часа 30 минут;
- Иностранные языки (письменная часть) – 2 часа;
- Иностранные языки (устная часть) – 15 минут, включая время на подготовку .

Особенности проведения некоторых экзаменов

РУССКИЙ ЯЗЫК

(прослушивание изложения)

ИНОСТРАННЫЕ ЯЗЫКИ

(прослушивание текстов и записи устных ответов)

Средства записи и воспроизведения аудиозаписи



ХИМИЯ (выполнение практического задания, оценивается экспертом на экзамене)

ФИЗИКА (выполнение практического задания)

Оборудование для практической части



ИНФОРМАТИКА И ИКТ

(практическая часть, выполняется на компьютере)

Компьютерная техника



Разрешение от родителей
для выполнения практической работы по химии

Дополнительные средства, разрешенные в аудитории на некоторых экзаменах

РУССКИЙ ЯЗЫК	*Орфографический словарь
ХИМИЯ	<u>Непрограммируемый калькулятор</u> , *лабораторное оборудование, *периодическая система химических элементов Д.И. Менделеева, *таблица растворимости солей, кислот и оснований в воде, *электрохимический ряд напряжений металлов
ГЕОГРАФИЯ	<u>Линейка, непрограммируемый калькулятор, географические атласы для 7, 8 и 9 классов</u>
МАТЕМАТИКА	<u>Линейка</u> , *справочные материалы, содержащие основные формулы курса математике образовательной программы основного общего образования
БИОЛОГИЯ	<u>Линейка, непрограммируемый калькулятор</u>
ЛИТЕРАТУРА	*Полные тексты художественных произведений, сборники лирики

До какого срока необходимо
определиться с выбором предметов?



До 01 марта 2023 г. включительно
(до дня завершения срока подачи заявления
об участии в ГИА)

Возможно ли изменение выбора предмета
после подачи заявления?

Только при наличии уважительных причин,
подтвержденных официальными документами
(справками) не позднее, чем за две недели до
начала экзаменов.

Предварительный выбор предметов (сентябрь 2022 г.)

	ЛИТЕР.	АНГЛ.Я	ФРАНЦ.	ГЕОГР.	ИСТОР.	ОБЩЕС	ИНФОР.	ФИЗИК	БИОЛО	ХИМИЯ
9А	1	1	0	1	2	20	22	7	1	1
9Б	3	8	1	4	1	23	18	5	3	2
9В	0	1	0	2	1	23	27	9	1	0
9Г	2	4	0	2	1	23	22	3	6	1
	6	14	1	9	5	89	91	24	11	4

Результаты ОГЭ в 2022 году

Предмет	Кол-во участников	Средняя оценка	Успеваемость	Качество знаний	Подтвердили оценку за год	Понизили оценку на ОГЭ	Повысили оценку на ОГЭ
Русский язык	115	4,6	100%	90%	33%	5%	61%
Математика	115	3,7	98% (две «2»)	67%	60%	19%	22%
Информатика	70	3,9	100%	73%	53%	40%	10%
Обществознание	70	3,9	99% (одна «2»)	83%	63%	9%	29%
Биология	18	4,4	100%	100%	56%	0	44%
Физика	17	4,2	100%	100%	59%	18%	24%
Английский яз.	16	4,3	100%	94%	31%	38%	19%
География	15	3,9	100%	52%	40%	20%	40%
Химия	11	4	83% (одна «2»)	72%	45%	36%	18%
Литература	7	4,7	100%	100%	29%	14%	57%
История	5	4,6	100%	100%	80%	0	0
Французский яз.	1	2	0%* (одна «2»)	0%	0	100%	0

Особенности организационной схемы Пункты проведения экзаменов (ППЭ)

ГИА проводится в ППЭ, места расположения которых утверждаются ГЭК Министерства образования МО

В 2023 году все ППЭ оборудуются:

- стационарные и переносные металлоискатели,
- средства наблюдения on-line,
- средства подавления мобильной связи



**Кто имеет право допуска в здание ППЭ
(при предъявлении паспорта)**

1. Экзаменуемые
2. Должностные лица, участвующие в проведении экзамена
3. Аккредитованные общественные наблюдатели
4. Аккредитованные СМИ (до начала экзамена)
5. Сопровождающие (представители от школ, назначенные приказом руководителя) – только в специальной аудитории до входа в ППЭ.

**Запрет на наличие в ППЭ
мобильных телефонов,
смарт-часов**

Особенности организационной схемы Аудитории проведения экзаменов (ППЭ)

В аудиториях ППЭ:

- вход по документу, удостоверяющему личность
- личные вещи – в специальном месте перед аудиторией,
- Видеонаблюдение on-line,
- не более 15 экзаменуемых,
- рассадка по одному ученику,
- номер аудитории и место экзаменуемого в аудитории – согласно ведомости рассадки



Что обязательно взять с собой выпускнику,
отправляясь на каждый экзамен:


1. Паспорт.
2. Уведомление на экзамен - пропуск.
3. Гелевая ручка с черными чернилами.
4. Разрешенные средства обучения.



Прямая трансляция экзамена в ситуативный центр
Московской области – оперативное реагирование на
нарушение Порядка проведения ГИА – 9.



Нарушения, выявляемые при организации on-line наблюдения.



Возможные ситуации во время экзамена

Ситуация	Действия должностных лиц в ППЭ	Последствия
Обнаружение средства связи у участника экзамена	Удаление участника экзамена без повторного предупреждения	Завершение обучения со справкой (без аттестата), пересдача в следующем учебном году. Протокол об административном нарушении на родителей ученика (штраф). Невозможность поступления в 10-й класс, колледжи и т.д.
Ухудшение самочувствия участника экзамена	Принятие медработником ППЭ решения о невозможности завершения экзамена по уважительной причине	Экзаменационная работа не проверяется, экзамен по предмету пересдается в резервный день, до окончания основного периода государственной итоговой аттестации

**Если в день экзамена плохое самочувствие, посещаем врача и берем справку!
Жалобы на плохое самочувствие после окончания экзамена не учитываются.**

Порядок проведения экзамена в аудитории

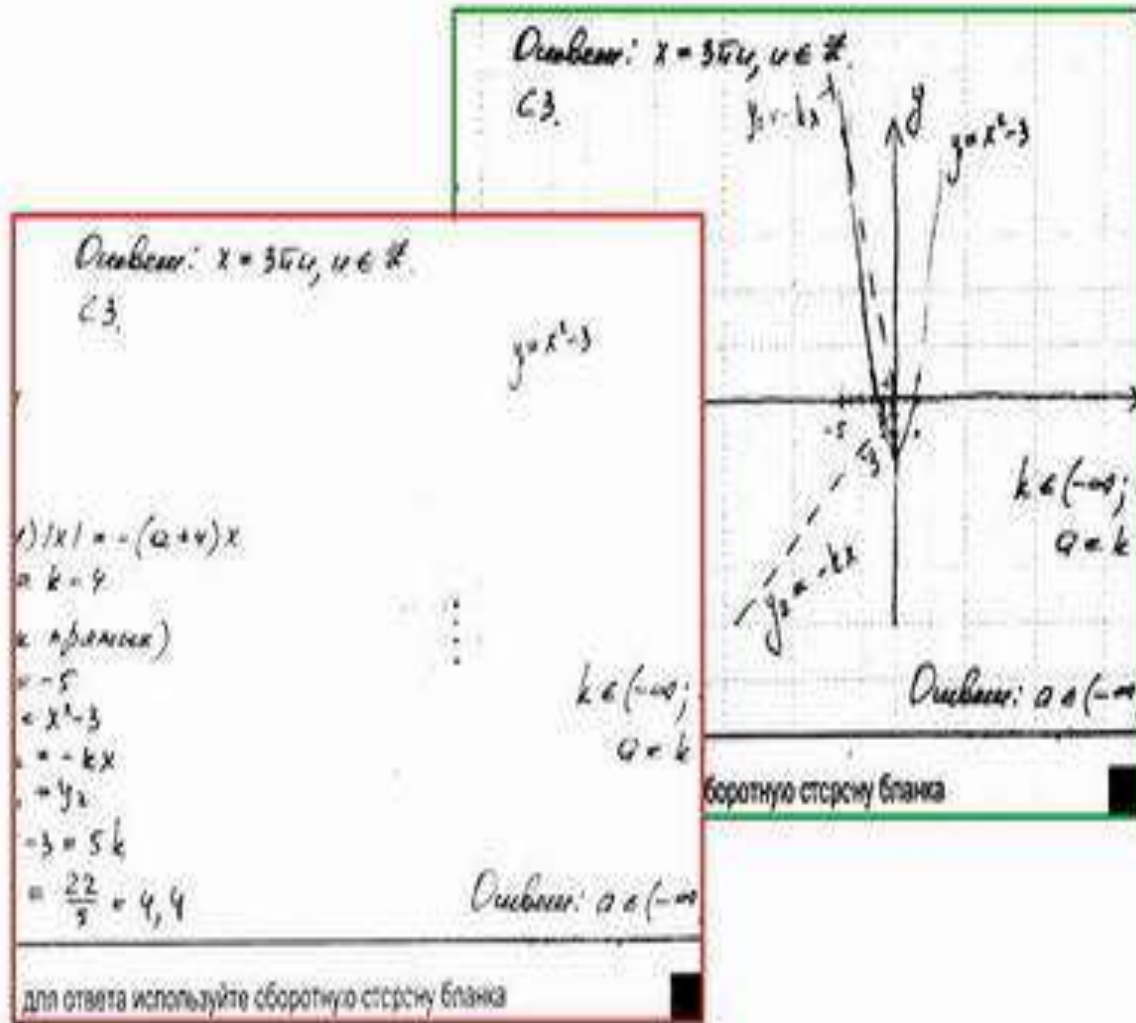
1. Инструктаж участников экзамена
2. Выдача индивидуальных комплектов (КИМы, бланки для записи ответов, дополнительные справочные материалы - если предусмотрено)
3. Заполнение полей в бланках ответов (во время инструктажа)
4. Выполнение экзаменационной работы на черновиках
5. Перенос ответов в бланки (сканируются в Региональном центре обработки информации, г. Мытищи).

ВАЖНО !!!

- правильно заполнить сведения в бланке (внимательно слушать инструкции)
- успеть перенести все ответы в бланки (черновики не проверяются)
- все записи в бланках - только черной гелевой ручкой (иное не сканируется и не проверяется)

ПРОЕКТ МАКЕТА БЛАНКОВ

Рисунок карандашом



Отличное абсолютно правильное решение, но график нарисован карандашом. После сканирования работы надписи, сделанные НЕ черной гелевой ручкой, исчезнут. ЭКСПЕРТ НЕ УВИДИТ ГРАФИКА! На изображении справа расположена фотография бланка, слева - то, что получилось после сканирования.

Заполнение бланков экзаменуемыми



Виды апелляций

1. Апелляция о *нарушении процедуры экзамена* (принимается от экзаменуемого только в день экзамена до выхода ученика из ППЭ) - **подаётся руководителю ППЭ**, проводится проверка изложенных фактов.
2. Апелляция о *несогласии с выставленными баллами* (отметкой) - **принимает директор школы в течение 3 дней по получении результатов экзамена** (форма заявления – в школе).




Важно!!!

Вовремя получить под подпись свой результат.

Условия получения аттестата об основном общем образовании

Допуск девятиклассника к
государственной итоговой
аттестации



Положительные
результаты по
четырем экзаменам

Если на экзаменах получены неудовлетворительные результаты

по одному или двум
предметам (любым):

- пересдача «неудачных» экзаменов до 01 июля,
- получение аттестата,
- возможность участия в приемной комиссии.

- более, чем по двум предметам:
- завершение основной школы со справкой об обучении,
 - пересдача в сентябре,
 - получение аттестата в начале октября,
 - невозможность участия в приемной комиссии .

Минимальная задача – получение аттестата

► Какие отметки выставляются в аттестат?

Создается специальная школьная комиссия по выставлению оценок.

По предметам, кроме математики, считается средняя арифметическая по двум оценкам: за год и за экзамен, округленная по правилам арифметики:

оценка за год4
оценка за экзамен.....3
среднее арифметическое.....3,5
выставляется в аттестат.....4.

По математике считается средняя арифметическая по трем оценкам: за год по алгебре, за год по геометрии, за экзамен, округленная по правилам арифметики:

оценка за год по алгебре4,
оценка за год по геометрии.....3,
оценка за экзамен.....3
среднее арифметическое.....3,3
выставляется в аттестат.....3.

Школа

- организация контрольных и диагностических работ,
- работа над ошибками после каждой контрольной работы,
- организация внеурочной деятельности по повторению материала и разбору заданий ОГЭ,
- ежедневный учет посещаемости учебных занятий.

Ученик

- ежедневное посещение всех видов учебных занятий,
- обязательное выполнение всех диагностических и контрольных работ и выполнение работы над ошибками,
- выполнение индивидуальных заданий для ликвидации выявленных пробелов в знаниях,
- связь родителей со школой, «Школьный портал»

Задача – максимум: поступление в образовательную организацию среднего общего образования по выбранному профилю

Продолжение образования после получения аттестата

- В соответствии со статьей 66 Федерального Закона «Об образовании» :

Начальное общее образование, основное общее образование, среднее общее образование являются обязательными уровнями образования.

Требование обязательности среднего общего образования применительно к конкретному обучающемуся сохраняет силу до достижения им возраста восемнадцати лет, если соответствующее образование не было получено обучающимся ранее.

Где получить среднее образование в г.Коломна ?

10-е классы:

- профильные классы общеобразовательных учреждений;
- общеобразовательные классы школ;
- открытая сменная школа.

Учреждения профессионального образования:

- Аграрный колледж,
- Политехнический колледж,
- Медицинский колледж,
- Колледж «Коломна».

Обучение после получения аттестата об основном общем образовании

Всего выпускников	116 человек
Поступили в 10 профильный класс школы №15	53 человека
Поступили в 10 профильный класс другой школы	17 человек
Среднее профессиональное образование:	46 человек
- Аграрный колледж	9
- Политехнический колледж	5
- Медицинский колледж	3
- Музыкальное училище	1
- Колледж «Коломна»	13
- г.Москва Образовательный комплекс ГБПОУ	1
- г.Москва Гуманитарный техникум экономики и права	1
- Государственное училище олимпийского резерва	1
- г.Раменский Колледж МЧС	1
- г.Луховицы Авиационный колледж	2
- г.Ожерелье Колледж «Московия»	1
- г.Химки Колледж МЧС	1
- г.Воскресенск ГБПОУ МО Воскресенский колледж	1
- г.Егорьевск Авиационный технический колледж им.Чкалова	1
- г.Рязань, ОГБПО ж/д колледж	1
- г.Рязань Колледж электроники	2
- г.Рязань Многопрофильный колледж	1
- Крым. Бахчисарайский колледж	1

Профильное обучение позволяет:

- **создать условия для дифференциации содержания обучения старшеклассников;**
- **обеспечить расширенное изучение отдельных учебных предметов;**
- **обеспечить преемственность между общим и профессиональным образованием.**

Условия зачисления выпускника основной школы в профильный класс



МИНИСТЕРСТВО ОБРАЗОВАНИЯ
МОСКОВСКОЙ ОБЛАСТИ

РАСПОРЯЖЕНИЕ

10.02.2014 № 8

г. Красногорск

Об утверждении порядка и случаев организации индивидуального отбора при приёме либо переводе в государственные образовательные организации в Московской области и муниципальные образовательные организации в Московской области для получения основного общего и среднего общего образования с углублённым изучением отдельных учебных предметов и (или) для профильного обучения

Учебный план 10 классов в 2022-2023 уч.году

Предмет	10а (технолог.)	10а (медицин.)	10б (педагогич)
Русский язык	2		3*
Литература	3		3
Иностранный язык	3		3
История	2		2
Обществознание	2		2
Право			2*
География	1		1
Математика	6*		6*
Информатика	4*	2	2
Физика	4*	2	2
Астрономия	1		1
Химия	1	3*	1
Биология	1	3*	1
Физическая культура	2		2
ОБЖ	1		1
Индивидуальный проект	1		1
Педагогика и психология школьников (Эл.курс)			1
Предельно допустимая аудиторная учебная нагрузка при 5-дневной учебной неделе	34	34	34
На деление: иностранный язык, информатика, физкультура			



Спасибо за внимание!