



ГОСУДАРСТВЕННОЕ АВТОНОМНОЕ
УЧРЕЖДЕНИЕ РОСТОВСКОЙ ОБЛАСТИ

РЕГИОНАЛЬНЫЙ ИНФОРМАЦИОННО-АНАЛИТИЧЕСКИЙ
ЦЕНТР РАЗВИТИЯ ОБРАЗОВАНИЯ

**ОТЧЕТ ПО РЕЗУЛЬТАТАМ СБОРА, ОБОБЩЕНИЯ И
АНАЛИЗА ИНФОРМАЦИИ ДЛЯ ПРОВЕДЕНИЯ
НЕЗАВИСИМОЙ ОЦЕНКИ КАЧЕСТВА УСЛОВИЙ
ОСУЩЕСТВЛЕНИЯ ОБРАЗОВАТЕЛЬНОЙ
ДЕЯТЕЛЬНОСТИ
ОБРАЗОВАТЕЛЬНЫМИ ОРГАНИЗАЦИЯМИ
АЗОВСКОГО РАЙОНА
РОСТОВСКОЙ ОБЛАСТИ**

Ростов-на-Дону

2020

СОДЕРЖАНИЕ

Введение.....	3
1. Общая характеристика объектов независимой оценки качества условий осуществления образовательной деятельности	15
2. Описание выборки социологического опроса получателей образовательных услуг	17
3. Показатели открытости и доступности информации об образовательных организациях.....	28
4. Показатели комфортности условий осуществления образовательной деятельности	78
5. Показатели доступности образовательной деятельности для инвалидов.	104
6. Показатели доброжелательности и вежливости работников образовательных организаций	164
7. Показатели удовлетворенности условиями осуществления образовательной деятельности	195
8. Заключение	216
9. Выводы и предложения по совершенствованию деятельности образовательных организаций Азовского района Ростовской области	241
Приложения	252

Введение

1) Цель и содержание независимой оценки качества условий осуществления образовательной деятельности

Независимая оценка качества условий осуществления образовательной деятельности (далее – НОКУ ООД) – это оценочная процедура, которая проводится в целях предоставления участникам отношений в сфере образования информации об уровне организации работы по реализации образовательных программ на основе общедоступной информации.

2) Область применения

НОКУ ООД осуществляется в целях:

Результаты НОКУ ООД могут быть востребованы различными группами пользователей для решения актуальных профессиональных и личных задач, в том числе:

а) Обучающимися и их родителями (законными представителями):

- в целях выбора места обучения для себя и / или своих детей;
- для выявления текущего уровня освоения образовательных программ и корректировки индивидуальных учебных планов;
- для оценки собственных возможностей продолжения образования по тем или иным образовательным программам;

б) Организациями, осуществляющими образовательную деятельность, в целях:

- оценки уровня подготовки обучающихся и факторов, на него влияющих;
- оценки соответствия реализуемой деятельности запросам и ожиданиям участников образовательного процесса и / или иных заинтересованных организаций;

- определения перечня мероприятий по улучшению результатов и качества предоставления образовательных услуг;

в) Заинтересованными организациями – для выработки совместных с образовательной организацией действий по корректировке образовательных программ, методов обучения и др.

г) Коллегиальными органами управления организациями, осуществляющими образовательную деятельность – в качестве механизма вовлечения родителей и представителей местного сообщества в реализацию задач ее развития и т.д.

д) Федеральными и региональными органами исполнительной власти – в целях принятия управленческих решений, в том числе при кадровых перестановках, разработке программ по развитию системы образования, проведении конкурсного отбора лучших образовательных организаций, при распределении грантов, и др.

3) Нормативно-правовые и инструктивно-методические материалы для проведения НОКУ ООД

3.1) Федеральный закон от 29.12.2012 № 273-ФЗ «Об образовании в Российской Федерации» (статья 95 «Независимая оценка качества образования»).

3.2) Постановление Правительства Российской Федерации от 31 мая 2018 г. № 638 «Об утверждении Правил сбора и обобщения информации о качестве условий оказания услуг организациями в сфере культуры, охраны здоровья, образования, социального обслуживания и федеральными учреждениями медико-социальной экспертизы».

3.3) Приказ Министерства Просвещения Российской Федерации от 13 марта 2019 года № 114 «Об утверждении показателей, характеризующих общие критерии оценки качества условий осуществления образовательной деятельности организациями, осуществляющими образовательную деятельность по основным общеобразовательным программам,

образовательным программам среднего профессионального образования, основным программам профессионального обучения, дополнительным общеобразовательным программам».

3.4) Письмо Минобрнауки России от 03 апреля 2015 № АП-512/02 «О направлении Методических рекомендаций по НОКО» (вместе с «Методическими рекомендациями по проведению независимой оценки качества образовательной деятельности организаций, осуществляющих образовательную деятельность», утв. Минобрнауки России 01.04.2015).

3.5) Приказ Минфина России от 7 мая 2019 г. № 66н «О составе информации о результатах независимой оценки качества условий осуществления образовательной деятельности организациями, осуществляющими образовательную деятельность, условий оказания услуг организациями культуры, социального обслуживания, медицинскими организациями, федеральными учреждениями медико-социальной экспертизы, размещаемой на официальном сайте для размещения информации о государственных и муниципальных учреждениях в информационно-телекоммуникационной сети «Интернет», включая единые требования к такой информации, и порядке ее размещения, а также требованиях к качеству, удобству и простоте поиска указанной информации».

3.6) Приказ Рособнадзора от 29 мая 2014 № 785 «Об утверждении требований к структуре официального сайта образовательной организации в информационно-телекоммуникационной сети «Интернет» и формату представления на нем информации».

3.7) Приказ Министерство труда и социальной защиты Российской Федерации от 31 мая 2018 № 344н «Об утверждении Единого порядка расчета показателей, характеризующих общие критерии оценки качества условий оказания услуг организациями в сфере культуры, охраны здоровья, образования, социального обслуживания и федеральными учреждениями

медико-социальной экспертизы» (зарегистрирован в Минюсте России, регистрационный № 52409 от 11 октября 2018 г.).

3.8) Приказ Министерство труда и социальной защиты Российской Федерации от 30 октября 2018 № 675н «Об утверждении Методики выявления и обобщения мнения граждан о качестве условий оказания услуг организациями в сфере культуры, охраны здоровья, образования, социального обслуживания и федеральными учреждениями медико-социальной экспертизы» (зарегистрирован в Минюсте России от 20 ноября 2018 г. № 52726).

4) Сроки проведения НОКУ ООД

Независимая оценка условий осуществления образовательной деятельности проводилась в марте-мае 2020 года.

5) Информационная база НОКУ ООД

В ходе проведения НОКУ ООД образовательных организаций используются:

а) Данные официальных сайтов и информационных стендов образовательных организаций через просмотр содержимого страниц web-ресурса и информационных стендов с выявлением и фиксацией наличия соответствующей информации, актуальности её содержания, удобства доступа к информации;

б) Результаты мониторинга наличия условий предоставления услуг;

в) Данные социологического опроса получателей (потребителей) услуг образовательных организаций.

6) Критерии независимой оценки качества условий осуществления образовательной деятельности образовательными организациями

В соответствии со статьей 95.2 (часть 4) Федерального закона № 273-ФЗ «Об образовании в Российской Федерации» и Приказом Министерства Просвещения Российской Федерации № 114 от 13 марта 2019 года независимая оценка качества проводится по следующим критериям:

- открытость и доступность информации об организации, осуществляющей образовательную деятельность;
- комфортность условий, в которых осуществляется образовательная деятельность;
- доступность образовательной деятельности для инвалидов;
- доброжелательность, вежливость работников организации;
- удовлетворенность условиями осуществления образовательной деятельности организаций.

7) Методика сбора и обобщения информации для проведения независимой оценки качества условий осуществления образовательной деятельности

Методика предполагает следующий порядок проведения сбора и обобщения информации о качестве условий осуществления образовательной деятельности (рисунок 1):

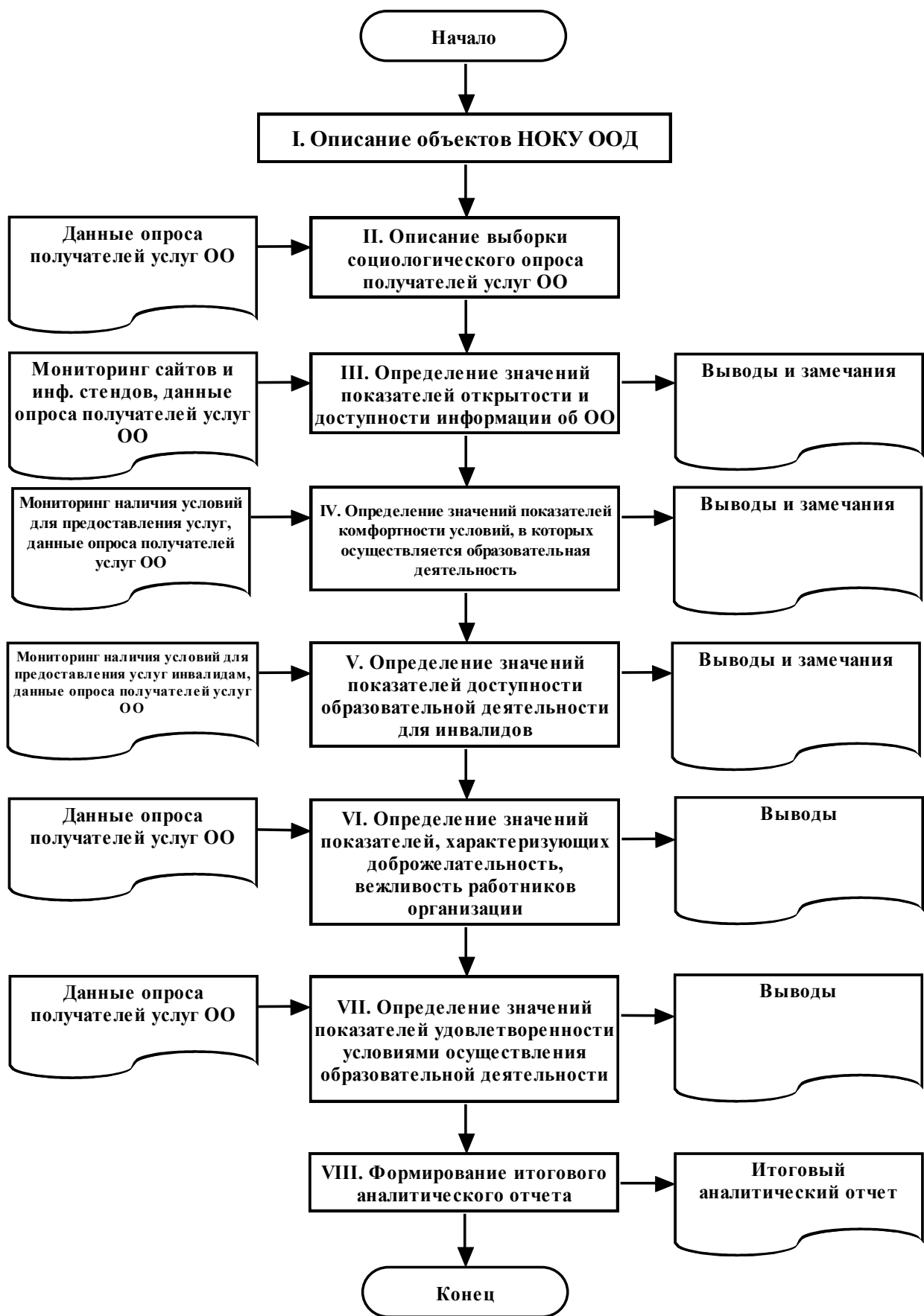


Рисунок 1 – Порядок проведения сбора и обобщения информации о качестве условий осуществления образовательной деятельности

I. Описание объектов НОКУ ООД (общая характеристика объектов НОКУ ООД).

II. Описание выборки социологического опроса получателей услуг образовательных организаций.

III. Определение значений показателей открытости и доступности информации об образовательной организации. Оценка значений данных показателей для образовательных организаций проводится по показателям раздела 1 (Приложение 1) – Открытость и доступность информации об организации, осуществляющей образовательную деятельность.

Оценивание значения показателя 1.1 «Соответствие информации о деятельности организации, размещенной на общедоступных информационных ресурсах, её содержанию и порядку (форме) размещения, установленным нормативными правовыми актами» осуществляется в форме мониторинга сайта образовательной организации и мониторинга размещения информации на информационных стендах в помещении организации.

Для мониторинга сайтов и информационных стендов используется перечень сведений об образовательной организации, которые должны быть представлены на её информационных стендах и официальном сайте. Балльная оценка выставляется по результатам мониторинга сайта и информационных стендов образовательной организации в соответствии с приложениями 2 и 3 – Объем информации (количество материалов / единиц информации) о деятельности образовательной организации, которая должна быть размещена на информационных стендах в помещениях образовательной организации и на официальном сайте организации в информационно-телекоммуникационной сети «Интернет».

Оценивание значения показателя 1.2 «Наличие на официальном сайте организации информации о дистанционных способах обратной связи и взаимодействия с получателями услуг» осуществляется в форме мониторинга сайта образовательной организации. Балльная оценка выставляется по

результатам мониторинга сайта в соответствии правилами, изложенными в Приложении 1 (п. 1.2).

Оценка значения показателя 1.3 «Доля получателей образовательных услуг, удовлетворенных открытостью, полнотой и доступностью информации о деятельности организации, размещенной на информационных стендах, на сайте в информационно-телекоммуникационной сети «Интернет»» осуществляется на основе данных социологического опроса получателей образовательных услуг.

При суммировании набранных баллов по показателям раздела «Открытость и доступность информации об организации, осуществляющей образовательную деятельность» получается оценка значения интегрального показателя по разделу 1. Максимально возможное значение интегрального показателя, которое образовательная организация может набрать по разделу 1 – 100 баллов.

IV. Определение значений показателей комфортности условий, в которых осуществляется образовательная деятельность. Оценка значений данных показателей для образовательных организаций проводится по показателям раздела 2 (Приложение 1) – Комфортность условий, в которых осуществляется образовательная деятельность.

Оценивание раздела 2 проводится по 2-м показателям, характеризующим в совокупности комфортность условий, в которых осуществляется образовательная деятельность.

Оценивание значения показателя 2.1 «Обеспечение в организации комфортных условий, в которых осуществляется образовательная деятельность» осуществляется в форме мониторинга обеспечения в организации комфортных условий для предоставления услуг. Балльная оценка выставляется в соответствии правилами, изложенными в Приложении 1 (п. 2.1).

Оценка значения показателя 2.3 «Доля получателей образовательных услуг, удовлетворенных комфортностью условий, в которых осуществляется

образовательная деятельность» осуществляется на основе данных социологического опроса получателей образовательных услуг. Балльная оценка выставляется в соответствии правилами, изложенными в Приложении п. 2.3).

При суммировании набранных баллов по показателям раздела «Комфортность условий, в которых осуществляется образовательная деятельность» получается оценка значения интегрального фактора по разделу 2. Максимально возможное значение интегрального фактора, которое образовательная организация может набрать по разделу 2 – 100 баллов.

V. Определение значений показателей доступности образовательной деятельности для инвалидов. Оценка значений данных показателей для образовательных организаций проводится по показателям раздела 3 (Приложение 1) – Доступность образовательной деятельности для инвалидов.

Оценивание раздела 3 проводится по 3-м показателям, характеризующим в совокупности доступность образовательной деятельности для инвалидов.

Оценивание значения показателя 3.1 «Оборудование территории, прилегающей к организации, и её помещений с учетом доступности для инвалидов» осуществляется в форме мониторинга оборудования территории, прилегающей к организации, и её помещений с учетом доступности для инвалидов. Балльная оценка выставляется по правилам, изложенными в Приложении 1 (п. 3.1).

Оценивание значения показателя 3.2 «Обеспечение в организации условий доступности, позволяющих инвалидам получать образовательные услуги наравне с другими» осуществляется в форме мониторинга обеспечения в организации условий доступности, позволяющих инвалидам получать услуги наравне с другими. Балльная оценка выставляется по правилам, изложенными в Приложении 1 (п. 3.2).

Оценка значения показателя 3.3 «Доля получателей образовательных услуг, удовлетворенных доступностью образовательных услуг для инвалидов» осуществляется на основе данных социологического опроса получателей образовательных услуг-инвалидов. Балльная оценка выставляется в соответствии правилами, изложенными в Приложении 1 (п. 3.3).

При суммировании набранных баллов по показателям раздела «Доступность образовательной деятельности для инвалидов» получается оценка значения интегрального фактора по разделу 3. Максимально возможное значение интегрального фактора, которое образовательная организация может набрать по разделу 3 – 100 баллов.

VI. Определение значений показателей, характеризующих доброжелательность, вежливость работников организации. Оценка значений данных показателей для образовательных организаций проводится по показателям раздела 4 (Приложение 1) – Доброжелательность, вежливость работников организации.

Оценивание раздела 4 проводится по 3-м показателям, характеризующим в совокупности удовлетворенность получателей образовательных услуг доброжелательностью и вежливостью работников образовательной организации.

Оценка значений показателей раздела 4 осуществляется на основе данных социологического опроса получателей образовательных услуг. Балльная оценка выставляется в соответствии правилами, изложенными в Приложении 1 (пп. 4.1-4.3).

При суммировании набранных баллов по показателям раздела «Доброжелательность, вежливость работников организации» получается оценка значения интегрального фактора по разделу 4. Максимально возможное значение интегрального фактора, которое образовательная организация может набрать по разделу 4 – 100 баллов.

VII. Определение значений показателей удовлетворенности условиями осуществления образовательной деятельности организаций. Оценка значений данных показателей для образовательных организаций проводится по показателям раздела 5 (Приложение 1) – Удовлетворенность условиями осуществления образовательной деятельности организаций.

Оценивание раздела 5 проводится по 3-м показателям, характеризующим в совокупности удовлетворенность условиями осуществления образовательной деятельности организаций.

Оценка значений показателей раздела 5 осуществляется на основе данных социологического опроса получателей образовательных услуг образовательных организаций.

При суммировании набранных баллов по показателям раздела «Удовлетворенность условиями осуществления образовательной деятельности организаций» получается оценка значения интегрального фактора по разделу 5. Максимально возможное значение интегрального фактора, которое образовательная организация может набрать по разделу 5 – 100 баллов.

Итоговое значение *интегрального показателя качества* условий осуществления образовательной деятельности организациями, осуществляющими образовательную деятельность, рассчитывается как сумма значений частных показателей по разделам 1-5 (Приложение 1), которое используется для ранжирования образовательных организаций и формулирования выводов.

Показатель (результат) оценки качества по каждой организации рассчитывается как частное от деления значения интегрального показателя качества на количество разделов (укрупненных показателей) в применяемой методике (т. е., на 5).

Определение значений ряда показателей по разделам 1-5 осуществляется в рамках проводимого социологического исследования.

Цель социологического исследования – выявить оценку получателями образовательных услуг качества условий осуществления образовательной деятельности, предоставляемых образовательными организациями Азовского района Ростовской области.

Метод опроса – анкетирование по стандартизированному инструментарию.

Статистическая обработка информации в данном исследовании осуществляется с помощью программных пакетов SPSS и MS Excel.

VIII. Формирование итогового аналитического отчета.

Оператор проведения НОКУ ООД, на основе полученных на этапах I–VII выводов и результатов:

- 1) Анализирует и обобщает полученные в ходе НОКУ ООД данные.
- 2) Составляет итоговый аналитический отчет.
- 3) Передает результаты сбора и обобщения информации о качестве условий осуществления образовательной деятельности образовательными организациями на рассмотрение заказчика (-ов) исследования.

Результаты независимой оценки публикуются на сайте (-ах) образовательной (-ых) организации (-ий) – объекте (-ах) оценки и в обобщенном виде – на официальном сайте для размещения информации о государственных (муниципальных) учреждениях <http://bus.gov.ru>.

1. Общая характеристика объектов независимой оценки качества условий осуществления образовательной деятельности

Независимая оценка качества условий осуществления образовательной деятельности проведена в следующих образовательных организациях (таблица 1.1):

Таблица 1.1 – Образовательные организации Азовского района Ростовской области, участвовавшие в независимой оценке качества условий осуществления образовательной деятельности

№	Образовательная организация	Краткое наименование (для рисунков и таблиц)
1	МБОУ Гусаревская средняя общеобразовательная школа	Гусаревская СОШ
2	МБОУ Порт-Катоновская средняя общеобразовательная школа	Порт-Катоновская СОШ
3	МБОУ Васильево-Петровская основная общеобразовательная школа	Васильево-Петровская ООШ
4	МБОУ Высочинская основная общеобразовательная школа	Высочинская ООШ
5	МБОУ Заполосная основная общеобразовательная школа	Заполосная ООШ
6	МБОУ Колузаевская основная общеобразовательная школа	Колузаевская ООШ
7	МБОУ Ново-Маргаритовская основная общеобразовательная школа	Ново-Маргаритовская ООШ
8	МБОУ Новотроицкая основная общеобразовательная школа	Новотроицкая ООШ
9	МБОУ Стефанидино-Дарская основная общеобразовательная школа	Стефанидино-Дарская ООШ
10	МБОУ Сов-Дарская основная общеобразовательная школа	Сов-Дарская ООШ
11	МБОУ Тимирязевская основная общеобразовательная школа	Тимирязевская ООШ
12	МБОУ Христинчанская основная общеобразовательная школа	Христинчанская ООШ
13	МБДОУ детский сад третьей категории № 5 «Яблочко»	д/с № 5 «Яблочко»
14	МБДОУ детский сад № 7 «Искорка» общеразвивающего вида	д/с № 7 «Искорка»
15	МБДОУ детский сад № 9 «Звёздочка»	д/с № 9 «Звёздочка»
16	МБДОУ детский сад третьей категории № 11 «Буратино» с. Александровка	д/с № 11 «Буратино»
17	МБДОУ детский сад № 14 «Ласточка» с. Елизаветовка	д/с № 14 «Ласточка»
18	МБДОУ детский сад № 17 «Колокольчик»	д/с № 17 «Колокольчик»

№	Образовательная организация	Краткое наименование (для рисунков и таблиц)
19	МБДОУ - детский сад № 20 «Ветерок»	д/с № 20 «Ветерок»
20	МБДОУ - детский сад № 23 «Казачок»	д/с № 23 «Казачок»
21	МБДОУ - детский сад № 24 «Аришка» с. Отрадовка	д/с № 24 «Аришка»
22	МБДОУ детский сад № 27 «Золотая рыбка» п. Новомировский	д/с № 27 «Золотая рыбка»
23	МБДОУ детский сад № 29 «Одуванчик»	д/с № 29 «Одуванчик»
24	МБДОУ - детский сад № 33 «Калинка»	д/с № 33 «Калинка»
25	МБДОУ детский сад № 39 «Маячок» с. Самарское	д/с № 39 «Маячок»
26	МБДОУ - детский сад № 42 «Гнёздышко» п. Суходольский	д/с № 42 «Гнёздышко»
27	МБДОУ детский сад № 45 «Ручеёк»	д/с № 45 «Ручеёк»
28	МБДОУ детский сад общеразвивающего вида № 46 «Малинка»	д/с № 46 «Малинка»
29	МБДОУ - детский сад № 47 «Почемучка»	д/с № 47 «Почемучка»
30	МБДОУ детский сад № 50 «Петушок» с. Кугей	д/с № 50 «Петушок»
31	МБДОУ детский сад № 52 «Матрёшка»	д/с № 52 «Матрёшка»
32	МБДОУ детский сад № 58 «Дельфинчик»	д/с № 58 «Дельфинчик»
33	МБДОУ центр развития ребёнка детский сад № 59 «Лакомка»	д/с № 59 «Лакомка»
34	МБДОУ - детский сад № 63 «Лазорик»	д/с № 63 «Лазорик»
35	МБУДО Станция юных техников	Станция юных техников
36	МБУДО Детско-юношеская спортивная школа	ДЮСШ
37	МБУДО Самарский центр творчества	Самарский ЦТ
38	МБУДО Кагальницкий центр творчества	Кагальницкий ЦТ
39	МБУДО Самарский межшкольный учебный комбинат	Самарский МУК

Независимая оценка качества условий оказания услуг проведена в 39 образовательных организациях Азовского района Ростовской области.

2. Описание выборки социологического опроса получателей образовательных услуг

В опросе приняли участие 3856 родителей (родственников, опекунов и др.) учащихся и воспитанников исследуемых образовательных организаций Азовского района Ростовской области. Выборка опрошенных представлена в таблице 2.1.

Таблица 2.1 – Выборка социологического опроса родителей (родственников, опекунов и др.) учащихся и воспитанников образовательных организаций Азовского района Ростовской области, человек

№	Образовательная организация	Численность учащихся	Количество опрошенных респондентов	в том числе инвалидов, людей с ограниченными возможностями здоровья, их сопровождающих (родственников)
1	Гусаревская СОШ	76	80	12
2	Порт-Катоновская СОШ	156	123	16
3	Васильево-Петровская ООШ	144	105	18
4	Высочинская ООШ	70	71	10
5	Заполосная ООШ	17	16	6
6	Колузаевская ООШ	124	113	12
7	Ново-Маргаритовская ООШ	37	37	6
8	Новотроицкая ООШ	115	124	14
9	Стефанидино-Дарская ООШ	133	119	17
10	Сов-Дарская ООШ	19	22	6
11	Тимирязевская ООШ	39	58	6
12	Христичанская ООШ	50	54	8
13	д/с № 5 «Яблочко»	48	56	11
14	д/с № 7 «Искорка»	74	75	13
15	д/с № 9 «Звёздочка»	55	55	10
16	д/с № 11 «Буратино»	17	26	7
17	д/с № 14 «Ласточка»	39	53	8
18	д/с № 17 «Колокольчик»	25	30	6
19	д/с № 20 «Ветерок»	40	42	6
20	д/с № 23 «Казачок»	12	10	6
21	д/с № 24 «Аришка»	16	25	9
22	д/с № 27 «Золотая рыбка»	59	50	11
23	д/с № 29 «Одуванчик»	20	29	6
24	д/с № 33 «Калинка»	29	28	6
25	д/с № 39 «Маячок»	86	87	15

№	Образовательная организация	Численность учащихся	Количество опрошенных респондентов	в том числе инвалидов, людей с ограниченными возможностями здоровья, их сопровождающих (родственников)
26	д/с № 42 «Гнёздышко»	37	33	6
27	д/с № 45 «Ручеёк»	140	108	16
28	д/с № 46 «Малинка»	55	53	14
29	д/с № 47 «Почемучка»	19	17	6
30	д/с № 50 «Петушок»	57	78	12
31	д/с № 52 «Матрёшка»	148	135	26
32	д/с № 58 «Дельфинчик»	7	12	6
33	д/с № 59 «Лакомка»	240	171	21
34	д/с № 63 «Лазорик»	34	30	6
35	Станция юных техников	225	170	22
36	ДЮСШ	1617	504	35
37	Самарский ЦТ	1266	461	36
38	Кагальницкий ЦТ	988	337	33
39	Самарский МУК	734	259	26
	Всего	7067	3856	510

Распределение опрошенных респондентов по полу, возрасту и уровню образования представлено в таблицах 2.2-2.4. Распределение ответов респондентов на вопрос о поле ребенка представлено в таблице 2.5.

Таблица 2.2 – Распределение ответов групп респондентов на вопрос
«Ваш пол», %

№	Образовательная организация	мужской	женский	итого
1	Гусаревская СОШ	22,8	77,2	100,0
2	Порт-Катоновская СОШ	8,9	91,1	100,0
3	Васильево-Петровская ООШ	19,2	80,8	100,0
4	Высочинская ООШ	22,1	77,9	100,0
5	Заполосная ООШ	60,0	40,0	100,0
6	Колузаевская ООШ	20,4	79,6	100,0
7	Ново-Маргаритовская ООШ	36,1	63,9	100,0
8	Новотроицкая ООШ	21,5	78,5	100,0
9	Стефанидино-Дарская ООШ	21,0	79,0	100,0
10	Сов-Дарская ООШ	13,6	86,4	100,0
11	Тимирязевская ООШ	15,5	84,5	100,0
12	Христичанская ООШ	15,4	84,6	100,0
13	д/с № 5 «Яблочко»	16,1	83,9	100,0
14	д/с № 7 «Искорка»	34,2	65,8	100,0
15	д/с № 9 «Звёздочка»	25,5	74,5	100,0
16	д/с № 11 «Буратино»	11,5	88,5	100,0
17	д/с № 14 «Ласточка»	30,8	69,2	100,0
18	д/с № 17 «Колокольчик»	48,0	52,0	100,0
19	д/с № 20 «Ветерок»	23,8	76,2	100,0
20	д/с № 23 «Казачок»	20,0	80,0	100,0
21	д/с № 24 «Аришка»	20,8	79,2	100,0
22	д/с № 27 «Золотая рыбка»	10,0	90,0	100,0
23	д/с № 29 «Одуванчик»	6,9	93,1	100,0
24	д/с № 33 «Калинка»	25,0	75,0	100,0
25	д/с № 39 «Маячок»	15,3	84,7	100,0
26	д/с № 42 «Гнёздышко»	12,1	87,9	100,0
27	д/с № 45 «Ручеёк»	18,1	81,9	100,0
28	д/с № 46 «Малинка»	26,4	73,6	100,0
29	д/с № 47 «Почемучка»	47,1	52,9	100,0
30	д/с № 50 «Петушок»	27,4	72,6	100,0
31	д/с № 52 «Матрёшка»	35,3	64,7	100,0
32	д/с № 58 «Дельфинчик»	16,7	83,3	100,0
33	д/с № 59 «Лакомка»	21,9	78,1	100,0
34	д/с № 63 «Лазорик»	13,3	86,7	100,0
35	Станция юных техников	48,2	51,8	100,0
36	ДЮСШ	36,5	63,5	100,0
37	Самарский ЦТ	24,8	75,2	100,0
38	Кагальницкий ЦТ	14,4	85,6	100,0
39	Самарский МУК	18,8	81,2	100,0

Таблица 2.3 – Распределение ответов групп респондентов на вопрос
«Ваш возраст», %

№	Образовательная организация	Возраст, лет					итого
		до 25	25-34	35-44	45-54	55 лет и старше	
1	Гусаревская СОШ	0,0	25,0	47,5	5,0	22,5	100,0
2	Порт-Катоновская СОШ	0,0	21,1	56,9	18,7	3,3	100,0
3	Васильево-Петровская ООШ	0,0	45,7	41,0	11,4	1,9	100,0
4	Высочинская ООШ	0,0	26,1	65,2	5,8	2,9	100,0
5	Заполосная ООШ	0,0	31,3	6,3	37,5	25,0	100,0
6	Колузаевская ООШ	0,0	29,2	55,8	15,0	0,0	100,0
7	Ново-Маргаритовская ООШ	0,0	24,3	48,6	27,0	0,0	100,0
8	Новотроицкая ООШ	0,8	22,6	66,9	9,7	0,0	100,0
9	Стефанидино-Дарская ООШ	3,4	29,4	50,4	16,0	0,8	100,0
10	Сов-Дарская ООШ	0,0	45,5	27,3	4,5	22,7	100,0
11	Тимирязевская ООШ	3,4	53,4	32,8	5,2	5,2	100,0
12	Христичанская ООШ	0,0	20,4	40,7	20,4	18,5	100,0
13	д/с № 5 «Яблочко»	9,1	38,2	38,2	14,5	0,0	100,0
14	д/с № 7 «Искорка»	10,7	48,0	28,0	12,0	1,3	100,0
15	д/с № 9 «Звёздочка»	11,1	46,3	25,9	7,4	9,3	100,0
16	д/с № 11 «Буратино»	0,0	15,4	61,5	15,4	7,7	100,0
17	д/с № 14 «Ласточка»	11,3	62,3	20,8	1,9	3,8	100,0
18	д/с № 17 «Колокольчик»	3,3	40,0	33,3	16,7	6,7	100,0
19	д/с № 20 «Ветерок»	7,1	54,8	35,7	0,0	2,4	100,0
20	д/с № 23 «Казачок»	10,0	0,0	60,0	0,0	30,0	100,0
21	д/с № 24 «Аришка»	4,2	58,3	20,8	4,2	12,5	100,0
22	д/с № 27 «Золотая рыбка»	8,0	48,0	34,0	6,0	4,0	100,0
23	д/с № 29 «Одуванчик»	3,4	65,5	27,6	3,4	0,0	100,0
24	д/с № 33 «Калинка»	14,3	39,3	35,7	10,7	0,0	100,0
25	д/с № 39 «Маячок»	4,7	52,9	38,8	3,5	0,0	100,0
26	д/с № 42 «Гнёздышко»	3,0	39,4	36,4	9,1	12,1	100,0
27	д/с № 45 «Ручеёк»	15,1	46,2	29,2	5,7	3,8	100,0
28	д/с № 46 «Малинка»	3,8	43,4	30,2	7,5	15,1	100,0
29	д/с № 47 «Почемучка»	11,8	29,4	35,3	23,5	0,0	100,0
30	д/с № 50 «Петушок»	12,5	59,4	17,2	9,4	1,6	100,0
31	д/с № 52 «Матрёшка»	14,3	45,1	36,1	4,5	0,0	100,0
32	д/с № 58 «Дельфинчик»	0,0	58,3	33,3	8,3	0,0	100,0
33	д/с № 59 «Лакомка»	2,9	41,5	45,6	4,7	5,3	100,0
34	д/с № 63 «Лазорик»	6,7	60,0	20,0	10,0	3,3	100,0
35	Станция юных техников	4,7	49,4	42,9	2,9	0,0	100,0
36	ДЮСШ	8,0	33,8	48,2	8,2	1,6	100,0
37	Самарский ЦТ	3,0	43,2	37,9	15,2	0,7	100,0
38	Кагальницкий ЦТ	4,6	38,7	43,0	11,3	2,4	100,0
39	Самарский МУК	0,0	43,0	43,4	11,3	2,3	100,0

Таблица 2.4 – Распределение ответов групп респондентов на вопрос
«Ваше образование», %

№	Образовательная организация	Укажите Ваше образование					
		неполное среднее	среднее	среднее специальное	неполное высшее	высшее	ученая степень
1	Гусаревская СОШ	17,5	26,3	32,5	0,0	23,8	0,0
2	Порт-Катовнская СОШ	0,8	42,6	44,3	3,3	9,0	0,0
3	Васильево-Петровская ООШ	18,1	41,0	30,5	4,8	5,7	0,0
4	Высочинская ООШ	14,7	27,9	42,6	4,4	10,3	0,0
5	Заполосная ООШ	0,0	12,5	43,8	6,3	37,5	0,0
6	Колузаевская ООШ	0,0	6,2	52,2	14,2	27,4	0,0
7	Ново-Маргаритовская ООШ	8,1	27,0	54,1	5,4	5,4	0,0
8	Новотроицкая ООШ	16,9	24,2	42,7	3,2	12,9	0,0
9	Стефанидино-Дарская ООШ	4,2	19,3	42,0	0,8	33,6	0,0
10	Сов-Дарская ООШ	13,6	50,0	31,8	0,0	4,5	0,0
11	Тимирязевская ООШ	3,4	19,0	58,6	6,9	12,1	0,0
12	Христичанская ООШ	46,3	27,8	20,4	0,0	5,6	0,0
13	д/с № 5 «Яблочко»	1,8	23,2	50,0	8,9	16,1	0,0
14	д/с № 7 «Искорка»	4,0	13,3	28,0	13,3	41,3	0,0
15	д/с № 9 «Звёздочка»	5,5	16,4	47,3	9,1	21,8	0,0
16	д/с № 11 «Буратино»	7,7	19,2	53,8	7,7	11,5	0,0
17	д/с № 14 «Ласточка»	18,9	32,1	22,6	7,5	18,9	0,0
18	д/с № 17 «Колокольчик»	0,0	20,0	46,7	13,3	20,0	0,0
19	д/с № 20 «Ветерок»	0,0	21,4	47,6	0,0	31,0	0,0
20	д/с № 23 «Казачок»	0,0	40,0	10,0	0,0	50,0	0,0
21	д/с № 24 «Аришка»	4,2	12,5	66,7	0,0	16,7	0,0
22	д/с № 27 «Золотая рыбка»	4,0	14,0	62,0	2,0	18,0	0,0
23	д/с № 29 «Одуванчик»	0,0	44,8	55,2	0,0	0,0	0,0
24	д/с № 33 «Калинка»	0,0	28,6	64,3	3,6	3,6	0,0
25	д/с № 39 «Маячок»	2,4	12,9	28,2	4,7	51,8	0,0
26	д/с № 42 «Гнёздышко»	0,0	12,1	36,4	15,2	36,4	0,0
27	д/с № 45 «Ручеёк»	0,0	7,6	34,3	9,5	46,7	1,9
28	д/с № 46 «Малинка»	1,9	9,4	45,3	9,4	34,0	0,0
29	д/с № 47 «Почемучка»	17,6	47,1	29,4	0,0	5,9	0,0
30	д/с № 50 «Петушок»	10,2	20,3	35,6	5,1	27,1	1,7
31	д/с № 52 «Матрёшка»	1,5	12,6	22,2	5,2	54,8	3,7
32	д/с № 58 «Дельфинчик»	16,7	25,0	33,3	8,3	16,7	0,0
33	д/с № 59 «Лакомка»	0,6	11,2	40,6	0,6	47,1	0,0
34	д/с № 63 «Лазорик»	6,7	16,7	50,0	10,0	13,3	3,3
35	Станция юных техников	0,6	24,7	22,4	10,0	41,2	1,2
36	ДЮСШ	2,7	17,0	24,9	7,7	46,3	1,5
37	Самарский ЦТ	0,2	6,9	21,8	13,3	57,6	0,2
38	Кагальницкий ЦТ	1,8	8,2	35,2	7,9	46,4	0,6
39	Самарский МУК	4,7	38,4	24,0	6,6	26,4	0,0

Таблица 2.5 – Распределение ответов групп респондентов на вопрос «Укажите пол Вашего ребенка (если у Вас несколько детей, которые являются учениками (воспитанниками), то указывайте старшего ребенка)», %

№	Образовательная организация	Укажите пол Вашего ребенка		Итого
		мальчик	девочка	
1	Гусаревская СОШ	65,0	35,0	100,0
2	Порт-Катоновская СОШ	49,6	50,4	100,0
3	Васильево-Петровская ООШ	54,3	45,7	100,0
4	Высочинская ООШ	45,6	54,4	100,0
5	Заполосная ООШ	56,3	43,8	100,0
6	Колузаевская ООШ	56,3	43,8	100,0
7	Ново-Маргаритовская ООШ	64,7	35,3	100,0
8	Новотроицкая ООШ	59,7	40,3	100,0
9	Стефанидино-Дарская ООШ	56,3	43,7	100,0
10	Сов-Дарская ООШ	27,3	72,7	100,0
11	Тимирязевская ООШ	55,2	44,8	100,0
12	Христичанская ООШ	42,6	57,4	100,0
13	д/с № 5 «Яблочко»	39,3	60,7	100,0
14	д/с № 7 «Искорка»	45,3	54,7	100,0
15	д/с № 9 «Звёздочка»	57,4	42,6	100,0
16	д/с № 11 «Буратино»	46,2	53,8	100,0
17	д/с № 14 «Ласточка»	58,5	41,5	100,0
18	д/с № 17 «Колокольчик»	43,3	56,7	100,0
19	д/с № 20 «Ветерок»	54,8	45,2	100,0
20	д/с № 23 «Казачок»	30,0	70,0	100,0
21	д/с № 24 «Аришка»	54,2	45,8	100,0
22	д/с № 27 «Золотая рыбка»	58,0	42,0	100,0
23	д/с № 29 «Одуванчик»	27,6	72,4	100,0
24	д/с № 33 «Калинка»	57,1	42,9	100,0
25	д/с № 39 «Маячок»	47,1	52,9	100,0
26	д/с № 42 «Гнёздышко»	48,5	51,5	100,0
27	д/с № 45 «Ручеёк»	47,2	52,8	100,0
28	д/с № 46 «Малинка»	64,2	35,8	100,0
29	д/с № 47 «Почемучка»	64,7	35,3	100,0
30	д/с № 50 «Петушок»	58,2	41,8	100,0
31	д/с № 52 «Матрёшка»	63,0	37,0	100,0
32	д/с № 58 «Дельфинчик»	50,0	50,0	100,0
33	д/с № 59 «Лакомка»	58,2	41,8	100,0
34	д/с № 63 «Лазорик»	60,0	40,0	100,0
35	Станция юных техников	76,9	23,1	100,0
36	ДЮСШ	65,1	34,9	100,0
37	Самарский ЦТ	39,1	60,9	100,0
38	Кагальницкий ЦТ	37,2	62,8	100,0
39	Самарский МУК	43,4	56,6	100,0

Опрошенные родители имеют достаточные временные основания для оценки качества условий осуществления образовательной деятельности (таблицы 2.6, 2.9, 2.11).

Таблица 2.6 – Распределение ответов групп респондентов на вопрос «Сколько лет Ваш ребенок учится в этой школе?», %

№	Образовательная организация	Количество лет			итого
		до 3-х лет	от 3-х до 6-ти лет	более 6-ти лет	
1	Гусаревская СОШ	23,8	43,8	32,5	100,0
2	Порт-Катоновская СОШ	23,8	38,5	37,7	100,0
3	Васильево-Петровская ООШ	35,2	42,0	22,7	100,0
4	Высочинская ООШ	3,0	46,3	50,7	100,0
5	Заполосная ООШ	25,0	62,5	12,5	100,0
6	Колузаевская ООШ	29,5	44,6	25,9	100,0
7	Ново-Маргаритовская ООШ	29,7	35,1	35,1	100,0
8	Новотроицкая ООШ	37,1	30,6	32,3	100,0
9	Стефанидино-Дарская ООШ	20,7	40,5	38,8	100,0
10	Сов-Дарская ООШ	23,8	28,6	47,6	100,0
11	Тимирязевская ООШ	51,9	27,8	20,4	100,0
12	Христинчанская ООШ	37,0	37,0	25,9	100,0

Таблица 2.7 – Распределение ответов групп респондентов на вопрос «В каком классе сейчас учится Ваш ребенок?», %

№	Образовательная организация	Классы			итого
		1-4	5-9	10-11	
1	Гусаревская СОШ	48,8	47,6	3,8	100,0
2	Порт-Катоновская СОШ	32,0	61,6	6,6	100,0
3	Васильево-Петровская ООШ	44,3	55,7	0,0	100,0
4	Высочинская ООШ	35,4	64,7	0,0	100,0
5	Заполосная ООШ	43,8	56,4	0,0	100,0
6	Колузаевская ООШ	47,7	52,2	0,0	100,0
7	Ново-Маргаритовская ООШ	41,7	58,4	0,0	100,0
8	Новотроицкая ООШ	52,1	48,0	0,0	100,0
9	Стефанидино-Дарская ООШ	45,3	54,6	0,0	100,0
10	Сов-Дарская ООШ	31,8	68,1	0,0	100,0
11	Тимирязевская ООШ	39,1	60,9	0,0	100,0
12	Христинчанская ООШ	50,0	50,0	0,0	100,0

Успеваемость учеников родителей, принявших участие в опросе, находится в пределах статистического разброса (таблица 2.8).

Таблица 2.8 – Распределение ответов групп респондентов на вопрос «Какова успеваемость Вашего ребенка?», %

№	Образовательная организация	Какова успеваемость Вашего ребенка?					
		преимущественно на «отлично»	на «отлично» и «хорошо»	преимущественно на «хорошо»	на «хорошо» и «удовлетворительно»	преимущественно на «удовлетворительно»	на «удовлетворительно» и «неудовлетворительно»
1	Гусаревская СОШ	6,3	8,8	27,5	18,8	38,8	0,0
2	Порт-Катоновская СОШ	8,1	19,5	15,4	34,1	22,8	0,0
3	Васильево-Петровская ООШ	1,1	9,0	14,6	40,4	28,1	6,7
4	Высочинская ООШ	6,0	28,4	20,9	22,4	20,9	1,5
5	Заполосная ООШ	6,3	43,8	0,0	43,8	6,3	0,0
6	Колузаевская ООШ	12,4	33,6	24,8	25,7	3,5	0,0
7	Ново-Маргаритовская ООШ	2,7	37,8	29,7	21,6	8,1	0,0
8	Новотроицкая ООШ	0,8	26,0	22,0	39,0	12,2	0,0
9	Стефанидино-Дарская ООШ	9,2	11,8	31,9	18,5	25,2	3,4
10	Сов-Дарская ООШ	13,6	27,3	18,2	13,6	27,3	0,0
11	Тимирязевская ООШ	12,5	10,7	28,6	37,5	10,7	0,0
12	Христинчанская ООШ	1,9	9,4	11,3	28,3	32,1	17,0

Таблица 2.9 – Распределение ответов групп респондентов на вопрос «Сколько лет Ваш ребенок посещает данный детский сад?», %

№	Образовательная организация	Сколько лет Ваш ребенок посещает данный детский сад?						Итого
		1	2	3	4	5	6	
1	д/с № 5 «Яблочко»	14,8	22,2	20,4	14,8	13,0	14,8	100,0
2	д/с № 7 «Искорка»	18,9	23,0	18,9	25,7	6,8	6,8	100,0
3	д/с № 9 «Звёздочка»	27,8	24,1	29,6	11,1	7,4	0,0	100,0
4	д/с № 11 «Буратино»	11,5	19,2	42,3	26,9	0,0	0,0	100,0
5	д/с № 14 «Ласточка»	11,5	32,7	26,9	23,1	5,8	0,0	100,0
6	д/с № 17 «Колокольчик»	6,9	20,7	41,4	24,1	6,9	0,0	100,0
7	д/с № 20 «Ветерок»	40,5	19,0	33,3	7,1	0,0	0,0	100,0
8	д/с № 23 «Казачок»	10,0	0,0	60,0	10,0	0,0	20,0	100,0
9	д/с № 24 «Аришка»	25,0	45,8	25,0	4,2	0,0	0,0	100,0
10	д/с № 27 «Золотая рыбка»	20,0	26,0	24,0	16,0	14,0	0,0	100,0
11	д/с № 29 «Одуванчик»	10,7	28,6	21,4	7,1	25,0	7,1	100,0
12	д/с № 33 «Калинка»	14,3	35,7	28,6	21,4	0,0	0,0	100,0
13	д/с № 39 «Маячок»	18,8	27,1	34,1	12,9	5,9	1,2	100,0
14	д/с № 42 «Гнёздышко»	9,1	21,2	27,3	27,3	12,1	3,0	100,0
15	д/с № 45 «Ручеёк»	17,0	22,6	29,2	26,4	2,8	1,9	100,0
16	д/с № 46 «Малинка»	11,3	24,5	39,6	24,5	0,0	0,0	100,0
17	д/с № 47 «Почемучка»	17,6	23,5	29,4	23,5	5,9	0,0	100,0
18	д/с № 50 «Петушок»	12,1	21,2	19,7	37,9	4,5	4,5	100,0
19	д/с № 52 «Матрёшка»	23,0	25,2	22,2	26,7	2,2	0,7	100,0
20	д/с № 58 «Дельфинчик»	0,0	55,6	11,1	33,3	0,0	0,0	100,0
21	д/с № 59 «Лакомка»	21,3	22,5	21,3	32,5	2,4	0,0	100,0
22	д/с № 63 «Лазорик»	26,7	30,0	26,7	10,0	6,7	0,0	100,0

Таблица 2.10 – Распределение ответов групп респондентов на вопрос
«К какой возрастной группе относится Ваш ребенок?», %

№	Образовательная организация	К какой возрастной группе относится Ваш ребенок?					Итого
		ясельная (до 3-х лет)	младшая группа (от 3 до 4 лет)	средняя группа (от 4 до 5 лет)	старшая группа (от 5 до 6 лет)	подготовительная группа (от 6 до 7 лет)	
1	д/с № 5 «Яблочко»	21,4	8,9	26,8	19,6	23,2	100,0
2	д/с № 7 «Искорка»	23,0	25,7	16,2	21,6	13,5	100,0
3	д/с № 9 «Звёздочка»	29,1	18,2	23,6	12,7	16,4	100,0
4	д/с № 11 «Буратино»	3,8	26,9	30,8	34,6	3,8	100,0
5	д/с № 14 «Ласточка»	27,5	5,9	7,8	33,3	25,5	100,0
6	д/с № 17 «Колокольчик»	0,0	20,0	30,0	26,7	23,3	100,0
7	д/с № 20 «Ветерок»	0,0	38,1	14,3	33,3	14,3	100,0
8	д/с № 23 «Казачок»	0,0	0,0	40,0	40,0	20,0	100,0
9	д/с № 24 «Аришка»	0,0	54,2	25,0	20,8	0,0	100,0
10	д/с № 27 «Золотая рыбка»	20,0	18,0	18,0	22,0	22,0	100,0
11	д/с № 29 «Одуванчик»	0,0	27,6	20,7	44,8	6,9	100,0
12	д/с № 33 «Калинка»	25,0	3,6	21,4	25,0	25,0	100,0
13	д/с № 39 «Маячок»	17,9	14,3	28,6	26,2	13,1	100,0
14	д/с № 42 «Гнёздышко»	0,0	18,2	27,3	18,2	36,4	100,0
15	д/с № 45 «Ручеёк»	17,1	22,9	25,7	21,9	12,4	100,0
16	д/с № 46 «Малинка»	13,2	7,5	15,1	41,5	22,6	100,0
17	д/с № 47 «Почемучка»	0,0	17,6	17,6	23,5	41,2	100,0
18	д/с № 50 «Петушок»	7,5	13,4	38,8	23,9	16,4	100,0
19	д/с № 52 «Матрёшка»	7,4	23,0	25,2	20,7	23,7	100,0
20	д/с № 58 «Дельфинчик»	9,1	27,3	27,3	18,2	18,2	100,0
21	д/с № 59 «Лакомка»	15,9	20,6	21,8	26,5	15,3	100,0
22	д/с № 63 «Лазорик»	10,0	36,7	3,3	26,7	23,3	100,0

Таблица 2.11 – Распределение ответов групп респондентов на вопрос
«Сколько лет Ваш ребенок посещает данную организацию
дополнительного образования?», %

№	Образовательная организация	Количество лет			итого
		до 3-х лет	от 3-х до 6- ти лет	более 6-ти лет	
1	Станция юных техников	60,6	39,4	0,0	100,0
2	ДЮСШ	52,4	47,6	0,0	100,0
3	Самарский ЦТ	39,6	60,4	0,0	100,0
4	Кагальницкий ЦТ	48,3	51,7	0,0	100,0
5	Самарский МУК	41,7	58,3	0,0	100,0

Социологический компонент независимой оценки качества условий оказания услуг образовательными организациями, который реализовывался в исследовании через опрос потребителей услуг, был направлен на изучение следующих позиций:

- оценка открытости, полноты и доступности информации об образовательной организации, размещенной на официальном сайте организации в информационно-телекоммуникационной сети «Интернет» и на информационных стендах в помещении организации;
- оценка восприятия комфортности условий предоставления услуг;
- оценка восприятия доступности услуг для инвалидов;
- оценка восприятия доброжелательности и вежливости работников образовательных организаций;
- оценка степени удовлетворенности условиями оказания услуг.

3. Показатели открытости и доступности информации об образовательных организациях

Образовательные организации размещают информацию о своей деятельности на официальных сайтах в сети «Интернет» в соответствии с приказом Федеральной службы по надзору в сфере образования и науки от 29.05.2014 № 785 «Об утверждении требований к структуре официального сайта образовательной организации в информационно-телекоммуникационной сети «Интернет» и формату представления на нем информации».

Проведен мониторинг соответствия информации о деятельности образовательных организаций Азовского района Ростовской области, размещенной на общедоступных информационных ресурсах, её содержанию и порядку (форме) размещения, установленным нормативными правовыми актами:

- на информационных стендах в помещении организаций;
- на официальных сайтах организаций в информационно-телекоммуникационной сети «Интернет».

Для проведения мониторинга использованы показатели, представленные в Приложении 1 (раздел 1.1).

Следует учесть, что в ходе мониторинга сайта учитывалась не только полнота представленной информации, но и ее актуальность. Например, если информация о муниципальном (государственном) задании на текущий финансовый год датирована 2019 годом и ранее, то это трактовалось как отсутствие актуальной информации, и по данному показателю выставлялась оценка «0». Оценка «0» также могла быть выставлена, даже если актуальная информация есть, но ее очень сложно найти, или она содержится как один из разделов какого-либо отчета или плана и напрямую (в виде страницы) на сайте не представлена.

Результаты мониторинга соответствия информации о деятельности образовательных организаций Азовского района Ростовской области, размещенной на общедоступных информационных ресурсах, её содержанию и порядку (форме) размещения, установленным нормативными правовыми актами, представлены в таблице 3.1.

Также проведен мониторинг обеспечения на официальных сайтах образовательных организаций Азовского района Ростовской области наличия информации о дистанционных способах обратной связи и взаимодействия с получателями услуг. Для проведения мониторинга использованы показатели, представленные в Приложении 1 (раздел 1.2).

Результаты мониторинга обеспечения на официальных сайтах образовательных организаций Азовского района Ростовской области наличия информации о дистанционных способах обратной связи и взаимодействия с получателями услуг представлены в таблице 3.2.

В таблице 3.3 содержатся примечания, описывающие недостатки и дефициты сайтов образовательных организаций Азовского района Ростовской области.

Таблица 3.1 – Результаты мониторинга соответствия информации о деятельности образовательных организаций Азовского района Ростовской области, размещенной на общедоступных информационных ресурсах, её содержанию и порядку (форме) размещения, установленным нормативными правовыми актами (по состоянию на март 2020 года), баллы

№	Параметры / показатели	Гусаревская СОШ	Порт-Катоновская СОШ	Васильво-Петровская ООШ	Высочинская ООШ	Заполосная ООШ	Колузаевская ООШ	Ново-Маргаритовская ООШ	Новотроицкая ООШ	Стефанидино-Дарская ООШ	Сов-Дарская ООШ
1	Открытость и доступность информации об организации, осуществляющей образовательную деятельность										
1.1	Соответствие информации о деятельности организации, размещенной на общедоступных информационных ресурсах, её содержанию и порядку (форме) размещения, установленным нормативными правовыми актами:										
1.1.1	на информационных стендах в помещении организации;	100	100	100	100	100	76	92	92	100	92
1.1.2	на официальном сайте организации в сети «Интернет».	95	97	86	90	76	90	84	79	90	98
	В среднем по пп. 1.1.1-1.1.2, баллов (максимум – 100 баллов)	98	99	93	95	88	83	88	86	95	95

Продолжение таблицы 3.1

№	Параметры / показатели	Тимирязевская ООШ	Христианская ООШ	д/с № 5 «Яблочко»	д/с № 7 «Искорка»	д/с № 9 «Звездочка»	д/с № 11 «Буратино»	д/с № 14 «Ласточка»	д/с № 17 «Колокольчик»	д/с № 20 «Ветерок»	д/с № 23 «Казачок»
1	Открытость и доступность информации об организации, осуществляющей образовательную деятельность										
1.1	Соответствие информации о деятельности организации, размещенной на общедоступных информационных ресурсах, её содержанию и порядку (форме) размещения, установленным нормативными правовыми актами:										
1.1.1	на информационных стендах в помещении организации;	92	100	88	92	96	80	92	92	100	92
1.1.2	на официальном сайте организации в сети «Интернет».	67	72	91	62	90	95	95	98	95	95
	В среднем по пп. 1.1.1-1.1.2, баллов (максимум – 100 баллов)	80	86	90	77	93	88	94	95	98	94

Продолжение таблицы 3.1

№	Параметры / показатели	д/с № 24 «Аришка»	д/с № 27 «Золотая рыбка»	д/с № 29 «Одуванчик»	д/с № 33 «Калинка»	д/с № 39 «Маячок»	д/с № 42 «Гнёздышко»	д/с № 45 «Ручейк»	д/с № 46 «Малинка»	д/с № 47 «Почемучка»	д/с № 50 «Пегушок»
1	Открытость и доступность информации об организации, осуществляющей образовательную деятельность										
1.1	Соответствие информации о деятельности организации, размещенной на общедоступных информационных ресурсах, её содержанию и порядку (форме) размещения, установленным нормативными правовыми актами:										
1.1.1	на информационных стендах в помещении организации;	92	92	92	92	92	100	100	96	92	92
1.1.2	на официальном сайте организации в сети «Интернет».	97	97	91	86	97	90	97	98	90	90
	В среднем по пп. 1.1.1-1.1.2, баллов (максимум – 100 баллов)	95	95	92	89	95	95	99	97	91	91

Окончание таблицы 3.1

№	Параметры / показатели	д/с № 52 «Магрёшка»	д/с № 58 «Дельфинчик»	д/с № 59 «Лакомка»	д/с № 63 «Лазорик»	Станция юных техников	ДЮСШ	Самарский ЦТ	Кагальницкий ЦТ	Самарский МУК
1	Открытость и доступность информации об организации, осуществляющей образовательную деятельность									
1.1	Соответствие информации о деятельности организации, размещенной на общедоступных информационных ресурсах, её содержанию и порядку (форме) размещения, установленным нормативными правовыми актами:									
1.1.1	на информационных стендах в помещении организации;	100	96	100	96	100	84	92	92	100
1.1.2	на официальном сайте организации в сети «Интернет».	84	90	84	84	84	91	84	76	98
	В среднем по пп. 1.1.1-1.1.2, баллов (максимум – 100 баллов)	92	93	92	90	92	88	88	84	99

Таблица 3.2 – Результаты мониторинга обеспечения на официальных сайтах образовательных организаций Азовского района Ростовской области наличия информации о дистанционных способах обратной связи и взаимодействия с получателями услуг
(1 – наличие, 0 – отсутствие; по состоянию на март 2020 года)

№	Параметры / показатели	Гусаревская СОШ	Порт-Катоновская СОШ	Васильево-Петровская ООШ	Высочинская ООШ	Заполосная ООШ	Колузаевская ООШ	Ново-Маргаритовская ООШ	Новотроицкая ООШ	Стефанидино-Дарская ООШ	Сов-Дарская ООШ
1	Открытость и доступность информации об организации, осуществляющей образовательную деятельность										
1.2	Наличие на официальном сайте организации информации о дистанционных способах обратной связи и взаимодействия с получателями услуг:										
1.2.1	телефона;	1	1	1	1	1	1	1	1	1	1
1.2.2	электронной почты;	1	1	1	1	1	1	1	1	1	1
1.2.3	электронных сервисов (форма для подачи электронного обращения / жалобы / предложения);	1	1	1	1	1	1	1	1	1	1
1.2.4	электронных сервисов (раздел «Часто задаваемые вопросы»);	1	0	0	0	0	0	0	0	0	0
1.2.5	электронных сервисов (получение консультации по оказываемым услугам и пр.);	0	0	0	0	0	0	0	0	0	0

№	Параметры / показатели	Гусаревская СОШ	Порт-Катоновская СОШ	Васильево-Петровская ООШ	Высочинская ООШ	Заполосная ООШ	Колузаевская ООШ	Ново-Маргаритовская ООШ	Новотроицкая ООШ	Стефанидино-Дарская ООШ	Сов-Дарская ООШ
1.2.6	обеспечение технической возможности выражения получателями образовательных услуг мнения о качестве оказания услуг (наличие анкеты для опроса граждан или гиперссылки на нее).	1	0	0	0	0	0	1	1	0	0
	Итого обеспечено наличие способов взаимодействия, ед.	5	3	3	3	3	3	4	4	3	3
	Итого по п. 1.2, баллов (максимум – 100 баллов)	100	90	90	90	90	90	100	100	90	90

Продолжение таблицы 3.2

№	Параметры / показатели	Тимирязевская ООШ	Христичанская ООШ	д/с № 5 «Яблочко»	д/с № 7 «Искорка»	д/с № 9 «Звёздочка»	д/с № 11 «Буратино»	д/с № 14 «Ласточка»	д/с № 17 «Колокольчик»	д/с № 20 «Ветерок»	д/с № 23 «Казачок»
1	Открытость и доступность информации об организации, осуществляющей образовательную деятельность										
1.2	Наличие на официальном сайте организации информации о дистанционных способах обратной связи и взаимодействия с получателями услуг:										
1.2.1	телефона;	1	1	1	1	1	1	1	1	1	1
1.2.2	электронной почты;	1	1	1	1	1	1	1	1	1	1
1.2.3	электронных сервисов (форма для подачи электронного обращения / жалобы / предложения);	1	1	1	1	1	1	1	1	1	1
1.2.4	электронных сервисов (раздел «Часто задаваемые вопросы»);	0	0	0	0	0	0	0	0	0	0
1.2.5	электронных сервисов (получение консультации по оказываемым услугам и пр.);	0	0	0	0	0	0	0	0	0	0

№	Параметры / показатели	Тимирязевская ООШ	Христичанская ООШ	д/с № 5 «Яблочко»	д/с № 7 «Искорка»	д/с № 9 «Звёздочка»	д/с № 11 «Бурагино»	д/с № 14 «Ласточка»	д/с № 17 «Колокольчик»	д/с № 20 «Ветерок»	д/с № 23 «Казачок»
1.2.6	обеспечение технической возможности выражения получателями образовательных услуг мнения о качестве оказания услуг (наличие анкеты для опроса граждан или гиперссылки на нее).	0	0	0	0	0	0	0	0	0	0
	Итого обеспечено наличие способов взаимодействия, ед.	3	3	3	3	3	3	3	3	3	3
	Итого по п. 1.2, баллов (максимум – 100 баллов)	90	90	90	90	90	90	90	90	90	90

Продолжение таблицы 3.2

№	Параметры / показатели	д/с № 24 «Аришка»	д/с № 27 «Золотая рыбка»	д/с № 29 «Одуванчик»	д/с № 33 «Калинка»	д/с № 39 «Маячок»	д/с № 42 «Гнёздышко»	д/с № 45 «Ручеёк»	д/с № 46 «Малинка»	д/с № 47 «Почемучка»	д/с № 50 «Петушок»
1	Открытость и доступность информации об организации, осуществляющей образовательную деятельность										
1.2	Наличие на официальном сайте организации информации о дистанционных способах обратной связи и взаимодействия с получателями услуг:										
1.2.1	телефона;	1	1	1	1	1	1	1	1	1	1
1.2.2	электронной почты;	1	1	1	1	1	1	1	1	1	1
1.2.3	электронных сервисов (форма для подачи электронного обращения / жалобы / предложения);	1	1	1	1	1	1	1	1	1	1
1.2.4	электронных сервисов (раздел «Часто задаваемые вопросы»);	0	0	0	0	0	0	1	0	0	0
1.2.5	электронных сервисов (получение консультации по оказываемым услугам и пр.);	0	0	0	0	0	0	0	0	0	0

№	Параметры / показатели	д/с № 24 «Аришка»	д/с № 27 «Золотая рыбка»	д/с № 29 «Одуванчик»	д/с № 33 «Калинка»	д/с № 39 «Маячок»	д/с № 42 «Гнёздышко»	д/с № 45 «Ручеёк»	д/с № 46 «Малинка»	д/с № 47 «Почемучка»	д/с № 50 «Петушок»
1.2.6	обеспечение технической возможности выражения получателями образовательных услуг мнения о качестве оказания услуг (наличие анкеты для опроса граждан или гиперссылки на нее).	0	0	0	0	0	0	0	0	0	0
	Итого обеспечено наличие способов взаимодействия, ед.	3	3	3	3	3	3	4	3	3	3
	Итого по п. 1.2, баллов (максимум – 100 баллов)	90	90	90	90	90	90	100	90	90	90

Окончание таблицы 3.2

№	Параметры / показатели	д/с № 52 «Матрёшка»	д/с № 58 «Дельфинчик»	д/с № 59 «Лакомка»	д/с № 63 «Лазорик»	Станция юных техников	ДЮСШ	Самарский ЦТ	Кагальницкий ЦТ	Самарский МУК
1	Открытость и доступность информации об организации, осуществляющей образовательную деятельность									
1.2	Наличие на официальном сайте организации информации о дистанционных способах обратной связи и взаимодействия с получателями услуг:									
1.2.1	телефона;	1	1	1	1	1	1	1	1	1
1.2.2	электронной почты;	1	1	1	1	1	1	1	1	1
1.2.3	электронных сервисов (форма для подачи электронного обращения / жалобы / предложения);	1	1	1	1	1	1	1	0	1
1.2.4	электронных сервисов (раздел «Часто задаваемые вопросы»);	0	0	0	0	0	0	0	0	0
1.2.5	электронных сервисов (получение консультации по оказываемым услугам и пр.);	0	0	0	0	0	0	0	0	0

№	Параметры / показатели	д/с № 52 «Матрёшка»	д/с № 58 «Дельфинчик»	д/с № 59 «Лаконка»	д/с № 63 «Лазорик»	Станция юных техников	ДЮСШ	Самарский ЦТ	Кагальницкий ЦТ	Самарский МУК
1.2.6	обеспечение технической возможности выражения получателями образовательных услуг мнения о качестве оказания услуг (наличие анкеты для опроса граждан или гиперссылки на нее).	0	0	0	0	0	0	0	0	0
	Итого обеспечено наличие способов взаимодействия, ед.	3	3	3	3	3	3	3	2	3
	Итого по п. 1.2, баллов (максимум – 100 баллов)	90	90	90	90	90	90	90	60	90

Таблица 3.3 – Дефициты сайтов образовательных организаций Азовского района Ростовской области по показателям, характеризующих открытость и доступность информации об образовательных организациях (по состоянию на февраль 2020 года)

№	Образовательная организация	Дефициты
1	Гусаревская СОШ	1) Отсутствие сведений о материально-техническом обеспечении и оснащенности образовательного процесса – условия охраны здоровья обучающихся. 2) Отсутствие сведений о доступности материально-технического обеспечения (МТО) организации для использования инвалидами и лицами с ОВЗ. 3) Отсутствие сведений об обеспечении доступа в здания образовательной организации инвалидов и лиц с ограниченными возможностями здоровья.
2	Порт-Катоновская СОШ	1) Отсутствие информации об использовании при реализации образовательных программ электронного обучения и дистанционных образовательных технологий. 2) Отсутствие сведений о материально-техническом обеспечении и оснащенности образовательного процесса – о наличии оборудованных учебных кабинетов.
3	Васильево-Петровская ООШ	1) Отсутствие сведений о режиме и графике работы организации. 2) Не размещены копии основных образовательных программ для начального и основного общего образования. 3) Отсутствие информации об использовании при реализации образовательных программ электронного обучения и дистанционных образовательных технологий. 4) Не размещены копии ФГОС по уровням образования (или рабочие ссылки на них). 5) Отсутствие сведений о доступности материально-технического обеспечения (МТО) организации для использования инвалидами и лицами с ОВЗ. 6) Отсутствие сведений об обеспечении доступа в здания образовательной организации инвалидов и лиц с ограниченными возможностями здоровья. 7) Отсутствует актуальная информация о трудоустройстве (продолжении учебы) выпускников. 8) Отсутствие информации об объеме образовательной деятельности, финансовое обеспечение которой осуществляется за счет разных источников финансирования (муниципальное / государственное задание на 2020 год).
4	Высочинская ООШ	1) Отсутствие информации о наименованиях структурных подразделений (и / или органов управления). 2) Не размещены (или недостаточно) локальные нормативные акты, предусмотренные частью 2 статьи 30 Федерального закона «Об образовании в Российской Федерации» (Приложение 3, п. 15).

№	Образовательная организация	Дефициты
		<p>3) Отсутствие информации об использовании при реализации образовательных программ электронного обучения и дистанционных образовательных технологий.</p> <p>4) Отсутствие сведений о материально-техническом обеспечении и оснащенности образовательного процесса – условия охраны здоровья обучающихся.</p> <p>5) Отсутствие сведений о доступности материально-технического обеспечения (МТО) организации для использования инвалидами и лицами с ОВЗ.</p> <p>6) Отсутствие сведений об обеспечении доступа в здания образовательной организации инвалидов и лиц с ограниченными возможностями здоровья.</p>
5	Заполосная ООШ	<p>1) Отсутствие информации о дате создания образовательной организации.</p> <p>2) Не размещена копия основной образовательной программы для начального общего образования.</p> <p>3) Отсутствие информации об использовании при реализации образовательных программ электронного обучения и дистанционных образовательных технологий.</p> <p>4) Отсутствует (или неактуальна) информация о численности обучающихся по реализуемым образовательным программам.</p> <p>5) Отсутствие сведений о наименовании направления подготовки и (или) специальности (по диплому) педагогических работников организации.</p> <p>6) Отсутствие сведений о преподаваемых педагогическими работниками организации дисциплинах.</p> <p>7) Отсутствие сведений о материально-техническом обеспечении и оснащенности образовательного процесса – о наличии объектов спорта.</p> <p>8) Отсутствие сведений о материально-техническом обеспечении и оснащенности образовательного процесса – условия охраны здоровья обучающихся.</p> <p>9) Отсутствие сведений о материально-техническом обеспечении и оснащенности образовательного процесса – наличие доступа к информационным системам и информационно-телекоммуникационным сетям.</p> <p>10) Отсутствие сведений о материально-техническом обеспечении и оснащенности образовательного процесса – наличие электронных образовательных ресурсов, к которым обеспечивается доступ обучающихся.</p> <p>11) Отсутствие сведений о доступности материально-технического обеспечения (МТО) организации для использования инвалидами и лицами с ОВЗ.</p> <p>12) Отсутствие сведений об обеспечении доступа в здания образовательной организации инвалидов и лиц с ограниченными возможностями здоровья.</p>

№	Образовательная организация	Дефициты
		<p>13) Отсутствует актуальная информация о трудоустройстве (продолжении учебы) выпускников.</p> <p>14) Отсутствие информации об объеме образовательной деятельности, финансовое обеспечение которой осуществляется за счет разных источников финансирования (муниципальное / государственное задание на 2020 год).</p>
6	Колузаевская ООШ	<p>1) Отсутствие информации о наименованиях структурных подразделений (и / или органов управления).</p> <p>2) Отсутствие информации о ФИО и должности руководителей структурных подразделений (и / или органов управления).</p> <p>3) Отсутствие информации об использовании при реализации образовательных программ электронного обучения и дистанционных образовательных технологий.</p> <p>4) Отсутствие сведений о материально-техническом обеспечении и оснащенности образовательного процесса – условия охраны здоровья обучающихся.</p> <p>5) Отсутствие сведений о доступности материально-технического обеспечения (МТО) организации для использования инвалидами и лицами с ОВЗ.</p> <p>6) Отсутствие сведений об обеспечении доступа в здания образовательной организации инвалидов и лиц с ограниченными возможностями здоровья.</p>
7	Ново-Маргаритовская ООШ	<p>1) Отсутствие информации о ФИО и должности руководителей структурных подразделений (и / или органов управления).</p> <p>2) Отсутствие информации об использовании при реализации образовательных программ электронного обучения и дистанционных образовательных технологий.</p> <p>3) Отсутствует (или неактуальна) информация о численности обучающихся по реализуемым образовательным программам.</p> <p>4) Отсутствие сведений о заместителе (-ях) руководителя организации.</p> <p>5) Отсутствие сведений о контактных данных заместителей руководителя организации.</p> <p>6) Отсутствие сведений о материально-техническом обеспечении и оснащенности образовательного процесса – наличие электронных образовательных ресурсов, к которым обеспечивается доступ обучающихся.</p> <p>7) Отсутствие сведений о доступности материально-технического обеспечения (МТО) организации для использования инвалидами и лицами с ОВЗ.</p> <p>8) Отсутствие сведений об обеспечении доступа в здания образовательной организации инвалидов и лиц с ограниченными возможностями здоровья.</p> <p>9) Отсутствие актуальных сведений о количестве вакантных мест для приема (перевода) по каждой</p>

№	Образовательная организация	Дефициты
		образовательной программе, профессии, специальности, направлению подготовки.
8	Новотроицкая ООШ	<p>1) Отсутствие информации о ФИО и должности руководителей структурных подразделений (и / или органов управления).</p> <p>2) Не размещены копии положений о структурных подразделениях (об органах управления) (например, положение о Совете школы).</p> <p>3) Отсутствие информации об использовании при реализации образовательных программ электронного обучения и дистанционных образовательных технологий.</p> <p>4) Не размещена копия ФГОС начального общего образования (или рабочая ссылка на него).</p> <p>5) Отсутствие сведений о материально-техническом обеспечении и оснащенности образовательного процесса – о наличии оборудованных учебных кабинетов.</p> <p>6) Отсутствие сведений о материально-техническом обеспечении и оснащенности образовательного процесса – о наличии объектов для проведения практических занятий.</p> <p>7) Отсутствие сведений о материально-техническом обеспечении и оснащенности образовательного процесса – о наличии объектов спорта.</p> <p>8) Отсутствие сведений о материально-техническом обеспечении и оснащенности образовательного процесса – о наличии средств обучения и воспитания.</p> <p>9) Отсутствие сведений о материально-техническом обеспечении и оснащенности образовательного процесса – условия охраны здоровья обучающихся.</p> <p>10) Отсутствие сведений о материально-техническом обеспечении и оснащенности образовательного процесса – наличие доступа к информационным системам и информационно-телекоммуникационным сетям.</p> <p>11) Отсутствие сведений о доступности материально-технического обеспечения (МТО) организации для использования инвалидами и лицами с ОВЗ.</p> <p>12) Отсутствие сведений об обеспечении доступа в здания образовательной организации инвалидов и лиц с ограниченными возможностями здоровья.</p>
9	Стефанидино-Дарская ООШ	<p>1) Отсутствие информации о наименованиях структурных подразделений (и / или органов управления).</p> <p>2) Отсутствие информации о ФИО и должности руководителей структурных подразделений (и / или органов управления).</p> <p>3) Отсутствие информации об использовании при реализации образовательных программ электронного обучения и дистанционных образовательных технологий.</p> <p>4) Отсутствие сведений о наименовании направления подготовки и (или) специальности (по диплому)</p>

№	Образовательная организация	Дефициты
		<p>педагогических работников организации.</p> <p>5) Отсутствие сведений о доступности материально-технического обеспечения (МТО) организации для использования инвалидами и лицами с ОВЗ.</p> <p>6) Отсутствие сведений об обеспечении доступа в здания образовательной организации инвалидов и лиц с ограниченными возможностями здоровья.</p>
10	Сов-Дарская ООШ	1) Отсутствие информации об использовании при реализации образовательных программ электронного обучения и дистанционных образовательных технологий.
11	Тимирязевская ООШ	<p>1) Отсутствие информации о дате создания образовательной организации.</p> <p>2) Отсутствие сведений о режиме и графике работы организации.</p> <p>3) Не размещена копия лицензии на осуществление образовательной деятельности (размещена только вторая страница).</p> <p>5) Не размещена копия плана финансово-хозяйственной деятельности образовательной организации на 2020 год.</p> <p>6) Не размещены (или недостаточно) локальные нормативные акты, предусмотренные частью 2 статьи 30 Федерального закона «Об образовании в Российской Федерации» (Приложение 3, п. 15).</p> <p>7) Не размещена копия основной образовательной программы для основного общего образования.</p> <p>8) Не размещены аннотации к рабочим программам дисциплин (для 1-4 классов).</p> <p>9) Отсутствие информации об использовании при реализации образовательных программ электронного обучения и дистанционных образовательных технологий.</p> <p>10) Отсутствие сведений о контактных данных заместителей руководителя организации.</p> <p>11) Отсутствие сведений о материально-техническом обеспечении и оснащенности образовательного процесса – о наличии оборудованных учебных кабинетов.</p> <p>12) Отсутствие сведений о материально-техническом обеспечении и оснащенности образовательного процесса – о наличии объектов для проведения практических занятий.</p> <p>13) Отсутствие сведений о материально-техническом обеспечении и оснащенности образовательного процесса – о наличии объектов спорта.</p> <p>14) Отсутствие сведений о материально-техническом обеспечении и оснащенности образовательного процесса – условия питания обучающихся.</p> <p>15) Отсутствие сведений о материально-техническом обеспечении и оснащенности образовательного процесса – условия охраны здоровья обучающихся.</p> <p>16) Отсутствие сведений о доступности материально-технического обеспечения (МТО) организации для</p>

№	Образовательная организация	Дефициты
		<p>использования инвалидами и лицами с ОВЗ.</p> <p>17) Отсутствие сведений об обеспечении доступа в здания образовательной организации инвалидов и лиц с ограниченными возможностями здоровья.</p> <p>18) Отсутствует актуальная информация о трудоустройстве (продолжении учебы) выпускников.</p> <p>19) Отсутствие информации об объеме образовательной деятельности, финансовое обеспечение которой осуществляется за счет разных источников финансирования (муниципальное / государственное задание на 2020 год).</p> <p>20) Отсутствие актуальных сведений о количестве вакантных мест для приема (перевода) по каждой образовательной программе, профессии, специальности, направлению подготовки.</p>
12	Христичанская ООШ	<p>1) Отсутствие информации о дате создания образовательной организации.</p> <p>2) Отсутствие информации о ФИО и должности руководителей структурных подразделений (и / или органов управления).</p> <p>3) Не размещены (или недостаточно) локальные нормативные акты, предусмотренные частью 2 статьи 30 Федерального закона «Об образовании в Российской Федерации» (Приложение 3, п. 15).</p> <p>4) Не размещена информация о сроке действия государственной аккредитации образовательной программы.</p> <p>5) Отсутствие информации об использовании при реализации образовательных программ электронного обучения и дистанционных образовательных технологий.</p> <p>6) Не размещена копия ФГОС начального общего образования (или рабочая ссылка на него).</p> <p>7) Отсутствие сведений о контактных данных заместителей руководителя организации.</p> <p>8) Отсутствие сведений о наименовании направления подготовки и (или) специальности (по диплому) педагогических работников организации.</p> <p>9) Отсутствие сведений о преподаваемых педагогическими работниками организации дисциплинах.</p> <p>10) Отсутствие сведений о повышении квалификации и (или) профессиональной переподготовке педагогических работников организации.</p> <p>11) Отсутствие сведений о материально-техническом обеспечении и оснащенности образовательного процесса – условия питания обучающихся.</p> <p>12) Отсутствие сведений о материально-техническом обеспечении и оснащенности образовательного процесса – условия охраны здоровья обучающихся.</p> <p>13) Отсутствие сведений о доступности материально-технического обеспечения (МТО) организации для использования инвалидами и лицами с ОВЗ.</p>

№	Образовательная организация	Дефициты
		<p>14) Отсутствие сведений об обеспечении доступа в здания образовательной организации инвалидов и лиц с ограниченными возможностями здоровья.</p> <p>15) Отсутствует актуальная информация о трудоустройстве (продолжении учебы) выпускников.</p> <p>16) Отсутствие актуальных сведений о количестве вакантных мест для приема (перевода) по каждой образовательной программе, профессии, специальности, направлению подготовки.</p>
13	д/с № 5 «Яблочко»	<p>1) Отсутствие информации о ФИО и должности руководителей структурных подразделений (и / или органов управления).</p> <p>2) Не размещена копия устава образовательной организации.</p> <p>3) Отсутствие сведений об уровне образования педагогических работников организации.</p> <p>4) Отсутствие сведений о материально-техническом обеспечении и оснащенности образовательного процесса – наличие доступа к информационным системам и информационно-телекоммуникационным сетям.</p> <p>5) Отсутствие информации об объеме образовательной деятельности, финансовое обеспечение которой осуществляется за счет разных источников финансирования (муниципальное / государственное задание на 2020 год).</p>
14	д/с № 7 «Искорка»	<p>1) Отсутствие информации о дате создания образовательной организации.</p> <p>2) Отсутствие информации о наименованиях структурных подразделений (и / или органов управления).</p> <p>3) Отсутствие информации о ФИО и должности руководителей структурных подразделений (и / или органов управления).</p> <p>4) Не размещена копия плана финансово-хозяйственной деятельности образовательной организации на 2020 год.</p> <p>5) Не размещен актуальный отчет о результатах самообследования (и / или публичный доклад).</p> <p>6) Не размещена информация о реализуемых уровнях образования.</p> <p>7) Не размещена информация о нормативных сроках обучения.</p> <p>8) Отсутствует (или неактуальна) информация о численности обучающихся по реализуемым образовательным программам.</p> <p>9) Не размещена информация в разделе «Материально-техническое обеспечение и оснащенность образовательного процесса».</p> <p>10) Отсутствие информации об объеме образовательной деятельности, финансовое обеспечение которой осуществляется за счет разных источников финансирования (муниципальное / государственное задание на 2020 год).</p>

№	Образовательная организация	Дефициты
		11) Отсутствие актуальных сведений о количество вакантных мест для приема (перевода) по каждой образовательной программе, профессии, специальности, направлению подготовки.
15	д/с № 9 «Звёздочка»	<p>1) Отсутствие информации о дате создания образовательной организации.</p> <p>2) Отсутствие информации о ФИО и должности руководителей структурных подразделений (и / или органов управления).</p> <p>3) Отсутствие сведений о материально-техническом обеспечении и оснащённости образовательного процесса – наличие доступа к информационным системам и информационно-телекоммуникационным сетям.</p> <p>4) Отсутствие сведений о материально-техническом обеспечении и оснащённости образовательного процесса – наличие электронных образовательных ресурсов, к которым обеспечивается доступ обучающихся.</p> <p>5) Отсутствие сведений о доступности материально-технического обеспечения (МТО) организации для использования инвалидами и лицами с ОВЗ.</p> <p>6) Отсутствие информации об объеме образовательной деятельности, финансовое обеспечение которой осуществляется за счет разных источников финансирования (муниципальное / государственное задание на 2020 год).</p>
16	д/с № 11 «Буратино»	<p>1) Отсутствие информации о ФИО и должности руководителей структурных подразделений (и / или органов управления).</p> <p>2) Отсутствие сведений об уровне образования педагогических работников организации.</p> <p>3) Отсутствие актуальных сведений о количество вакантных мест для приема (перевода) по каждой образовательной программе, профессии, специальности, направлению подготовки (не указана дата, на которую опубликованы сведения).</p>
17	д/с № 14 «Ласточка»	<p>1) Отсутствие информации о ФИО и должности руководителей структурных подразделений (и / или органов управления).</p> <p>2) Отсутствие сведений о материально-техническом обеспечении и оснащённости образовательного процесса – наличие электронных образовательных ресурсов, к которым обеспечивается доступ обучающихся.</p> <p>3) Отсутствие информации об объеме образовательной деятельности, финансовое обеспечение которой осуществляется за счет разных источников финансирования (муниципальное / государственное задание на 2020 год).</p>

№	Образовательная организация	Дефициты
18	д/с № 17 «Колокольчик»	1) Отсутствие информации о ФИО и должности руководителей структурных подразделений (и / или органов управления).
19	д/с № 20 «Ветерок»	1) Отсутствие информации о ФИО и должности руководителей структурных подразделений (и / или органов управления). 2) Отсутствие сведений о материально-техническом обеспечении и оснащенности образовательного процесса – наличие электронных образовательных ресурсов, к которым обеспечивается доступ обучающихся. 3) Отсутствие актуальных сведений о количестве вакантных мест для приема (перевода) по каждой образовательной программе, профессии, специальности, направлению подготовки.
20	д/с № 23 «Казачок»	1) Отсутствие информации о ФИО и должности руководителей структурных подразделений (и / или органов управления). 2) Отсутствие сведений о материально-техническом обеспечении и оснащенности образовательного процесса – о наличии библиотеки (книжного фонда или др.). 3) Отсутствие сведений о материально-техническом обеспечении и оснащенности образовательного процесса – условия охраны здоровья обучающихся.
21	д/с № 24 «Аришка»	1) Отсутствие информации о ФИО и должности руководителей структурных подразделений (и / или органов управления). 2) Отсутствие информации об объеме образовательной деятельности, финансовое обеспечение которой осуществляется за счет разных источников финансирования (муниципальное / государственное задание на 2020 год).
22	д/с № 27 «Золотая рыбка»	1) Отсутствие информации о дате создания образовательной организации. 2) Отсутствие информации о ФИО и должности руководителей структурных подразделений (и / или органов управления).
23	д/с № 29 «Одуванчик»	1) Отсутствие информации о ФИО и должности руководителей структурных подразделений (и / или органов управления). 2) Не размещена копия плана финансово-хозяйственной деятельности образовательной организации на 2020 год. 3) Отсутствие сведений о материально-техническом обеспечении и оснащенности образовательного процесса – о наличии объектов спорта. 4) Отсутствие сведений о материально-техническом обеспечении и оснащенности образовательного процесса – наличие доступа к информационным системам и информационно-телекоммуникационным

№	Образовательная организация	Дефициты
		сетям. 5) Отсутствие сведений о материально-техническом обеспечении и оснащённости образовательного процесса – наличие электронных образовательных ресурсов, к которым обеспечивается доступ обучающихся.
24	д/с № 33 «Калинка»	1) Отсутствие информации о дате создания образовательной организации. 2) Отсутствие сведений о режиме и графике работы организации. 3) Отсутствие информации о ФИО и должности руководителей структурных подразделений (и / или органов управления). 4) Не размещены (или недостаточно) локальные нормативные акты, предусмотренные частью 2 статьи 30 Федерального закона «Об образовании в Российской Федерации» (Приложение 3, п. 15). 5) Не размещена информация о реализуемых уровнях образования. 6) Отсутствие информации о формах обучения. 7) Отсутствие сведений об уровне образования педагогических работников организации. 8) Отсутствие сведений о доступности материально-технического обеспечения (МТО) организации для использования инвалидами и лицами с ОВЗ.
25	д/с № 39 «Маячок»	1) Отсутствие информации о ФИО и должности руководителей структурных подразделений (и / или органов управления). 2) Отсутствует (или неактуальна) информация о численности обучающихся по реализуемым образовательным программам.
26	д/с № 42 «Гнёздышко»	1) Отсутствие информации о ФИО и должности руководителей структурных подразделений (и / или органов управления). 2) Не размещена копия плана финансово-хозяйственной деятельности образовательной организации на 2020 год. 3) Не размещена копия учебного плана на 2019-2020 учебный год. 4) Не размещена копия календарного учебного графика на 2019-2020 учебный год. 5) Не размещена копия ФГОС дошкольного образования (или рабочая ссылка на него). 6) Отсутствие сведений о квалификации (категории), ученом звании и степени (при наличии) педагогических работников организации.
27	д/с № 45 «Ручеёк»	1) Отсутствие информации о ФИО и должности руководителей структурных подразделений (и / или органов управления). 2) Отсутствие сведений о доступности материально-технического обеспечения (МТО) организации для

№	Образовательная организация	Дефициты
		использования инвалидами и лицами с ОВЗ.
28	д/с № 46 «Малинка»	1) Отсутствие информации о ФИО и должности руководителей структурных подразделений (и / или органов управления).
29	д/с № 47 «Почемучка»	<p>1) Отсутствие информации о ФИО и должности руководителей структурных подразделений (и / или органов управления).</p> <p>2) Отсутствие сведений о материально-техническом обеспечении и оснащенности образовательного процесса – о наличии оборудованных учебных кабинетов.</p> <p>3) Отсутствие сведений о материально-техническом обеспечении и оснащенности образовательного процесса – о наличии объектов для проведения практических занятий.</p> <p>4) Отсутствие сведений о материально-техническом обеспечении и оснащенности образовательного процесса – о наличии библиотеки (книжного фонда или др.).</p> <p>5) Отсутствие сведений о материально-техническом обеспечении и оснащенности образовательного процесса – наличие доступа к информационным системам и информационно-телекоммуникационным сетям.</p> <p>6) Отсутствие информации об объеме образовательной деятельности, финансовое обеспечение которой осуществляется за счет разных источников финансирования (муниципальное / государственное задание на 2020 год).</p>
30	д/с № 50 «Петушок»	<p>1) Отсутствие информации о ФИО и должности руководителей структурных подразделений (и / или органов управления).</p> <p>2) Отсутствие сведений о материально-техническом обеспечении и оснащенности образовательного процесса – о наличии библиотеки (книжного фонда или др.).</p> <p>3) Отсутствие сведений о материально-техническом обеспечении и оснащенности образовательного процесса – наличие доступа к информационным системам и информационно-телекоммуникационным сетям.</p> <p>4) Отсутствие сведений о материально-техническом обеспечении и оснащенности образовательного процесса – наличие электронных образовательных ресурсов, к которым обеспечивается доступ обучающихся.</p> <p>5) Отсутствие информации об объеме образовательной деятельности, финансовое обеспечение которой осуществляется за счет разных источников финансирования (муниципальное / государственное задание на 2020 год).</p> <p>6) Отсутствие актуальных сведений о количестве вакантных мест для приема (перевода) по каждой</p>

№	Образовательная организация	Дефициты
31	д/с № 52 «Матрёшка»	<p>образовательной программе, профессии, специальности, направлению подготовки (для воспитанников).</p> <ol style="list-style-type: none"> 1) Отсутствие информации о ФИО и должности руководителей структурных подразделений (и / или органов управления). 2) Не размещены (или недостаточно) локальные нормативные акты, предусмотренные частью 2 статьи 30 Федерального закона «Об образовании в Российской Федерации» (Приложение 3, п. 15). 3) Отсутствие сведений об общем стаже работы, стаже работы по специальности педагогических работников организации. 4) Отсутствие сведений о повышении квалификации и (или) профессиональной переподготовке педагогических работников организации. 5) Отсутствие сведений о материально-техническом обеспечении и оснащённости образовательного процесса – о наличии оборудованных учебных кабинетов. 6) Отсутствие сведений о материально-техническом обеспечении и оснащённости образовательного процесса – о наличии объектов для проведения практических занятий. 7) Отсутствие сведений о материально-техническом обеспечении и оснащённости образовательного процесса – о наличии объектов спорта. 8) Отсутствие сведений о материально-техническом обеспечении и оснащённости образовательного процесса – о наличии средств обучения и воспитания. 9) Отсутствие информации об объеме образовательной деятельности, финансовое обеспечение которой осуществляется за счет разных источников финансирования (муниципальное / государственное задание на 2020 год).
32	д/с № 58 «Дельфинчик»	<ol style="list-style-type: none"> 1) Отсутствие информации о ФИО и должности руководителей структурных подразделений (и / или органов управления). 2) Не размещена копия учебного плана на 2019-2020 учебный год. 3) Отсутствует (или неактуальна) информация о численности обучающихся по реализуемым образовательным программам. 4) Отсутствие сведений о квалификации (категории), ученом звании и степени (при наличии) педагогических работников организации. 5) Отсутствие сведений об общем стаже работы, стаже работы по специальности педагогических работников организации. 6) Отсутствие сведений о материально-техническом обеспечении и оснащённости образовательного процесса – наличие доступа к информационным системам и информационно-телекоммуникационным

№	Образовательная организация	Дефициты
		сетям.
33	д/с № 59 «Лакомка»	<p>1) На главной странице нет формы поиска по сайту.</p> <p>2) Отсутствие информации о ФИО и должности руководителей структурных подразделений (и / или органов управления).</p> <p>3) Не размещена копия плана финансово-хозяйственной деятельности образовательной организации на 2020 год.</p> <p>4) Не размещены (или недостаточно) локальные нормативные акты, предусмотренные частью 2 статьи 30 Федерального закона «Об образовании в Российской Федерации» (Приложение 3, п. 15).</p> <p>5) Не размещена копия календарного учебного графика на 2019-2020 учебный год.</p> <p>6) Отсутствие сведений о материально-техническом обеспечении и оснащенности образовательного процесса – условия питания обучающихся.</p> <p>7) Отсутствие сведений о материально-техническом обеспечении и оснащенности образовательного процесса – наличие доступа к информационным системам и информационно-телекоммуникационным сетям.</p> <p>8) Отсутствие сведений о доступности материально-технического обеспечения (МТО) организации для использования инвалидами и лицами с ОВЗ.</p> <p>9) Отсутствие сведений об обеспечении доступа в здания образовательной организации инвалидов и лиц с ограниченными возможностями здоровья.</p> <p>10) Отсутствие информации об объеме образовательной деятельности, финансовое обеспечение которой осуществляется за счет разных источников финансирования (муниципальное / государственное задание на 2020 год).</p>
34	д/с № 63 «Лазорик»	<p>1) Отсутствие информации о ФИО и должности руководителей структурных подразделений (и / или органов управления).</p> <p>2) Не размещена копия учебного плана на 2019-2020 учебный год.</p> <p>3) Не размещена копия календарного учебного графика на 2019-2020 учебный год.</p> <p>4) Отсутствие сведений о материально-техническом обеспечении и оснащенности образовательного процесса – о наличии оборудованных учебных кабинетов.</p> <p>5) Отсутствие сведений о материально-техническом обеспечении и оснащенности образовательного процесса – о наличии объектов для проведения практических занятий.</p> <p>6) Отсутствие сведений о материально-техническом обеспечении и оснащенности образовательного процесса – о наличии библиотеки (книжного фонда или др.).</p>

№	Образовательная организация	Дефициты
		<p>7) Отсутствие сведений о материально-техническом обеспечении и оснащенности образовательного процесса – о наличии объектов спорта.</p> <p>8) Отсутствие информации об объеме образовательной деятельности, финансовое обеспечение которой осуществляется за счет разных источников финансирования (муниципальное / государственное задание на 2020 год).</p> <p>9) Отсутствие актуальных сведений о количестве вакантных мест для приема (перевода) по каждой образовательной программе, профессии, специальности, направлению подготовки.</p>
35	Станция юных техников	<p>1) Отсутствие специального раздела – «Сведения об образовательной организации».</p> <p>2) Отсутствие информации о ФИО и должности руководителей структурных подразделений (и / или органов управления).</p> <p>3) Отсутствие информации о нормативных сроках обучения по образовательным программам.</p> <p>4) Отсутствует (или неактуальна) информация о численности обучающихся по реализуемым образовательным программам (не указана дата, на которую опубликованы сведения).</p> <p>5) Отсутствие сведений о повышении квалификации и (или) профессиональной переподготовке педагогических работников организации.</p> <p>6) Отсутствие сведений о материально-техническом обеспечении и оснащенности образовательного процесса – о наличии объектов спорта.</p> <p>7) Отсутствие сведений о материально-техническом обеспечении и оснащенности образовательного процесса – условия охраны здоровья обучающихся.</p> <p>8) Отсутствие сведений о доступности материально-технического обеспечения (МТО) организации для использования инвалидами и лицами с ОВЗ.</p> <p>9) Отсутствие актуальных сведений о количестве вакантных мест для приема (перевода) по каждой образовательной программе, профессии, специальности, направлению подготовки (не указана дата, на которую опубликованы сведения).</p>
36	ДЮСШ	<p>1) Отсутствие информации о ФИО и должности руководителей структурных подразделений (и / или органов управления).</p> <p>2) Не размещена копия плана финансово-хозяйственной деятельности образовательной организации на 2020 год.</p> <p>3) Отсутствие сведений о доступности материально-технического обеспечения (МТО) организации для использования инвалидами и лицами с ОВЗ.</p> <p>4) Отсутствие сведений об обеспечении доступа в здания образовательной организации инвалидов и лиц с</p>

№	Образовательная организация	Дефициты
		ограниченными возможностями здоровья. 5) Отсутствие информации об объеме образовательной деятельности, финансовое обеспечение которой осуществляется за счет разных источников финансирования (муниципальное / государственное задание на 2020 год).
37	Самарский ЦТ	<p>1) Отсутствие информации о ФИО и должности руководителей структурных подразделений (и / или органов управления).</p> <p>2) Отсутствие информации о нормативных сроках обучения по образовательным программам.</p> <p>3) Не размещена копия учебного плана на 2019-2020 учебный год.</p> <p>4) Не размещены аннотации к рабочим программам дисциплин (по каждой дисциплине в составе образовательной программы).</p> <p>5) Отсутствует (или неактуальна) информация о численности обучающихся по реализуемым образовательным программам.</p> <p>6) Отсутствие сведений о материально-техническом обеспечении и оснащенности образовательного процесса – о наличии объектов спорта.</p> <p>7) Отсутствие сведений о доступности материально-технического обеспечения (МТО) организации для использования инвалидами и лицами с ОВЗ.</p> <p>8) Отсутствие сведений об обеспечении доступа в здания образовательной организации инвалидов и лиц с ограниченными возможностями здоровья.</p> <p>9) Отсутствие информации об объеме образовательной деятельности, финансовое обеспечение которой осуществляется за счет разных источников финансирования (муниципальное / государственное задание на 2020 год).</p>
38	Кагальницкий ЦТ	<p>1) Отсутствие специального раздела – «Сведения об образовательной организации».</p> <p>2) Отсутствие информации о ФИО и должности руководителей структурных подразделений (и / или органов управления).</p> <p>3) Не размещены копии положений о структурных подразделениях (об органах управления) (например, положение о Совете организации) (ссылки не работают).</p> <p>4) Не размещена копия плана финансово-хозяйственной деятельности образовательной организации на 2020 год.</p> <p>5) Не размещены (или недостаточно) локальные нормативные акты, предусмотренные частью 2 статьи 30 Федерального закона «Об образовании в Российской Федерации» (Приложение 3, п. 15) (ссылки не работают).</p>

№	Образовательная организация	Дефициты
		<p>6) Отсутствие сведений о контактных данных заместителей руководителя организации.</p> <p>7) Отсутствие сведений о повышении квалификации и (или) профессиональной переподготовке педагогических работников организации (указаны только даты).</p> <p>8) Отсутствие сведений о материально-техническом обеспечении и оснащенности образовательного процесса – о наличии библиотеки (книжного фонда или др.).</p> <p>9) Отсутствие сведений о материально-техническом обеспечении и оснащенности образовательного процесса – о наличии объектов спорта.</p> <p>10) Отсутствие сведений о материально-техническом обеспечении и оснащенности образовательного процесса – условия питания обучающихся.</p> <p>11) Отсутствие сведений о материально-техническом обеспечении и оснащенности образовательного процесса – условия охраны здоровья обучающихся.</p> <p>12) Отсутствие сведений о материально-техническом обеспечении и оснащенности образовательного процесса – наличие доступа к информационным системам и информационно-телекоммуникационным сетям.</p> <p>13) Отсутствие информации об объеме образовательной деятельности, финансовое обеспечение которой осуществляется за счет разных источников финансирования (муниципальное / государственное задание на 2020 год).</p> <p>14) Отсутствие актуальных сведений о количестве вакантных мест для приема (перевода) по каждой образовательной программе, профессии, специальности, направлению подготовки.</p>
39	Самарский МУК	1) Отсутствие информации о ФИО и должности руководителей структурных подразделений (и / или органов управления).

Сформулируем отдельные пояснения к таблице 3.3:

1) На сайтах анализируемых образовательных организаций Азовского района Ростовской области наиболее часто фиксируются следующие виды дефицитов:

- отсутствие информации о ФИО и должности руководителей структурных подразделений (и / или органов управления, в том числе, органов самоуправления).

- отсутствие сведений о доступности материально-технического обеспечения (МТО) организации для использования инвалидами и лицами с ОВЗ;

- отсутствие информации об объеме образовательной деятельности, финансовое обеспечение которой осуществляется за счет разных источников финансирования (муниципальное / государственное задание на 2020 год).

2) Необходимо размещать на сайте большой объем документов, регламентирующих и характеризующих деятельность организации (учредительные документы, локальные нормативные акты, плановые и отчетные документы за соответствующие периоды времени).

3) Желательно размещать на сайте более подробное описание материально-технического обеспечения организации, ориентированное, в первую очередь, на получателей услуг.

4) Ответственные специалисты образовательных организаций могут использовать для самопроверки наполненности сайта актуальной информацией Приложение 2 данного отчета или требования, изложенные в Приказе Федеральной службы по надзору в сфере образования и науки от 29.05.2014 № 785 «Об утверждении требований к структуре официального сайта образовательной организации в информационно-телекоммуникационной сети «Интернет» и формату представления на нем информации».

Кроме того, в рамках этого раздела на основе изучения мнения респондентов осуществлена оценка доли получателей образовательных услуг, удовлетворенных открытостью, полнотой и доступностью информации о деятельности организаций, размещенной на информационных стендах, на сайте в информационно-телекоммуникационной сети «Интернет».

Анализ результатов восприятия получателями услуг *открытости, полноты и доступности информации* об образовательных организациях Азовского района Ростовской области показывает, что респонденты высоко оценивают изучаемые параметры (доля удовлетворенных получателей услуг, средние оценки параметров) (таблицы 3.4-3.5):

- удовлетворенность открытостью, полнотой и доступностью информации о деятельности организации, размещенной на информационных стендах (оценки удовлетворенности изменяются в пределах от 97,7% до 100,0%, средние оценки параметра – от 98 до 100 баллов);

- удовлетворенность открытостью, полнотой и доступностью информации о деятельности организации, размещенной на сайте в сети «Интернет» (оценки удовлетворенности изменяются в пределах от 96,2% до 100,0%, средние оценки параметра – от 96 до 100 баллов).

Интегральные показатели, характеризующие открытость и доступность информации об образовательных организациях Азовского района Ростовской области, представлены в таблице 3.6 и на рисунке 3.1.

Таблица 3.4 – Доля получателей услуг образовательных организаций Азовского района Ростовской области, удовлетворенных открытостью, полнотой и доступностью информации о деятельности организаций, %

№	Параметры / показатели	Гусаревская СОШ	Порт-Капоновская СОШ	Васильево-Петровская ООШ	Высочинская ООШ	Заполосная ООШ	Колузаевская ООШ	Ново-Маргаритовская ООШ	Новотроицкая ООШ	Стефанидино-Дарская ООШ	Сов-Дарская ООШ
1	Открытость и доступность информации об организации, осуществляющей образовательную деятельность										
1.3	Доля получателей образовательных услуг, удовлетворенных открытостью, полнотой и доступностью информации о деятельности организации, размещенной:										
1.3.1	на информационных стендах в помещении организации;	100,0	100,0	100,0	100,0	100,0	100,0	100,0	100,0	98,3	100,0
1.3.2	на официальном сайте организации.	100,0	100,0	100,0	98,6	100,0	100,0	97,3	100,0	98,3	100,0

Продолжение таблицы 3.4

№	Параметры / показатели	Тимирязевская ООШ	Христичанская ООШ	д/с № 5 «Яблочко»	д/с № 7 «Искорка»	д/с № 9 «Звёздочка»	д/с № 11 «Буратино»	д/с № 14 «Ласточка»	д/с № 17 «Колокольчик»	д/с № 20 «Ветерок»	д/с № 23 «Казачок»
1	Открытость и доступность информации об организации, осуществляющей образовательную деятельность										
1.3	Доля получателей образовательных услуг, удовлетворенных открытостью, полнотой и доступностью информации о деятельности организации, размещенной:										
1.3.1	на информационных стендах в помещении организации;	100,0	100,0	100,0	98,7	100,0	100,0	100,0	100,0	100,0	100,0
1.3.2	на официальном сайте организации.	100,0	100,0	98,2	98,7	100,0	100,0	100,0	100,0	100,0	100,0

Продолжение таблицы 3.4

№	Параметры / показатели	д/с № 24 «Аришка»	д/с № 27 «Золотая рыбка»	д/с № 29 «Одуванчик»	д/с № 33 «Калинка»	д/с № 39 «Маячок»	д/с № 42 «Гнёздышко»	д/с № 45 «Ручеёк»	д/с № 46 «Малинка»	д/с № 47 «Почемучка»	д/с № 50 «Петушок»
1	Открытость и доступность информации об организации, осуществляющей образовательную деятельность										
1.3	Доля получателей образовательных услуг, удовлетворенных открытостью, полнотой и доступностью информации о деятельности организации, размещенной:										
1.3.1	на информационных стендах в помещении организации;	100,0	100,0	100,0	100,0	97,7	100,0	100,0	100,0	100,0	100,0
1.3.2	на официальном сайте организации.	100,0	100,0	100,0	100,0	96,4	100,0	100,0	100,0	100,0	96,2

Окончание таблицы 3.4

№	Параметры / показатели	д/с № 52 «Магрёшка»	д/с № 58 «Дельфинчик»	д/с № 59 «Лакомка»	д/с № 63 «Лазорик»	Станция юных техников	ДЮСШ	Самарский ЦТ	Кагальницкий ЦТ	Самарский МУК
1	Открытость и доступность информации об организации, осуществляющей образовательную деятельность									
1.3	Доля получателей образовательных услуг, удовлетворенных открытостью, полнотой и доступностью информации о деятельности организации, размещенной:									
1.3.1	на информационных стендах в помещении организации;	100,0	100,0	100,0	100,0	100,0	100,0	100,0	100,0	100,0
1.3.2	на официальном сайте организации.	100,0	100,0	100,0	100,0	100,0	100,0	100,0	99,7	100,0

Таблица 3.5 – Средние значения оценки параметров, характеризующих удовлетворенность получателей образовательных услуг открытостью, полнотой и доступностью информации об образовательных организациях Азовского района Ростовской области, баллы

№	Параметры / показатели	Гусаревская СОШ	Порт-Катоновская СОШ	Васильево-Петровская ООШ	Высочинская ООШ	Заполосная ООШ	Колузаевская ООШ	Ново-Маргаритовская ООШ	Новотроицкая ООШ	Стефанидино-Дарская ООШ	Сов-Дарская ООШ
1	Открытость и доступность информации об организации, осуществляющей образовательную деятельность										
1.3	Доля получателей образовательных услуг, удовлетворенных открытостью, полнотой и доступностью информации о деятельности организации, размещенной:										
1.3.1	на информационных стендах в помещении организации;	100	100	100	100	100	100	100	100	98	100
1.3.2	на официальном сайте организации.	100	100	100	99	100	100	97	100	98	100
	В среднем по пп. 1.3.1-1.3.2 (максимум – 100 баллов)	100	100	100	100	100	100	99	100	98	100

Продолжение таблицы 3.5

№	Параметры / показатели	Тимирязевская ООШ	Христичанская ООШ	д/с № 5 «Яблочко»	д/с № 7 «Искорка»	д/с № 9 «Звёздочка»	д/с № 11 «Буратино»	д/с № 14 «Ласточка»	д/с № 17 «Колокольчик»	д/с № 20 «Ветерок»	д/с № 23 «Казачок»
1	Открытость и доступность информации об организации, осуществляющей образовательную деятельность										
1.3	Доля получателей образовательных услуг, удовлетворенных открытостью, полнотой и доступностью информации о деятельности организации, размещенной:										
1.3.1	на информационных стендах в помещении организации;	100	100	100	99	100	100	100	100	100	100
1.3.2	на официальном сайте организации.	100	100	98	99	100	100	100	100	100	100
	В среднем по пп. 1.3.1-1.3.2 (максимум – 100 баллов)	100	100	99	99	100	100	100	100	100	100

Продолжение таблицы 3.5

№	Параметры / показатели	д/с № 24 «Аришка»	д/с № 27 «Золотая рыбка»	д/с № 29 «Одуванчик»	д/с № 33 «Калинка»	д/с № 39 «Маячок»	д/с № 42 «Гнёздышко»	д/с № 45 «Ручеёк»	д/с № 46 «Малинка»	д/с № 47 «Почемучка»	д/с № 50 «Петушок»
1	Открытость и доступность информации об организации, осуществляющей образовательную деятельность										
1.3	Доля получателей образовательных услуг, удовлетворенных открытостью, полнотой и доступностью информации о деятельности организации, размещенной:										
1.3.1	на информационных стендах в помещении организации;	100	100	100	100	98	100	100	100	100	100
1.3.2	на официальном сайте организации.	100	100	100	100	96	100	100	100	100	96
	В среднем по пп. 1.3.1-1.3.2 (максимум – 100 баллов)	100	100	100	100	97	100	100	100	100	98

Окончание таблицы 3.5

№	Параметры / показатели	д/с № 52 «Магрёшка»	д/с № 58 «Дельфинчик»	д/с № 59 «Лакомка»	д/с № 63 «Лазорик»	Станция юных техников	ДЮСШ	Самарский ЦТ	Кагальницкий ЦТ	Самарский МУК
1	Открытость и доступность информации об организации, осуществляющей образовательную деятельность									
1.3	Доля получателей образовательных услуг, удовлетворенных открытостью, полнотой и доступностью информации о деятельности организации, размещенной:									
1.3.1	на информационных стендах в помещении организации;	100	100	100	100	100	100	100	100	100
1.3.2	на официальном сайте организации.	100	100	100	100	100	100	100	100	100
	В среднем по пп. 1.3.1-1.3.2 (максимум – 100 баллов)	100	100	100	100	100	100	100	100	100

Таблица 3.6 – Интегральные показатели, характеризующие открытость и доступность информации об образовательных организациях Азовского района Ростовской области, баллы

№	Параметры / показатели	Гусаревская СОШ	Порт-Катонская СОШ	Васильево-Петровская ООШ	Высочинская ООШ	Заполосная ООШ	Колузаевская ООШ	Ново-Маргаритовская ООШ	Новотроицкая ООШ	Стефанидино-Дарская ООШ	Сов-Дарская ООШ
1	Открытость и доступность информации об организации, осуществляющей образовательную деятельность										
1.1	Соответствие информации о деятельности организации, размещенной на общедоступных информационных ресурсах, её содержанию и порядку (форме) размещения, установленным нормативными правовыми актами	98	99	93	95	88	83	88	86	95	95
1.2	Наличие на официальном сайте организации информации о дистанционных способах обратной связи и взаимодействия с получателями услуг	100	90	90	90	90	90	100	100	90	90
1.3	Доля получателей образовательных услуг, удовлетворенных открытостью, полнотой и доступностью информации о деятельности организации	100	100	100	100	100	100	99	100	98	100

№	Параметры / показатели	Гусаревская СОШ	Порт-Катоновская СОШ	Васильево-Петровская ООШ	Высочинская ООШ	Заполосная ООШ	Колузаевская ООШ	Ново-Маргаритовская ООШ	Новотроицкая ООШ	Стефанидино-Дарская ООШ	Сов-Дарская ООШ
с учетом коэффициентов значимости:											
1.1	Соответствие информации о деятельности организации, размещенной на общедоступных информационных ресурсах, её содержанию и порядку (форме) размещения, установленным нормативными правовыми актами (коэффициент значимости показателя – 0,3)	29,4	29,7	27,9	28,5	26,4	24,9	26,4	25,8	28,5	28,5
1.2	Наличие на официальном сайте организации информации о дистанционных способах обратной связи и взаимодействия с получателями услуг (коэффициент значимости показателя – 0,3)	30,0	27,0	27,0	27,0	27,0	27,0	30,0	30,0	27,0	27,0
1.3	Доля получателей образовательных услуг, удовлетворенных открытостью, полнотой и доступностью информации о деятельности организации (коэффициент значимости показателя – 0,4)	40,0	40,0	40,0	40,0	40,0	40,0	39,6	40,0	39,2	40,0
	Всего по пп. 1.1-1.3 с учетом коэффициентов значимости (максимум – 100 баллов)	99	97	95	96	93	92	96	96	95	96

Продолжение таблицы 3.6

№	Параметры / показатели	Тимирязевская ООШ	Христичанская ООШ	д/с № 5 «Яблочко»	д/с № 7 «Искорка»	д/с № 9 «Звёздочка»	д/с № 11 «Буратино»	д/с № 14 «Ласточка»	д/с № 17 «Колокольчик»	д/с № 20 «Ветерок»	д/с № 23 «Казачок»
1	Открытость и доступность информации об организации, осуществляющей образовательную деятельность										
1.1	Соответствие информации о деятельности организации, размещенной на общедоступных информационных ресурсах, её содержанию и порядку (форме) размещения, установленным нормативными правовыми актами	80	86	90	77	93	88	94	95	98	94
1.2	Наличие на официальном сайте организации информации о дистанционных способах обратной связи и взаимодействия с получателями услуг	90	90	90	90	90	90	90	90	90	90
1.3	Доля получателей образовательных услуг, удовлетворенных открытостью, полнотой и доступностью информации о деятельности организации	100	100	99	99	100	100	100	100	100	100

№	Параметры / показатели	Тимирязевская ООШ	Христичанская ООШ	д/с № 5 «Яблочко»	д/с № 7 «Искорка»	д/с № 9 «Звёздочка»	д/с № 11 «Буратино»	д/с № 14 «Ласточка»	д/с № 17 «Колокольчик»	д/с № 20 «Ветерок»	д/с № 23 «Казачок»
с учетом коэффициентов значимости:											
1.1	Соответствие информации о деятельности организации, размещенной на общедоступных информационных ресурсах, её содержанию и порядку (форме) размещения, установленным нормативными правовыми актами (коэффициент значимости показателя – 0,3)	24,0	25,8	27,0	23,1	27,9	26,4	28,2	28,5	29,4	28,2
1.2	Наличие на официальном сайте организации информации о дистанционных способах обратной связи и взаимодействия с получателями услуг (коэффициент значимости показателя – 0,3)	27,0	27,0	27,0	27,0	27,0	27,0	27,0	27,0	27,0	27,0
1.3	Доля получателей образовательных услуг, удовлетворенных открытостью, полнотой и доступностью информации о деятельности организации (коэффициент значимости показателя – 0,4)	40,0	40,0	39,6	39,6	40,0	40,0	40,0	40,0	40,0	40,0
	Всего по пп. 1.1-1.3 с учетом коэффициентов значимости (максимум – 100 баллов)	91	93	94	90	95	93	95	96	96	95

Продолжение таблицы 3.6

№	Параметры / показатели	д/с № 24 «Аришка»	д/с № 27 «Золотая рыбка»	д/с № 29 «Одуванчик»	д/с № 33 «Калинка»	д/с № 39 «Маячок»	д/с № 42 «Гнёздышко»	д/с № 45 «Ручеёк»	д/с № 46 «Малинка»	д/с № 47 «Почемучка»	д/с № 50 «Петушок»
1	Открытость и доступность информации об организации, осуществляющей образовательную деятельность										
1.1	Соответствие информации о деятельности организации, размещенной на общедоступных информационных ресурсах, её содержанию и порядку (форме) размещения, установленным нормативными правовыми актами	95	95	92	89	95	95	99	97	91	91
1.2	Наличие на официальном сайте организации информации о дистанционных способах обратной связи и взаимодействия с получателями услуг	90	90	90	90	90	90	100	90	90	90
1.3	Доля получателей образовательных услуг, удовлетворенных открытостью, полнотой и доступностью информации о деятельности организации	100	100	100	100	97	100	100	100	100	98

№	Параметры / показатели	д/с № 24 «Аришка»	д/с № 27 «Золотая рыбка»	д/с № 29 «Одуванчик»	д/с № 33 «Калинка»	д/с № 39 «Маячок»	д/с № 42 «Гнёздышко»	д/с № 45 «Ручеёк»	д/с № 46 «Малинка»	д/с № 47 «Почемучка»	д/с № 50 «Петушок»
с учетом коэффициентов значимости:											
1.1	Соответствие информации о деятельности организации, размещенной на общедоступных информационных ресурсах, её содержанию и порядку (форме) размещения, установленным нормативными правовыми актами (коэффициент значимости показателя – 0,3)	28,5	28,5	27,6	26,7	28,5	28,5	29,7	29,1	27,3	27,3
1.2	Наличие на официальном сайте организации информации о дистанционных способах обратной связи и взаимодействия с получателями услуг (коэффициент значимости показателя – 0,3)	27,0	27,0	27,0	27,0	27,0	27,0	30,0	27,0	27,0	27,0
1.3	Доля получателей образовательных услуг, удовлетворенных открытостью, полнотой и доступностью информации о деятельности организации (коэффициент значимости показателя – 0,4)	40,0	40,0	40,0	40,0	38,8	40,0	40,0	40,0	40,0	39,2
	Всего по пп. 1.1-1.3 с учетом коэффициентов значимости (максимум – 100 баллов)	96	96	95	94	94	96	100	96	94	94

Окончание таблицы 3.6

№	Параметры / показатели	д/с № 52 «Матрёшка»	д/с № 58 «Дельфинчик»	д/с № 59 «Лакомка»	д/с № 63 «Лазорик»	Станция юных техников	ДЮСШ	Самарский ЦТ	Кагальницкий ЦТ	Самарский МУК
1	Открытость и доступность информации об организации, осуществляющей образовательную деятельность									
1.1	Соответствие информации о деятельности организации, размещенной на общедоступных информационных ресурсах, её содержанию и порядку (форме) размещения, установленным нормативными правовыми актами	92	93	92	90	92	88	88	84	99
1.2	Наличие на официальном сайте организации информации о дистанционных способах обратной связи и взаимодействия с получателями услуг	90	90	90	90	90	90	90	60	90
1.3	Доля получателей образовательных услуг, удовлетворенных открытостью, полнотой и доступностью информации о деятельности организации	100	100	100	100	100	100	100	100	100

№	Параметры / показатели	д/с № 52 «Матрёшка»	д/с № 58 «Дельфинчик»	д/с № 59 «Лакомка»	д/с № 63 «Лазорик»	Станция юных техников	ДЮСШ	Самарский ЦТ	Кагальницкий ЦТ	Самарский МУК
с учетом коэффициентов значимости:										
1.1	Соответствие информации о деятельности организации, размещенной на общедоступных информационных ресурсах, её содержанию и порядку (форме) размещения, установленным нормативными правовыми актами (коэффициент значимости показателя – 0,3)	27,6	27,9	27,6	27,0	27,6	26,4	26,4	25,2	29,7
1.2	Наличие на официальном сайте организации информации о дистанционных способах обратной связи и взаимодействия с получателями услуг (коэффициент значимости показателя – 0,3)	27,0	27,0	27,0	27,0	27,0	27,0	27,0	18,0	27,0
1.3	Доля получателей образовательных услуг, удовлетворенных открытостью, полнотой и доступностью информации о деятельности организации (коэффициент значимости показателя – 0,4)	40,0	40,0	40,0	40,0	40,0	40,0	40,0	40,0	40,0
	Всего по пп. 1.1-1.3 с учетом коэффициентов значимости (максимум – 100 баллов)	95	95	95	94	95	93	93	83	97




Рисунок 3.1 – Интегральные показатели, характеризующие открытость и доступность информации об образовательных организациях Азовского района Ростовской области, баллы

Анализ интегральных показателей, характеризующих открытость и доступность информации об образовательных организациях Азовского района Ростовской области показывает, что зафиксированные оценки параметров находятся на достаточно высоком уровне:

- по показателю 1.1 – от 23,1 до 29,7 балла из 30 возможных;
- по показателю 1.2 – от 18 до 30 баллов из 30 возможных;
- по показателю 1.3 – от 38,8 до 40 баллов из 40 возможных.

Таким образом, анализируемые образовательные организации Азовского района Ростовской области показали высокие результаты по показателям данного раздела (от 83 до 100 баллов из 100 возможных) (рисунок 3.1).

4. Показатели комфортности условий осуществления образовательной деятельности

Результаты мониторинга обеспечения в образовательных организациях Азовского района Ростовской области комфортных условий, в которых осуществляется образовательная деятельность, представлены в таблице 4.1.

Значения параметров по п. 2.1 таблицы 4.1 демонстрируют отсутствие в анализируемых образовательных организациях существенных дефицитов / недостатков по показателям, характеризующим комфортность условий осуществления образовательной деятельности.

В таблице 4.2 содержатся примечания по образовательным организациям Азовского района Ростовской области, описывающие недостатки и / или дефициты в комфортности условий осуществления образовательной деятельности.

Таблица 4.1 – Результаты мониторинга обеспечения в образовательных организациях Азовского района Ростовской области комфортных условий, в которых осуществляется образовательная деятельность
(1 – наличие, 0 – отсутствие; по состоянию на март 2020 года)

№	Параметры / показатели	Гусаревская СОШ	Порт-Катоновская СОШ	Васильево-Петровская ООШ	Высочинская ООШ	Заполосная ООШ	Колузаевская ООШ	Ново-Маргаритовская ООШ	Новотроицкая ООШ	Стефанидино-Дарская ООШ	Сов-Дарская ООШ
2	Комфортность условий, в которых осуществляется образовательная деятельность										
2.1	Обеспечение в организации комфортных условий, в которых осуществляется образовательная деятельность										
2.1.1	наличие комфортной зоны отдыха (ожидания), оборудованной соответствующей мебелью;	1	1	1	1	0	1	1	0	1	1
2.1.2	наличие и понятность навигации внутри организации;	1	1	1	1	1	1	1	0	1	1
2.1.3	наличие и доступность питьевой воды;	1	1	1	1	1	1	1	1	1	1
2.1.4	наличие и доступность санитарно-гигиенических помещений;	1	1	1	1	1	1	1	1	1	1
2.1.5	санитарное состояние помещений организации.	1	1	1	1	1	1	1	1	1	1
	Итого обеспечено наличие условий комфортности, ед.	5	5	5	5	4	5	5	3	5	5
	Итого по п. 2.1, баллов (максимум – 100 баллов)	100	100	100	100	80	100	100	60	100	100

Продолжение таблицы 4.1

№	Параметры / показатели	Тимирязевская ООШ	Христиничанская ООШ	д/с № 5 «Яблочко»	д/с № 7 «Искорка»	д/с № 9 «Звёздочка»	д/с № 11 «Буратино»	д/с № 14 «Ласточка»	д/с № 17 «Колокольчик»	д/с № 20 «Ветерок»	д/с № 23 «Казачок»
2	Комфортность условий, в которых осуществляется образовательная деятельность										
2.1	Обеспечение в организации комфортных условий, в которых осуществляется образовательная деятельность										
2.1.1	наличие комфортной зоны отдыха (ожидания), оборудованной соответствующей мебелью;	0	1	1	1	1	1	1	1	1	0
2.1.2	наличие и понятность навигации внутри организации;	1	1	1	1	1	1	1	1	1	1
2.1.3	наличие и доступность питьевой воды;	1	1	1	1	1	1	1	1	1	1
2.1.4	наличие и доступность санитарно-гигиенических помещений;	1	1	0	1	1	0	1	1	1	1
2.1.5	санитарное состояние помещений организации.	1	1	1	1	1	1	1	1	1	1
	Итого обеспечено наличие условий комфортности, ед.	4	5	4	5	5	4	5	5	5	4
	Итого по п. 2.1, баллов (максимум – 100 баллов)	80	100	80	100	100	80	100	100	100	80

Продолжение таблицы 4.1

№	Параметры / показатели	д/с № 24 «Аришка»	д/с № 27 «Золотая рыбка»	д/с № 29 «Одуванчик»	д/с № 33 «Калинка»	д/с № 39 «Маячок»	д/с № 42 «Гнёздышко»	д/с № 45 «Ручеёк»	д/с № 46 «Малинка»	д/с № 47 «Почемучка»	д/с № 50 «Петушок»
2	Комфортность условий, в которых осуществляется образовательная деятельность										
2.1	Обеспечение в организации комфортных условий, в которых осуществляется образовательная деятельность										
2.1.1	наличие комфортной зоны отдыха (ожидания), оборудованной соответствующей мебелью;	1	1	1	1	1	1	1	1	1	1
2.1.2	наличие и понятность навигации внутри организации;	1	1	1	1	1	1	1	1	1	1
2.1.3	наличие и доступность питьевой воды;	1	1	1	1	1	1	1	1	1	1
2.1.4	наличие и доступность санитарно-гигиенических помещений;	1	1	1	1	1	0	1	1	1	1
2.1.5	санитарное состояние помещений организации.	1	1	1	1	1	1	1	1	1	1
	Итого обеспечено наличие условий комфортности, ед.	5	5	5	5	5	4	5	5	5	5
	Итого по п. 2.1, баллов (максимум – 100 баллов)	100	100	100	100	100	80	100	100	100	100

Окончание таблицы 4.1

№	Параметры / показатели	д/с № 52 «Матрёшка»	д/с № 58 «Дельфинчик»	д/с № 59 «Лакомка»	д/с № 63 «Лазорик»	Станция юных техников	ДЮСШ	Самарский ЦТ	Кагальницкий ЦТ	Самарский МУК
2	Комфортность условий, в которых осуществляется образовательная деятельность									
2.1	Обеспечение в организации комфортных условий, в которых осуществляется образовательная деятельность									
2.1.1	наличие комфортной зоны отдыха (ожидания), оборудованной соответствующей мебелью;	1	1	0	1	1	1	0	0	0
2.1.2	наличие и понятность навигации внутри организации;	1	1	1	1	1	1	1	1	1
2.1.3	наличие и доступность питьевой воды;	1	1	1	1	1	1	1	1	1
2.1.4	наличие и доступность санитарно-гигиенических помещений;	1	1	1	1	1	1	1	1	1
2.1.5	санитарное состояние помещений организации.	1	1	1	1	1	1	1	1	1
	Итого обеспечено наличие условий комфортности, ед.	5	5	4	5	5	5	4	4	4
	Итого по п. 2.1, баллов (максимум – 100 баллов)	100	100	80	100	100	100	80	80	80

Таблица 4.2 – Дефициты образовательных организаций Азовского района Ростовской области по показателям комфортности условий осуществления образовательной деятельности

№	Образовательные организации	Дефициты
1	Заполосная ООШ	1) Отсутствие комфортной зоны отдыха (ожидания), оборудованной соответствующей мебелью.
2	Новотроицкая ООШ	1) Отсутствие комфортной зоны отдыха (ожидания), оборудованной соответствующей мебелью. 2) Отсутствие понятной навигации внутри организации.
3	Тимирязевская ООШ	1) Отсутствие комфортной зоны отдыха (ожидания), оборудованной соответствующей мебелью.
4	д/с № 5 «Яблочко»	1) Отсутствие или низкая доступность санитарно-гигиенических помещений.
5	д/с № 11 «Буратино»	1) Отсутствие или низкая доступность санитарно-гигиенических помещений.
6	д/с № 23 «Казачок»	1) Отсутствие комфортной зоны отдыха (ожидания), оборудованной соответствующей мебелью.
7	д/с № 42 «Гнёздышко»	1) Отсутствие или низкая доступность санитарно-гигиенических помещений.
8	д/с № 59 «Лакомка»	1) Отсутствие комфортной зоны отдыха (ожидания), оборудованной соответствующей мебелью.
9	Самарский ЦТ	1) Отсутствие комфортной зоны отдыха (ожидания), оборудованной соответствующей мебелью.
10	Кагальницкий ЦТ	1) Отсутствие комфортной зоны отдыха (ожидания), оборудованной соответствующей мебелью.
11	Самарский МУК	1) Отсутствие комфортной зоны отдыха (ожидания), оборудованной соответствующей мебелью.

Сформулируем выводы по данному разделу применительно к анализируемым образовательным организациям Азовского района Ростовской области:

1) В 8 из 39 проанализированных образовательных организаций отсутствует комфортная зона отдыха (ожидания), оборудованная соответствующей мебелью.

2) В 3 из 39 проанализированных образовательных организаций отмечена низкая доступность санитарно-гигиенических помещений.

3) В 1 из 39 проанализированных образовательных организаций отсутствует понятная навигация внутри организации.

Кроме того, в рамках этого раздела на основе изучения мнения получателей услуг осуществлена оценка доли получателей образовательных услуг, удовлетворенных комфортностью условий осуществления образовательной деятельности в образовательных организациях Азовского района Ростовской области (таблицы 4.3-4.4).

Таблица 4.3 – Доля получателей услуг образовательных организаций Азовского района Ростовской области, удовлетворенных комфортностью условий осуществления образовательной деятельности, %

№	Параметры / показатели	Гусаревская СОШ	Порт- Катоновская СОШ	Васильево- Петровская ООШ	Высочинская ООШ	Заполосная ООШ	Колузаевская ООШ	Ново- Маргаритовская ООШ	Новотроицкая ООШ	Стефанидино- Дарская ООШ	Сов-Дарская ООШ
2	Комфортность условий, в которых осуществляется образовательная деятельность										
2.3	Доля получателей образовательных услуг, удовлетворенных комфортностью условий, в которых осуществляется образовательная деятельность:										
2.3.1	наличие комфортной зоны отдыха (ожидания), оборудованной соответствующей мебелью;	100,0	100,0	100,0	100,0	100,0	100,0	86,5	100,0	98,3	100,0
2.3.2	наличие и понятность навигации внутри организации;	100,0	100,0	100,0	100,0	100,0	100,0	94,6	100,0	98,3	100,0
2.3.3	наличие и доступность питьевой воды;	100,0	100,0	100,0	100,0	100,0	100,0	100,0	100,0	98,3	100,0
2.3.4	наличие и доступность санитарно-гигиенических помещений;	100,0	100,0	100,0	100,0	100,0	100,0	97,2	100,0	98,3	100,0
2.3.5	санитарное состояние помещений организации.	100,0	100,0	100,0	100,0	100,0	100,0	100,0	100,0	98,3	100,0

Продолжение таблицы 4.3

№	Параметры / показатели	Тимирязевская ООШ	Христинанская ООШ	д/с № 5 «Яблочко»	д/с № 7 «Искорка»	д/с № 9 «Звёздочка»	д/с № 11 «Буратино»	д/с № 14 «Ласточка»	д/с № 17 «Колокольчик»	д/с № 20 «Ветерок»	д/с № 23 «Казачок»
2	Комфортность условий, в которых осуществляется образовательная деятельность										
2.3	Доля получателей образовательных услуг, удовлетворенных комфортностью условий, в которых осуществляется образовательная деятельность:										
2.3.1	наличие комфортной зоны отдыха (ожидания), оборудованной соответствующей мебелью;	70,7	100,0	100,0	98,7	100,0	100,0	100,0	100,0	100,0	100,0
2.3.2	наличие и понятность навигации внутри организации;	100,0	100,0	100,0	100,0	100,0	100,0	100,0	100,0	100,0	100,0
2.3.3	наличие и доступность питьевой воды;	100,0	100,0	98,2	100,0	100,0	100,0	100,0	100,0	100,0	100,0
2.3.4	наличие и доступность санитарно-гигиенических помещений;	100,0	100,0	100,0	98,6	100,0	100,0	100,0	100,0	100,0	100,0
2.3.5	санитарное состояние помещений организации.	100,0	100,0	100,0	100,0	100,0	100,0	100,0	100,0	100,0	100,0

Продолжение таблицы 4.3

№	Параметры / показатели	д/с № 24 «Аришка»	д/с № 27 «Золотая рыбка»	д/с № 29 «Одуванчик»	д/с № 33 «Калинка»	д/с № 39 «Маячок»	д/с № 42 «Гнёздышко»	д/с № 45 «Ручеёк»	д/с № 46 «Малинка»	д/с № 47 «Почемучка»	д/с № 50 «Петушок»
2	Комфортность условий, в которых осуществляется образовательная деятельность										
2.3	Доля получателей образовательных услуг, удовлетворенных комфортностью условий, в которых осуществляется образовательная деятельность:										
2.3.1	наличие комфортной зоны отдыха (ожидания), оборудованной соответствующей мебелью;	100,0	100,0	100,0	100,0	97,7	100,0	100,0	100,0	100,0	88,3
2.3.2	наличие и понятность навигации внутри организации;	100,0	100,0	100,0	100,0	97,7	100,0	100,0	100,0	100,0	88,3
2.3.3	наличие и доступность питьевой воды;	100,0	100,0	100,0	100,0	100,0	100,0	100,0	100,0	100,0	94,4
2.3.4	наличие и доступность санитарно-гигиенических помещений;	100,0	100,0	100,0	100,0	100,0	100,0	100,0	100,0	100,0	90,7
2.3.5	санитарное состояние помещений организации.	100,0	100,0	100,0	100,0	100,0	100,0	100,0	100,0	100,0	92,0

Окончание таблицы 4.3

№	Параметры / показатели	д/с № 52 «Матрёшка»	д/с № 58 «Дельфинчик»	д/с № 59 «Лакомка»	д/с № 63 «Лазорик»	Станция юных техников	ДЮСШ	Самарский ЦТ	Кагальницкий ЦТ	Самарский МУК
2	Комфортность условий, в которых осуществляется образовательная деятельность									
2.3	Доля получателей образовательных услуг, удовлетворенных комфортностью условий, в которых осуществляется образовательная деятельность:									
2.3.1	наличие комфортной зоны отдыха (ожидания), оборудованной соответствующей мебелью;	100,0	100,0	100,0	100,0	100,0	99,4	99,8	97,3	99,6
2.3.2	наличие и понятность навигации внутри организации;	100,0	100,0	100,0	100,0	100,0	100,0	99,3	100,0	100,0
2.3.3	наличие и доступность питьевой воды;	100,0	100,0	100,0	100,0	100,0	99,0	99,5	84,3	99,6
2.3.4	наличие и доступность санитарно-гигиенических помещений;	100,0	100,0	100,0	100,0	100,0	99,2	93,5	97,2	99,6
2.3.5	санитарное состояние помещений организации.	100,0	100,0	100,0	100,0	100,0	100,0	98,8	99,4	100,0

Таблица 4.4 – Средние значения оценки параметров, характеризующих удовлетворенность комфортностью условий осуществления образовательной деятельности в образовательных организациях Азовского района Ростовской

№	Параметры / показатели	Гусаревская СОШ	Порт-Катоновская СОШ	Васильево-Петровская ООШ	Высочинская ООШ	Заполосная ООШ	Колузаевская ООШ	Ново-Маргаритовская ООШ	Новотроицкая ООШ	Стефанино-Дарская ООШ	Сов-Дарская ООШ
2	Комфортность условий, в которых осуществляется образовательная деятельность										
2.3	Доля получателей образовательных услуг, удовлетворенных комфортностью условий, в которых осуществляется образовательная деятельность:										
2.3.1	наличие комфортной зоны отдыха (ожидания), оборудованной соответствующей мебелью;	100	100	100	100	100	100	87	100	98	100
2.3.2	наличие и понятность навигации внутри организации;	100	100	100	100	100	100	95	100	98	100
2.3.3	наличие и доступность питьевой воды;	100	100	100	100	100	100	100	100	98	100
2.3.4	наличие и доступность санитарно-гигиенических помещений;	100	100	100	100	100	100	97	100	98	100
2.3.5	санитарное состояние помещений организации.	100	100	100	100	100	100	100	100	98	100
	В среднем по пп. 2.3.1-2.3.5 (максимум – 100 баллов)	100	100	100	100	100	100	96	100	98	100

Продолжение таблицы 4.4

№	Параметры / показатели	Тимирязевская ООШ	Христичанская ООШ	д/с № 5 «Яблочко»	д/с № 7 «Искорка»	д/с № 9 «Звёздочка»	д/с № 11 «Буратино»	д/с № 14 «Ласточка»	д/с № 17 «Колокольчик»	д/с № 20 «Ветерок»	д/с № 23 «Казачок»
2	Комфортность условий, в которых осуществляется образовательная деятельность										
2.3	Доля получателей образовательных услуг, удовлетворенных комфортностью условий, в которых осуществляется образовательная деятельность:										
2.3.1	наличие комфортной зоны отдыха (ожидания), оборудованной соответствующей мебелью;	71	100	100	99	100	100	100	100	100	100
2.3.2	наличие и понятность навигации внутри организации;	100	100	100	100	100	100	100	100	100	100
2.3.3	наличие и доступность питьевой воды;	100	100	98	100	100	100	100	100	100	100
2.3.4	наличие и доступность санитарно-гигиенических помещений;	100	100	100	99	100	100	100	100	100	100
2.3.5	санитарное состояние помещений организации.	100	100	100	100	100	100	100	100	100	100
	В среднем по пп. 2.3.1-2.3.5 (максимум – 100 баллов)	94	100	100	100	100	100	100	100	100	100

Продолжение таблицы 4.4

№	Параметры / показатели	д/с № 24 «Аришка»	д/с № 27 «Золотая рыбка»	д/с № 29 «Одуванчик»	д/с № 33 «Калинка»	д/с № 39 «Маячок»	д/с № 42 «Гнёздышко»	д/с № 45 «Ручеёк»	д/с № 46 «Малинка»	д/с № 47 «Почемучка»	д/с № 50 «Петушок»
2	Комфортность условий, в которых осуществляется образовательная деятельность										
2.3	Доля получателей образовательных услуг, удовлетворенных комфортностью условий, в которых осуществляется образовательная деятельность:										
2.3.1	наличие комфортной зоны отдыха (ожидания), оборудованной соответствующей мебелью;	100	100	100	100	98	100	100	100	100	88
2.3.2	наличие и понятность навигации внутри организации;	100	100	100	100	98	100	100	100	100	88
2.3.3	наличие и доступность питьевой воды;	100	100	100	100	100	100	100	100	100	94
2.3.4	наличие и доступность санитарно-гигиенических помещений;	100	100	100	100	100	100	100	100	100	91
2.3.5	санитарное состояние помещений организации.	100	100	100	100	100	100	100	100	100	92
	В среднем по пп. 2.3.1-2.3.5 (максимум – 100 баллов)	100	100	100	100	99	100	100	100	100	91

Окончание таблицы 4.4

№	Параметры / показатели	д/с № 52 «Магрёшка»	д/с № 58 «Дельфинчик»	д/с № 59 «Лакомка»	д/с № 63 «Лазорик»	Станция юных техников	ДЮСШ	Самарский ЦТ	Кагальницкий ЦТ	Самарский МУК
2	Комфортность условий, в которых осуществляется образовательная деятельность									
2.3	Доля получателей образовательных услуг, удовлетворенных комфортностью условий, в которых осуществляется образовательная деятельность:									
2.3.1	наличие комфортной зоны отдыха (ожидания), оборудованной соответствующей мебелью;	100	100	100	100	100	99	100	97	100
2.3.2	наличие и понятность навигации внутри организации;	100	100	100	100	100	100	99	100	100
2.3.3	наличие и доступность питьевой воды;	100	100	100	100	100	99	100	84	100
2.3.4	наличие и доступность санитарно-гигиенических помещений;	100	100	100	100	100	99	94	97	100
2.3.5	санитарное состояние помещений организации.	100	100	100	100	100	100	99	99	100
	В среднем по пп. 2.3.1-2.3.5 (максимум – 100 баллов)	100	100	100	100	100	99	98	95	100

Анализ результатов восприятия получателями услуг *комфортности условий осуществления образовательной деятельности* в образовательных организациях Азовского района Ростовской области показывает, что респонденты высоко оценивают изучаемые параметры (доля удовлетворенных получателей услуг, средние значения оценки параметров) (таблицы 4.3-4.4):

- удовлетворенность наличием комфортной зоны отдыха (ожидания), оборудованной соответствующей мебелью (оценки удовлетворенности изменяются в пределах от 70,7% до 100,0%, средние оценки параметра – от 71 до 100 баллов);

- удовлетворенность наличием и понятностью навигации внутри организации (оценки удовлетворенности изменяются в пределах от 88,3% до 100,0%, средние оценки параметра – от 88 до 100 баллов);

- удовлетворенность наличием и доступностью питьевой воды (оценки удовлетворенности изменяются в пределах от 84,3% до 100,0%, средние оценки параметра – от 84 до 100 баллов);

- удовлетворенность наличием и доступностью санитарно-гигиенических помещений (оценки удовлетворенности изменяются в пределах от 90,7% до 100,0%, средние оценки параметра – от 91 до 100 баллов);

- удовлетворенность санитарным состоянием помещений организации (оценки удовлетворенности изменяются в пределах от 92,0% до 100,0%, средние оценки параметра – от 92 до 100 баллов).

Интегральные показатели, характеризующие комфортность условий осуществления образовательной деятельности в образовательных организациях Азовского района Ростовской области, представлены в таблице 4.5 и на рисунке 4.1.

Таблица 4.5 – Интегральные показатели, характеризующие комфортность условий осуществления образовательной деятельности в образовательных организациях Азовского района Ростовской области, баллы

№	Параметры / показатели	Гусаревская СОШ	Порт-Катоновская СОШ	Васильево-Петровская ООШ	Высочинская ООШ	Запалосная ООШ	Колузаевская ООШ	Ново-Маргаритовская ООШ	Новотроицкая ООШ	Стефанидино-Дарская ООШ	Сов-Дарская ООШ
2	Комфортность условий, в которых осуществляется образовательная деятельность										
2.1	Обеспечение в организации комфортных условий, в которых осуществляется образовательная деятельность	100	100	100	100	80	100	100	60	100	100
2.2	Время ожидания предоставления услуги *	100	100	100	100	90	100	98	80	99	100
2.3	Доля получателей образовательных услуг, удовлетворенных комфортностью условий, в которых осуществляется образовательная деятельность	100	100	100	100	100	100	96	100	98	100
с учетом коэффициентов значимости:											
2.1	Обеспечение в организации комфортных условий, в которых осуществляется образовательная деятельность (коэффициент значимости показателя – 0,3)	30,0	30,0	30,0	30,0	24,0	30,0	30,0	18,0	30,0	30,0
2.2	Время ожидания предоставления услуги (коэффициент значимости показателя – 0,4) *	40,0	40,0	40,0	40,0	36,0	40,0	39,2	32,0	39,6	40,0

№	Параметры / показатели	Гусаревская СОШ	Порт-Катоновская СОШ	Васильево-Петровская ООШ	Высочинская ООШ	Заполосная ООШ	Колузаевская ООШ	Ново-Маргаритовская ООШ	Новотроицкая ООШ	Стефанидино-Дарская ООШ	Сов-Дарская ООШ
2.3	Доля получателей образовательных услуг, удовлетворенных комфортностью условий, в которых осуществляется образовательная деятельность (коэффициент значимости показателя – 0,3)	30,0	30,0	30,0	30,0	30,0	30,0	28,8	30,0	29,4	30,0
	Всего по пп. 2.1-2.3 с учетом коэффициентов значимости (максимум – 100 баллов)	100	100	100	100	90	100	98	80	99	100

* В сфере образования показатель не применяется. При расчете итогового значения показателя «2. Комфортность условий, в которых осуществляется образовательная деятельность» показатель 2.2 рассчитывается как среднее арифметическое количество баллов по показателям 2.1 и 2.3.

Продолжение таблицы 4.5

№	Параметры / показатели	Тимирязевская ООШ	Христичанская ООШ	д/с № 5 «Яблочко»	д/с № 7 «Искорка»	д/с № 9 «Звёздочка»	д/с № 11 «Буратино»	д/с № 14 «Ласточка»	д/с № 17 «Колокольчик»	д/с № 20 «Ветерок»	д/с № 23 «Казачок»
2	Комфортность условий, в которых осуществляется образовательная деятельность										
2.1	Обеспечение в организации комфортных условий, в которых осуществляется образовательная деятельность	80	100	80	100	100	80	100	100	100	80
2.2	Время ожидания предоставления услуги *	87	100	90	100	100	90	100	100	100	90
2.3	Доля получателей образовательных услуг, удовлетворенных комфортностью условий, в которых осуществляется образовательная деятельность	94	100	100	100	100	100	100	100	100	100
с учетом коэффициентов значимости:											
2.1	Обеспечение в организации комфортных условий, в которых осуществляется образовательная деятельность (коэффициент значимости показателя – 0,3)	24,0	30,0	24,0	30,0	30,0	24,0	30,0	30,0	30,0	24,0
2.2	Время ожидания предоставления услуги (коэффициент значимости показателя – 0,4) *	34,8	40,0	36,0	40,0	40,0	36,0	40,0	40,0	40,0	36,0

№	Параметры / показатели	Тимирязевская ООШ	Христинчанская ООШ	д/с № 5 «Яблочко»	д/с № 7 «Искорка»	д/с № 9 «Звёздочка»	д/с № 11 «Буратино»	д/с № 14 «Ласточка»	д/с № 17 «Колокольчик»	д/с № 20 «Ветерок»	д/с № 23 «Казачок»
2.3	Доля получателей образовательных услуг, удовлетворенных комфортностью условий, в которых осуществляется образовательная деятельность (коэффициент значимости показателя – 0,3)	28,2	30,0	30,0	30,0	30,0	30,0	30,0	30,0	30,0	30,0
	Всего по пп. 2.1-2.3 с учетом коэффициентов значимости (максимум – 100 баллов)	87	100	90	100	100	90	100	100	100	90

* В сфере образования показатель не применяется. При расчете итогового значения показателя «2. Комфортность условий, в которых осуществляется образовательная деятельность» показатель 2.2 рассчитывается как среднее арифметическое количество баллов по показателям 2.1 и 2.3.

Продолжение таблицы 4.5

№	Параметры / показатели	д/с № 24 «Аришка»	д/с № 27 «Золотая рыбка»	д/с № 29 «Одуванчик»	д/с № 33 «Калинка»	д/с № 39 «Маячок»	д/с № 42 «Гнёздышко»	д/с № 45 «Ручейк»	д/с № 46 «Малинка»	д/с № 47 «Почемучка»	д/с № 50 «Петушок»
2	Комфортность условий, в которых осуществляется образовательная деятельность										
2.1	Обеспечение в организации комфортных условий, в которых осуществляется образовательная деятельность	100	100	100	100	100	80	100	100	100	100
2.2	Время ожидания предоставления услуги *	100	100	100	100	100	90	100	100	100	96
2.3	Доля получателей образовательных услуг, удовлетворенных комфортностью условий, в которых осуществляется образовательная деятельность	100	100	100	100	99	100	100	100	100	91
с учетом коэффициентов значимости:											
2.1	Обеспечение в организации комфортных условий, в которых осуществляется образовательная деятельность (коэффициент значимости показателя – 0,3)	30,0	30,0	30,0	30,0	30,0	24,0	30,0	30,0	30,0	30,0
2.2	Время ожидания предоставления услуги (коэффициент значимости показателя – 0,4) *	40,0	40,0	40,0	40,0	40,0	36,0	40,0	40,0	40,0	38,4

№	Параметры / показатели	д/с № 24 «Аришка»	д/с № 27 «Золотая рыбка»	д/с № 29 «Одуванчик»	д/с № 33 «Калинка»	д/с № 39 «Маячок»	д/с № 42 «Гнёздышко»	д/с № 45 «Ручейк»	д/с № 46 «Малинка»	д/с № 47 «Почемучка»	д/с № 50 «Петушок»
2.3	Доля получателей образовательных услуг, удовлетворенных комфортностью условий, в которых осуществляется образовательная деятельность (коэффициент значимости показателя – 0,3)	30,0	30,0	30,0	30,0	29,7	30,0	30,0	30,0	30,0	27,3
	Всего по пп. 2.1-2.3 с учетом коэффициентов значимости (максимум – 100 баллов)	100	100	100	100	100	90	100	100	100	96

* В сфере образования показатель не применяется. При расчете итогового значения показателя «2. Комфортность условий, в которых осуществляется образовательная деятельность» показатель 2.2 рассчитывается как среднее арифметическое количество баллов по показателям 2.1 и 2.3.

Окончание таблицы 4.5

№	Параметры / показатели	д/с № 52 «Магрёшка»	д/с № 58 «Дельфинчик»	д/с № 59 «Лакомка»	д/с № 63 «Лазорик»	Станция юных техников	ДЮСШ	Самарский ЦТ	Кагальницкий ЦТ	Самарский МУК
2	Комфортность условий, в которых осуществляется образовательная деятельность									
2.1	Обеспечение в организации комфортных условий, в которых осуществляется образовательная деятельность	100	100	80	100	100	100	80	80	80
2.2	Время ожидания предоставления услуги *	100	100	90	100	100	100	89	88	90
2.3	Доля получателей образовательных услуг, удовлетворенных комфортностью условий, в которых осуществляется образовательная деятельность	100	100	100	100	100	99	98	95	100
с учетом коэффициентов значимости:										
2.1	Обеспечение в организации комфортных условий, в которых осуществляется образовательная деятельность (коэффициент значимости показателя – 0,3)	30,0	30,0	24,0	30,0	30,0	30,0	24,0	24,0	24,0
2.2	Время ожидания предоставления услуги (коэффициент значимости показателя – 0,4) *	40,0	40,0	36,0	40,0	40,0	40,0	35,6	35,2	36,0

№	Параметры / показатели	д/с № 52 «Магрёшка»	д/с № 58 «Дельфинчик»	д/с № 59 «Лакомка»	д/с № 63 «Лазорик»	Станция юных техников	ДЮСШ	Самарский ЦТ	Кагальницкий ЦТ	Самарский МУК
2.3	Доля получателей образовательных услуг, удовлетворенных комфортностью условий, в которых осуществляется образовательная деятельность (коэффициент значимости показателя – 0,3)	30,0	30,0	30,0	30,0	30,0	29,7	29,4	28,5	30,0
	Всего по пп. 2.1-2.3 с учетом коэффициентов значимости (максимум – 100 баллов)	100	100	90	100	100	100	89	88	90

* В сфере образования показатель не применяется. При расчете итогового значения показателя «2. Комфортность условий, в которых осуществляется образовательная деятельность» показатель 2.2 рассчитывается как среднее арифметическое количество баллов по показателям 2.1 и 2.3.




Рисунок 4.1 – Интегральные показатели, характеризующие комфортность условий осуществления образовательной деятельности в образовательных организациях Азовского района Ростовской области, баллы

Анализ интегральных показателей образовательных организаций Азовского района Ростовской области показывает, что в отношении комфортности условий осуществления образовательной деятельности зафиксированные оценки параметров находятся на достаточно высоком уровне:

- по показателю 2.1 – от 18 до 30 баллов из 30 возможных;
- по показателю 2.3 – от 27,3 до 30 баллов из 30 возможных.

Таким образом, образовательные организации Азовского района Ростовской области показали высокие результаты по показателям данного раздела (от 80 до 100 баллов из 100 возможных) (рисунок 4.1).

5. Показатели доступности образовательной деятельности для инвалидов

Результаты мониторинга обеспечения в образовательных организациях Азовского района Ростовской области доступности образовательной деятельности для инвалидов представлены в таблице 5.1.

В таблице 5.2 содержатся примечания, описывающие недостатки и / или дефициты образовательных организаций Азовского района Ростовской области в обеспечении доступности образовательной деятельности для инвалидов.

Таблица 5.1 – Результаты мониторинга обеспечения в образовательных организациях Азовского района Ростовской области доступности образовательной деятельности для инвалидов
(1 – наличие, 0 – отсутствие; по состоянию на март 2020 года)

№	Параметры / показатели	Гусаревская СОШ	Порт- Кагоновская СОШ	Васильево- Петровская ООШ	Высочинская ООШ	Запелосная ООШ	Колузаевская ООШ	Ново- Маргаритовская ООШ	Новотроицкая ООШ	Стефанидино- Дарская ООШ	Сов-Дарская ООШ
3	Доступность образовательной деятельности для инвалидов										
3.1	Оборудование территории, прилегающей к организации, и её помещений с учетом доступности для инвалидов:										
3.1.1	оборудование входных групп пандусами (подъемными платформами);	0	0	0	0	0	1	0	0	1	0
3.1.2	наличие выделенных стоянок для автотранспортных средств инвалидов;	0	0	0	1	0	1	0	0	1	0
3.1.3	наличие адаптированных лифтов, поручней, расширенных дверных проемов;	0	0	0	0	0	0	0	0	0	0
3.1.4	наличие сменных кресел-колясок;	0	0	0	0	0	0	0	0	0	0
3.1.5	наличие специально оборудованных санитарно-гигиенических помещений в организации.	0	0	0	0	0	0	0	0	0	0
	Итого обеспечено наличие условий доступности, ед.	0	0	0	1	0	2	0	0	2	0
	Итого по п. 3.1, баллов (максимум – 100 баллов)	0	0	0	20	0	40	0	0	40	0

№	Параметры / показатели	Гусаревская СОШ	Порт- Кагановская СОШ	Васильево- Петровская ООШ	Высочинская ООШ	Заполосная ООШ	Колузаевская ООШ	Ново- Маргаритовская ООШ	Новотроицкая ООШ	Стефанидино- Дарская ООШ	Сов-Дарская ООШ
3.2	Обеспечение в организации условий доступности, позволяющих инвалидам получать образовательные услуги наравне с другими, включая:										
3.2.1	дублирование для инвалидов по слуху и зрению звуковой и зрительной информации;	0	0	0	0	0	0	0	0	0	0
3.2.2	дублирование надписей, знаков и иной текстовой и графической информации знаками, выполненными рельефно-точечным шрифтом Брайля;	0	0	0	0	0	0	0	0	0	0
3.2.3	возможность предоставления инвалидам по слуху (слуху и зрению) услуг сурдопереводчика (тифлосурдопереводчика);	0	0	0	0	0	0	0	0	0	0
3.2.4	наличие альтернативной версии сайта организации для инвалидов по зрению;	1	1	1	1	1	1	1	1	1	1
3.2.5	помощь, оказываемая работниками организации, прошедшими необходимое обучение (инструктирование), по сопровождению инвалидов в помещении организации;	0	1	0	0	0	1	0	1	0	0

№	Параметры / показатели	Гусаревская СОШ	Порт- Катоновская СОШ	Васильево- Петровская ООШ	Высочинская ООШ	Заполосная ООШ	Колузаевская ООШ	Ново- Маргаритовская ООШ	Новотроицкая ООШ	Стефанидино- Дарская ООШ	Сов-Дарская ООШ
3.2.6	наличие возможности предоставления образовательных услуг в дистанционном режиме или на дому.	1	1	1	1	1	1	1	1	0	1
	Итого обеспечено наличие условий доступности, ед.	2	3	2	2	2	3	2	3	1	2
	Итого по п. 3.2, баллов (максимум – 100 баллов)	40	60	40	40	40	60	40	60	20	40

Продолжение таблицы 5.1

№	Параметры / показатели	Тимирязевская ООШ	Христичанская ООШ	д/с № 5 «Яблочко»	д/с № 7 «Искорка»	д/с № 9 «Звёздочка»	д/с № 11 «Бурагино»	д/с № 14 «Ласточка»	д/с № 17 «Колокольчик»	д/с № 20 «Ветерок»	д/с № 23 «Казачок»
3	Доступность образовательной деятельности для инвалидов										
3.1	Оборудование территории, прилегающей к организации, и её помещений с учетом доступности для инвалидов:										
3.1.1	оборудование входных групп пандусами (подъемными платформами);	1	0	0	0	0	0	0	0	0	0
3.1.2	наличие выделенных стоянок для автотранспортных средств инвалидов;	0	1	0	0	1	0	1	0	0	0
3.1.3	наличие адаптированных лифтов, поручней, расширенных дверных проемов;	0	0	0	0	0	0	0	0	0	0
3.1.4	наличие сменных кресел-колясок;	0	0	0	0	0	0	0	0	0	0
3.1.5	наличие специально оборудованных санитарно-гигиенических помещений в организации.	0	1	0	0	0	0	1	0	0	0
	Итого обеспечено наличие условий доступности, ед.	1	2	0	0	1	0	2	0	0	0
	Итого по п. 3.1, баллов (максимум – 100 баллов)	20	40	0	0	20	0	40	0	0	0

№	Параметры / показатели	Тимирязевская ООШ	Христичанская ООШ	д/с № 5 «Яблочко»	д/с № 7 «Искорка»	д/с № 9 «Звёздочка»	д/с № 11 «Буратино»	д/с № 14 «Ласточка»	д/с № 17 «Колокольчик»	д/с № 20 «Ветерок»	д/с № 23 «Казачок»
3.2	Обеспечение в организации условий доступности, позволяющих инвалидам получать образовательные услуги наравне с другими, включая:										
3.2.1	дублирование для инвалидов по слуху и зрению звуковой и зрительной информации;	0	0	0	0	1	0	0	0	0	0
3.2.2	дублирование надписей, знаков и иной текстовой и графической информации знаками, выполненными рельефно-точечным шрифтом Брайля;	0	0	0	0	0	0	0	0	0	0
3.2.3	возможность предоставления инвалидам по слуху (слуху и зрению) услуг сурдопереводчика (тифлосурдопереводчика);	0	0	0	0	0	0	0	0	0	0
3.2.4	наличие альтернативной версии сайта организации для инвалидов по зрению;	1	1	1	1	0	1	1	1	1	1
3.2.5	помощь, оказываемая работниками организации, прошедшими необходимое обучение (инструктирование), по сопровождению инвалидов в помещении организации;	0	1	0	0	0	0	0	0	0	0

№	Параметры / показатели	Тимирязевская ООШ	Христичанская ООШ	д/с № 5 «Яблочко»	д/с № 7 «Искорка»	д/с № 9 «Звёздочка»	д/с № 11 «Бурагино»	д/с № 14 «Ласточка»	д/с № 17 «Колокольчик»	д/с № 20 «Ветерок»	д/с № 23 «Казачок»
3.2.6	наличие возможности предоставления образовательных услуг в дистанционном режиме или на дому.	0	1	0	0	0	0	0	0	0	0
	Итого обеспечено наличие условий доступности, ед.	1	3	1	1	1	1	1	1	1	1
	Итого по п. 3.2, баллов (максимум – 100 баллов)	20	60	20	20	20	20	20	20	20	20

Продолжение таблицы 5.1

№	Параметры / показатели	д/с № 24 «Аришка»	д/с № 27 «Золотая рыбка»	д/с № 29 «Одуванчик»	д/с № 33 «Калинка»	д/с № 39 «Маячок»	д/с № 42 «Гнёздышко»	д/с № 45 «Ручеёк»	д/с № 46 «Малинка»	д/с № 47 «Почемучка»	д/с № 50 «Петушок»
3	Доступность образовательной деятельности для инвалидов										
3.1	Оборудование территории, прилегающей к организации, и её помещений с учетом доступности для инвалидов:										
3.1.1	оборудование входных групп пандусами (подъемными платформами);	0	0	0	0	0	0	1	0	0	0
3.1.2	наличие выделенных стоянок для автотранспортных средств инвалидов;	0	0	0	0	0	0	1	1	0	0
3.1.3	наличие адаптированных лифтов, поручней, расширенных дверных проемов;	0	0	0	0	0	0	1	0	0	0
3.1.4	наличие сменных кресел-колясок;	0	0	0	0	0	0	0	0	0	0
3.1.5	наличие специально оборудованных санитарно-гигиенических помещений в организации.	0	0	0	0	0	0	1	0	0	0
	Итого обеспечено наличие условий доступности, ед.	0	0	0	0	0	0	4	1	0	0
	Итого по п. 3.1, баллов (максимум – 100 баллов)	0	0	0	0	0	0	80	20	0	0

№	Параметры / показатели	д/с № 24 «Аришка»	д/с № 27 «Золотая рыбка»	д/с № 29 «Одуванчик»	д/с № 33 «Калинка»	д/с № 39 «Маячок»	д/с № 42 «Гнёздышко»	д/с № 45 «Ручеёк»	д/с № 46 «Малинка»	д/с № 47 «Почемучка»	д/с № 50 «Пегушок»
3.2	Обеспечение в организации условий доступности, позволяющих инвалидам получать образовательные услуги наравне с другими, включая:										
3.2.1	дублирование для инвалидов по слуху и зрению звуковой и зрительной информации;	0	0	0	0	0	0	0	0	0	0
3.2.2	дублирование надписей, знаков и иной текстовой и графической информации знаками, выполненными рельефно-точечным шрифтом Брайля;	0	0	0	0	0	0	0	0	0	0
3.2.3	возможность предоставления инвалидам по слуху (слуху и зрению) услуг сурдопереводчика (тифлосурдопереводчика);	0	0	0	0	0	0	0	0	0	0
3.2.4	наличие альтернативной версии сайта организации для инвалидов по зрению;	1	1	1	1	0	1	1	1	1	1
3.2.5	помощь, оказываемая работниками организации, прошедшими необходимое обучение (инструктирование), по сопровождению инвалидов в помещении организации;	0	0	0	0	0	0	1	1	0	0

№	Параметры / показатели	д/с № 24 «Аришка»	д/с № 27 «Золотая рыбка»	д/с № 29 «Одуванчик»	д/с № 33 «Калинка»	д/с № 39 «Маячок»	д/с № 42 «Гнёздышко»	д/с № 45 «Ручеёк»	д/с № 46 «Малинка»	д/с № 47 «Почемучка»	д/с № 50 «Петушок»
3.2.6	наличие возможности предоставления образовательных услуг в дистанционном режиме или на дому.	0	0	0	0	0	0	0	1	0	0
	Итого обеспечено наличие условий доступности, ед.	1	1	1	1	0	1	2	3	1	1
	Итого по п. 3.2, баллов (максимум – 100 баллов)	20	20	20	20	0	20	40	60	20	20

Окончание таблицы 5.1

№	Параметры / показатели	д/с № 52 «Матрёшка»	д/с № 58 «Дельфинчик»	д/с № 59 «Лакомка»	д/с № 63 «Лазорик»	Станция юных техников	ДЮСШ	Самарский ЦТ	Кагальницкий ЦТ	Самарский МУК
3	Доступность образовательной деятельности для инвалидов									
3.1	Оборудование территории, прилегающей к организации, и её помещений с учетом доступности для инвалидов:									
3.1.1	оборудование входных групп пандусами (подъемными платформами);	1	0	0	0	1	0	0	0	0
3.1.2	наличие выделенных стоянок для автотранспортных средств инвалидов;	0	0	0	0	0	0	1	1	0
3.1.3	наличие адаптированных лифтов, поручней, расширенных дверных проемов;	1	0	0	0	1	0	1	0	0
3.1.4	наличие сменных кресел-колясок;	0	0	0	0	0	0	0	0	0
3.1.5	наличие специально оборудованных санитарно-гигиенических помещений в организации.	1	0	1	0	0	0	0	0	0
	Итого обеспечено наличие условий доступности, ед.	3	0	1	0	2	0	2	1	0
	Итого по п. 3.1, баллов (максимум – 100 баллов)	60	0	20	0	40	0	40	20	0

№	Параметры / показатели	д/с № 52 «Матрёшка»	д/с № 58 «Дельфинчик»	д/с № 59 «Лакомка»	д/с № 63 «Лазорик»	Станция юных техников	ДЮСШ	Самарский ЦТ	Кагальницкий ЦТ	Самарский МУК
3.2	Обеспечение в организации условий доступности, позволяющих инвалидам получать образовательные услуги наравне с другими, включая:									
3.2.1	дублирование для инвалидов по слуху и зрению звуковой и зрительной информации;	0	0	0	0	0	0	0	0	0
3.2.2	дублирование надписей, знаков и иной текстовой и графической информации знаками, выполненными рельефно-точечным шрифтом Брайля;	0	0	0	0	0	0	0	0	0
3.2.3	возможность предоставления инвалидам по слуху (слуху и зрению) услуг сурдопереводчика (тифлосурдопереводчика);	0	0	0	0	0	0	0	0	0
3.2.4	наличие альтернативной версии сайта организации для инвалидов по зрению;	1	1	1	1	0	0	1	0	1
3.2.5	помощь, оказываемая работниками организации, прошедшими необходимое обучение (инструктирование), по сопровождению инвалидов в помещении организации;	1	0	1	0	0	0	0	0	0

№	Параметры / показатели	д/с № 52 «Матрёшка»	д/с № 58 «Дельфинчик»	д/с № 59 «Лаконка»	д/с № 63 «Лазорик»	Станция юных техников	ДЮСШ	Самарский ЦТ	Кагальницкий ЦТ	Самарский МУК
3.2.6	наличие возможности предоставления образовательных услуг в дистанционном режиме или на дому.	0	0	0	0	1	1	1	1	0
	Итого обеспечено наличие условий доступности, ед.	2	1	2	1	1	1	2	1	1
	Итого по п. 3.2, баллов (максимум – 100 баллов)	40	20	40	20	20	20	40	20	20

Таблица 5.2 – Дефициты образовательных организаций Азовского района Ростовской области в обеспечении доступности образовательной деятельности для инвалидов (по состоянию на март 2020 года)

№	Образовательная организация	Дефициты
1	Гусаревская СОШ	1) Отсутствие оборудования входных групп пандусами / подъемными платформами. 2) Отсутствие выделенных стоянок для автотранспортных средств инвалидов. 3) Отсутствие адаптированных лифтов, поручней, расширенных дверных проемов. 4) Отсутствие сменных кресел-колясок. 5) Отсутствие специально оборудованных санитарно-гигиенических помещений в организации. 6) Отсутствие дублирования для инвалидов по слуху и зрению звуковой и зрительной информации. 7) Отсутствие дублирования надписей, знаков и иной текстовой и графической информации знаками, выполненными рельефно-точечным шрифтом Брайля. 8) Отсутствие возможности предоставления инвалидам по слуху (слуху и зрению) услуг сурдопереводчика (тифлосурдопереводчика). 9) Отсутствие возможности предоставления помощи, оказываемой работниками организации, прошедшими необходимое обучение (инструктирование), по сопровождению инвалидов в помещении организации.
2	Порт-Катоновская СОШ	1) Отсутствие оборудования входных групп пандусами / подъемными платформами. 2) Отсутствие выделенных стоянок для автотранспортных средств инвалидов. 3) Отсутствие адаптированных лифтов, поручней, расширенных дверных проемов. 4) Отсутствие сменных кресел-колясок. 5) Отсутствие специально оборудованных санитарно-гигиенических помещений в организации. 6) Отсутствие дублирования для инвалидов по слуху и зрению звуковой и зрительной информации. 7) Отсутствие дублирования надписей, знаков и иной текстовой и графической информации знаками, выполненными рельефно-точечным шрифтом Брайля. 8) Отсутствие возможности предоставления инвалидам по слуху (слуху и зрению) услуг сурдопереводчика (тифлосурдопереводчика).
3	Васильево-Петровская ООШ	1) Отсутствие оборудования входных групп пандусами / подъемными платформами. 2) Отсутствие выделенных стоянок для автотранспортных средств инвалидов. 3) Отсутствие адаптированных лифтов, поручней, расширенных дверных проемов. 4) Отсутствие сменных кресел-колясок. 5) Отсутствие специально оборудованных санитарно-гигиенических помещений в организации.

№	Образовательная организация	Дефициты
		<p>6) Отсутствие дублирования для инвалидов по слуху и зрению звуковой и зрительной информации.</p> <p>7) Отсутствие дублирования надписей, знаков и иной текстовой и графической информации знаками, выполненными рельефно-точечным шрифтом Брайля.</p> <p>8) Отсутствие возможности предоставления инвалидам по слуху (слуху и зрению) услуг сурдопереводчика (тифлосурдопереводчика).</p> <p>9) Отсутствие возможности предоставления помощи, оказываемой работниками организации, прошедшими необходимое обучение (инструктирование), по сопровождению инвалидов в помещении организации.</p>
4	Высочинская ООШ	<p>1) Отсутствие оборудования входных групп пандусами / подъемными платформами.</p> <p>2) Отсутствие адаптированных лифтов, поручней, расширенных дверных проемов.</p> <p>3) Отсутствие сменных кресел-колясок.</p> <p>4) Отсутствие специально оборудованных санитарно-гигиенических помещений в организации.</p> <p>5) Отсутствие дублирования для инвалидов по слуху и зрению звуковой и зрительной информации.</p> <p>6) Отсутствие дублирования надписей, знаков и иной текстовой и графической информации знаками, выполненными рельефно-точечным шрифтом Брайля.</p> <p>7) Отсутствие возможности предоставления инвалидам по слуху (слуху и зрению) услуг сурдопереводчика (тифлосурдопереводчика).</p> <p>8) Отсутствие возможности предоставления помощи, оказываемой работниками организации, прошедшими необходимое обучение (инструктирование), по сопровождению инвалидов в помещении организации.</p>
5	Заполосная ООШ	<p>1) Отсутствие оборудования входных групп пандусами / подъемными платформами.</p> <p>2) Отсутствие выделенных стоянок для автотранспортных средств инвалидов.</p> <p>3) Отсутствие адаптированных лифтов, поручней, расширенных дверных проемов.</p> <p>4) Отсутствие сменных кресел-колясок.</p> <p>5) Отсутствие специально оборудованных санитарно-гигиенических помещений в организации.</p> <p>6) Отсутствие дублирования для инвалидов по слуху и зрению звуковой и зрительной информации.</p> <p>7) Отсутствие дублирования надписей, знаков и иной текстовой и графической информации знаками, выполненными рельефно-точечным шрифтом Брайля.</p> <p>8) Отсутствие возможности предоставления инвалидам по слуху (слуху и зрению) услуг сурдопереводчика (тифлосурдопереводчика).</p> <p>9) Отсутствие возможности предоставления помощи, оказываемой работниками организации,</p>

№	Образовательная организация	Дефициты
		прошедшими необходимое обучение (инструктирование), по сопровождению инвалидов в помещении организации.
6	Колузаевская ООШ	<ol style="list-style-type: none"> 1) Отсутствие адаптированных лифтов, поручней, расширенных дверных проемов. 2) Отсутствие сменных кресел-колясок. 3) Отсутствие специально оборудованных санитарно-гигиенических помещений в организации. 4) Отсутствие дублирования для инвалидов по слуху и зрению звуковой и зрительной информации. 5) Отсутствие дублирования надписей, знаков и иной текстовой и графической информации знаками, выполненными рельефно-точечным шрифтом Брайля. 6) Отсутствие возможности предоставления инвалидам по слуху (слуху и зрению) услуг сурдопереводчика (тифлосурдопереводчика).
7	Ново-Маргаритовская ООШ	<ol style="list-style-type: none"> 1) Отсутствие оборудования входных групп пандусами / подъемными платформами. 2) Отсутствие выделенных стоянок для автотранспортных средств инвалидов. 3) Отсутствие адаптированных лифтов, поручней, расширенных дверных проемов. 4) Отсутствие сменных кресел-колясок. 5) Отсутствие специально оборудованных санитарно-гигиенических помещений в организации. 6) Отсутствие дублирования для инвалидов по слуху и зрению звуковой и зрительной информации. 7) Отсутствие дублирования надписей, знаков и иной текстовой и графической информации знаками, выполненными рельефно-точечным шрифтом Брайля. 8) Отсутствие возможности предоставления инвалидам по слуху (слуху и зрению) услуг сурдопереводчика (тифлосурдопереводчика). 9) Отсутствие возможности предоставления помощи, оказываемой работниками организации, прошедшими необходимое обучение (инструктирование), по сопровождению инвалидов в помещении организации.
8	Новотроицкая ООШ	<ol style="list-style-type: none"> 1) Отсутствие оборудования входных групп пандусами / подъемными платформами. 2) Отсутствие выделенных стоянок для автотранспортных средств инвалидов. 3) Отсутствие адаптированных лифтов, поручней, расширенных дверных проемов. 4) Отсутствие сменных кресел-колясок. 5) Отсутствие специально оборудованных санитарно-гигиенических помещений в организации. 6) Отсутствие дублирования для инвалидов по слуху и зрению звуковой и зрительной информации. 7) Отсутствие дублирования надписей, знаков и иной текстовой и графической информации знаками, выполненными рельефно-точечным шрифтом Брайля.

№	Образовательная организация	Дефициты
		8) Отсутствие возможности предоставления инвалидам по слуху (слуху и зрению) услуг сурдопереводчика (тифлосурдопереводчика).
9	Стефанидино-Дарская ООШ	1) Отсутствие адаптированных лифтов, поручней, расширенных дверных проемов. 2) Отсутствие сменных кресел-колясок. 3) Отсутствие специально оборудованных санитарно-гигиенических помещений в организации. 4) Отсутствие дублирования для инвалидов по слуху и зрению звуковой и зрительной информации. 5) Отсутствие дублирования надписей, знаков и иной текстовой и графической информации знаками, выполненными рельефно-точечным шрифтом Брайля. 6) Отсутствие возможности предоставления инвалидам по слуху (слуху и зрению) услуг сурдопереводчика (тифлосурдопереводчика). 7) Отсутствие возможности предоставления помощи, оказываемой работниками организации, прошедшими необходимое обучение (инструктирование), по сопровождению инвалидов в помещении организации. 8) Отсутствие возможности предоставления образовательных услуг в дистанционном режиме или на дому.
10	Сов-Дарская ООШ	1) Отсутствие оборудования входных групп пандусами / подъемными платформами. 2) Отсутствие выделенных стоянок для автотранспортных средств инвалидов. 3) Отсутствие адаптированных лифтов, поручней, расширенных дверных проемов. 4) Отсутствие сменных кресел-колясок. 5) Отсутствие специально оборудованных санитарно-гигиенических помещений в организации. 6) Отсутствие дублирования для инвалидов по слуху и зрению звуковой и зрительной информации. 7) Отсутствие дублирования надписей, знаков и иной текстовой и графической информации знаками, выполненными рельефно-точечным шрифтом Брайля. 8) Отсутствие возможности предоставления инвалидам по слуху (слуху и зрению) услуг сурдопереводчика (тифлосурдопереводчика). 9) Отсутствие возможности предоставления помощи, оказываемой работниками организации, прошедшими необходимое обучение (инструктирование), по сопровождению инвалидов в помещении организации.
11	Тимирязевская ООШ	1) Отсутствие выделенных стоянок для автотранспортных средств инвалидов. 2) Отсутствие адаптированных лифтов, поручней, расширенных дверных проемов. 3) Отсутствие сменных кресел-колясок.

№	Образовательная организация	Дефициты
		4) Отсутствие специально оборудованных санитарно-гигиенических помещений в организации. 5) Отсутствие дублирования для инвалидов по слуху и зрению звуковой и зрительной информации. 6) Отсутствие дублирования надписей, знаков и иной текстовой и графической информации знаками, выполненными рельефно-точечным шрифтом Брайля. 7) Отсутствие возможности предоставления инвалидам по слуху (слуху и зрению) услуг сурдопереводчика (тифлосурдопереводчика). 8) Отсутствие возможности предоставления помощи, оказываемой работниками организации, прошедшими необходимое обучение (инструктирование), по сопровождению инвалидов в помещении организации. 9) Отсутствие возможности предоставления образовательных услуг в дистанционном режиме или на дому.
12	Христичанская ООШ	1) Отсутствие оборудования входных групп пандусами / подъемными платформами. 2) Отсутствие адаптированных лифтов, поручней, расширенных дверных проемов. 3) Отсутствие сменных кресел-колясок. 4) Отсутствие дублирования для инвалидов по слуху и зрению звуковой и зрительной информации. 5) Отсутствие дублирования надписей, знаков и иной текстовой и графической информации знаками, выполненными рельефно-точечным шрифтом Брайля. 6) Отсутствие возможности предоставления инвалидам по слуху (слуху и зрению) услуг сурдопереводчика (тифлосурдопереводчика).
13	д/с № 5 «Яблочко»	1) Отсутствие оборудования входных групп пандусами / подъемными платформами. 2) Отсутствие выделенных стоянок для автотранспортных средств инвалидов. 3) Отсутствие адаптированных лифтов, поручней, расширенных дверных проемов. 4) Отсутствие сменных кресел-колясок. 5) Отсутствие специально оборудованных санитарно-гигиенических помещений в организации. 6) Отсутствие дублирования для инвалидов по слуху и зрению звуковой и зрительной информации. 7) Отсутствие дублирования надписей, знаков и иной текстовой и графической информации знаками, выполненными рельефно-точечным шрифтом Брайля. 8) Отсутствие возможности предоставления инвалидам по слуху (слуху и зрению) услуг сурдопереводчика (тифлосурдопереводчика). 9) Отсутствие возможности предоставления помощи, оказываемой работниками организации, прошедшими необходимое обучение (инструктирование), по сопровождению инвалидов в помещении

№	Образовательная организация	Дефициты
		<p>организации.</p> <p>10) Отсутствие возможности предоставления образовательных услуг в дистанционном режиме или на дому.</p>
14	д/с № 7 «Искорка»	<p>1) Отсутствие оборудования входных групп пандусами / подъемными платформами.</p> <p>2) Отсутствие выделенных стоянок для автотранспортных средств инвалидов.</p> <p>3) Отсутствие адаптированных лифтов, поручней, расширенных дверных проемов.</p> <p>4) Отсутствие сменных кресел-колясок.</p> <p>5) Отсутствие специально оборудованных санитарно-гигиенических помещений в организации.</p> <p>6) Отсутствие дублирования для инвалидов по слуху и зрению звуковой и зрительной информации.</p> <p>7) Отсутствие дублирования надписей, знаков и иной текстовой и графической информации знаками, выполненными рельефно-точечным шрифтом Брайля.</p> <p>8) Отсутствие возможности предоставления инвалидам по слуху (слуху и зрению) услуг сурдопереводчика (тифлосурдопереводчика).</p> <p>9) Отсутствие возможности предоставления помощи, оказываемой работниками организации, прошедшими необходимое обучение (инструктирование), по сопровождению инвалидов в помещении организации.</p> <p>10) Отсутствие возможности предоставления образовательных услуг в дистанционном режиме или на дому.</p>
15	д/с № 9 «Звёздочка»	<p>1) Отсутствие оборудования входных групп пандусами / подъемными платформами.</p> <p>2) Отсутствие адаптированных лифтов, поручней, расширенных дверных проемов.</p> <p>3) Отсутствие сменных кресел-колясок.</p> <p>4) Отсутствие специально оборудованных санитарно-гигиенических помещений в организации.</p> <p>5) Отсутствие дублирования надписей, знаков и иной текстовой и графической информации знаками, выполненными рельефно-точечным шрифтом Брайля.</p> <p>6) Отсутствие возможности предоставления инвалидам по слуху (слуху и зрению) услуг сурдопереводчика (тифлосурдопереводчика).</p> <p>7) Отсутствие альтернативной версии сайта организации для инвалидов по зрению.</p> <p>8) Отсутствие возможности предоставления помощи, оказываемой работниками организации, прошедшими необходимое обучение (инструктирование), по сопровождению инвалидов в помещении организации.</p> <p>9) Отсутствие возможности предоставления образовательных услуг в дистанционном режиме или на</p>

№	Образовательная организация	Дефициты
		дому.
16	д/с № 11 «Буратино»	<ol style="list-style-type: none"> 1) Отсутствие оборудования входных групп пандусами / подъемными платформами. 2) Отсутствие выделенных стоянок для автотранспортных средств инвалидов. 3) Отсутствие адаптированных лифтов, поручней, расширенных дверных проемов. 4) Отсутствие сменных кресел-колясок. 5) Отсутствие специально оборудованных санитарно-гигиенических помещений в организации. 6) Отсутствие дублирования для инвалидов по слуху и зрению звуковой и зрительной информации. 7) Отсутствие дублирования надписей, знаков и иной текстовой и графической информации знаками, выполненными рельефно-точечным шрифтом Брайля. 8) Отсутствие возможности предоставления инвалидам по слуху (слуху и зрению) услуг сурдопереводчика (тифлосурдопереводчика). 9) Отсутствие возможности предоставления помощи, оказываемой работниками организации, прошедшими необходимое обучение (инструктирование), по сопровождению инвалидов в помещении организации. 10) Отсутствие возможности предоставления образовательных услуг в дистанционном режиме или на дому.
17	д/с № 14 «Ласточка»	<ol style="list-style-type: none"> 1) Отсутствие оборудования входных групп пандусами / подъемными платформами. 2) Отсутствие адаптированных лифтов, поручней, расширенных дверных проемов. 3) Отсутствие сменных кресел-колясок. 4) Отсутствие дублирования для инвалидов по слуху и зрению звуковой и зрительной информации. 5) Отсутствие дублирования надписей, знаков и иной текстовой и графической информации знаками, выполненными рельефно-точечным шрифтом Брайля. 6) Отсутствие возможности предоставления инвалидам по слуху (слуху и зрению) услуг сурдопереводчика (тифлосурдопереводчика). 7) Отсутствие возможности предоставления помощи, оказываемой работниками организации, прошедшими необходимое обучение (инструктирование), по сопровождению инвалидов в помещении организации. 8) Отсутствие возможности предоставления образовательных услуг в дистанционном режиме или на дому.
18	д/с № 17 «Колокольчик»	<ol style="list-style-type: none"> 1) Отсутствие оборудования входных групп пандусами / подъемными платформами. 2) Отсутствие выделенных стоянок для автотранспортных средств инвалидов.

№	Образовательная организация	Дефициты
		3) Отсутствие адаптированных лифтов, поручней, расширенных дверных проемов. 4) Отсутствие сменных кресел-колясок. 5) Отсутствие специально оборудованных санитарно-гигиенических помещений в организации. 6) Отсутствие дублирования для инвалидов по слуху и зрению звуковой и зрительной информации. 7) Отсутствие дублирования надписей, знаков и иной текстовой и графической информации знаками, выполненными рельефно-точечным шрифтом Брайля. 8) Отсутствие возможности предоставления инвалидам по слуху (слуху и зрению) услуг сурдопереводчика (тифлосурдопереводчика). 9) Отсутствие возможности предоставления помощи, оказываемой работниками организации, прошедшими необходимое обучение (инструктирование), по сопровождению инвалидов в помещении организации. 10) Отсутствие возможности предоставления образовательных услуг в дистанционном режиме или на дому.
19	д/с № 20 «Ветерок»	1) Отсутствие оборудования входных групп пандусами / подъемными платформами. 2) Отсутствие выделенных стоянок для автотранспортных средств инвалидов. 3) Отсутствие адаптированных лифтов, поручней, расширенных дверных проемов. 4) Отсутствие сменных кресел-колясок. 5) Отсутствие специально оборудованных санитарно-гигиенических помещений в организации. 6) Отсутствие дублирования для инвалидов по слуху и зрению звуковой и зрительной информации. 7) Отсутствие дублирования надписей, знаков и иной текстовой и графической информации знаками, выполненными рельефно-точечным шрифтом Брайля. 8) Отсутствие возможности предоставления инвалидам по слуху (слуху и зрению) услуг сурдопереводчика (тифлосурдопереводчика). 9) Отсутствие возможности предоставления помощи, оказываемой работниками организации, прошедшими необходимое обучение (инструктирование), по сопровождению инвалидов в помещении организации. 10) Отсутствие возможности предоставления образовательных услуг в дистанционном режиме или на дому.
20	д/с № 23 «Казачок»	1) Отсутствие оборудования входных групп пандусами / подъемными платформами. 2) Отсутствие выделенных стоянок для автотранспортных средств инвалидов. 3) Отсутствие адаптированных лифтов, поручней, расширенных дверных проемов.

№	Образовательная организация	Дефициты
		4) Отсутствие сменных кресел-колясок. 5) Отсутствие специально оборудованных санитарно-гигиенических помещений в организации. 6) Отсутствие дублирования для инвалидов по слуху и зрению звуковой и зрительной информации. 7) Отсутствие дублирования надписей, знаков и иной текстовой и графической информации знаками, выполненными рельефно-точечным шрифтом Брайля. 8) Отсутствие возможности предоставления инвалидам по слуху (слуху и зрению) услуг сурдопереводчика (тифлосурдопереводчика). 9) Отсутствие возможности предоставления помощи, оказываемой работниками организации, прошедшими необходимое обучение (инструктирование), по сопровождению инвалидов в помещении организации. 10) Отсутствие возможности предоставления образовательных услуг в дистанционном режиме или на дому.
21	д/с № 24 «Аришка»	1) Отсутствие оборудования входных групп пандусами / подъемными платформами. 2) Отсутствие выделенных стоянок для автотранспортных средств инвалидов. 3) Отсутствие адаптированных лифтов, поручней, расширенных дверных проемов. 4) Отсутствие сменных кресел-колясок. 5) Отсутствие специально оборудованных санитарно-гигиенических помещений в организации. 6) Отсутствие дублирования для инвалидов по слуху и зрению звуковой и зрительной информации. 7) Отсутствие дублирования надписей, знаков и иной текстовой и графической информации знаками, выполненными рельефно-точечным шрифтом Брайля. 8) Отсутствие возможности предоставления инвалидам по слуху (слуху и зрению) услуг сурдопереводчика (тифлосурдопереводчика). 9) Отсутствие возможности предоставления помощи, оказываемой работниками организации, прошедшими необходимое обучение (инструктирование), по сопровождению инвалидов в помещении организации. 10) Отсутствие возможности предоставления образовательных услуг в дистанционном режиме или на дому.
22	д/с № 27 «Золотая рыбка»	1) Отсутствие оборудования входных групп пандусами / подъемными платформами. 2) Отсутствие выделенных стоянок для автотранспортных средств инвалидов. 3) Отсутствие адаптированных лифтов, поручней, расширенных дверных проемов. 4) Отсутствие сменных кресел-колясок.

№	Образовательная организация	Дефициты
		5) Отсутствие специально оборудованных санитарно-гигиенических помещений в организации. 6) Отсутствие дублирования для инвалидов по слуху и зрению звуковой и зрительной информации. 7) Отсутствие дублирования надписей, знаков и иной текстовой и графической информации знаками, выполненными рельефно-точечным шрифтом Брайля. 8) Отсутствие возможности предоставления инвалидам по слуху (слуху и зрению) услуг сурдопереводчика (тифлосурдопереводчика). 9) Отсутствие возможности предоставления помощи, оказываемой работниками организации, прошедшими необходимое обучение (инструктирование), по сопровождению инвалидов в помещении организации. 10) Отсутствие возможности предоставления образовательных услуг в дистанционном режиме или на дому.
23	д/с № 29 «Одуванчик»	1) Отсутствие оборудования входных групп пандусами / подъемными платформами. 2) Отсутствие выделенных стоянок для автотранспортных средств инвалидов. 3) Отсутствие адаптированных лифтов, поручней, расширенных дверных проемов. 4) Отсутствие сменных кресел-колясок. 5) Отсутствие специально оборудованных санитарно-гигиенических помещений в организации. 6) Отсутствие дублирования для инвалидов по слуху и зрению звуковой и зрительной информации. 7) Отсутствие дублирования надписей, знаков и иной текстовой и графической информации знаками, выполненными рельефно-точечным шрифтом Брайля. 8) Отсутствие возможности предоставления инвалидам по слуху (слуху и зрению) услуг сурдопереводчика (тифлосурдопереводчика). 9) Отсутствие возможности предоставления помощи, оказываемой работниками организации, прошедшими необходимое обучение (инструктирование), по сопровождению инвалидов в помещении организации. 10) Отсутствие возможности предоставления образовательных услуг в дистанционном режиме или на дому.
24	д/с № 33 «Калинка»	1) Отсутствие оборудования входных групп пандусами / подъемными платформами. 2) Отсутствие выделенных стоянок для автотранспортных средств инвалидов. 3) Отсутствие адаптированных лифтов, поручней, расширенных дверных проемов. 4) Отсутствие сменных кресел-колясок. 5) Отсутствие специально оборудованных санитарно-гигиенических помещений в организации.

№	Образовательная организация	Дефициты
		<p>6) Отсутствие дублирования для инвалидов по слуху и зрению звуковой и зрительной информации.</p> <p>7) Отсутствие дублирования надписей, знаков и иной текстовой и графической информации знаками, выполненными рельефно-точечным шрифтом Брайля.</p> <p>8) Отсутствие возможности предоставления инвалидам по слуху (слуху и зрению) услуг сурдопереводчика (тифлосурдопереводчика).</p> <p>9) Отсутствие возможности предоставления помощи, оказываемой работниками организации, прошедшими необходимое обучение (инструктирование), по сопровождению инвалидов в помещении организации.</p> <p>10) Отсутствие возможности предоставления образовательных услуг в дистанционном режиме или на дому.</p>
25	д/с № 39 «Маячок»	<p>1) Отсутствие оборудования входных групп пандусами / подъемными платформами.</p> <p>2) Отсутствие выделенных стоянок для автотранспортных средств инвалидов.</p> <p>3) Отсутствие адаптированных лифтов, поручней, расширенных дверных проемов.</p> <p>4) Отсутствие сменных кресел-колясок.</p> <p>5) Отсутствие специально оборудованных санитарно-гигиенических помещений в организации.</p> <p>6) Отсутствие дублирования для инвалидов по слуху и зрению звуковой и зрительной информации.</p> <p>7) Отсутствие дублирования надписей, знаков и иной текстовой и графической информации знаками, выполненными рельефно-точечным шрифтом Брайля.</p> <p>8) Отсутствие возможности предоставления инвалидам по слуху (слуху и зрению) услуг сурдопереводчика (тифлосурдопереводчика).</p> <p>9) Отсутствие альтернативной версии сайта организации для инвалидов по зрению.</p> <p>10) Отсутствие возможности предоставления помощи, оказываемой работниками организации, прошедшими необходимое обучение (инструктирование), по сопровождению инвалидов в помещении организации.</p> <p>11) Отсутствие возможности предоставления образовательных услуг в дистанционном режиме или на дому.</p>
26	д/с № 42 «Гнёздышко»	<p>1) Отсутствие оборудования входных групп пандусами / подъемными платформами.</p> <p>2) Отсутствие выделенных стоянок для автотранспортных средств инвалидов.</p> <p>3) Отсутствие адаптированных лифтов, поручней, расширенных дверных проемов.</p> <p>4) Отсутствие сменных кресел-колясок.</p> <p>5) Отсутствие специально оборудованных санитарно-гигиенических помещений в организации.</p>

№	Образовательная организация	Дефициты
		6) Отсутствие дублирования для инвалидов по слуху и зрению звуковой и зрительной информации. 7) Отсутствие дублирования надписей, знаков и иной текстовой и графической информации знаками, выполненными рельефно-точечным шрифтом Брайля. 8) Отсутствие возможности предоставления инвалидам по слуху (слуху и зрению) услуг сурдопереводчика (тифлосурдопереводчика). 9) Отсутствие возможности предоставления помощи, оказываемой работниками организации, прошедшими необходимое обучение (инструктирование), по сопровождению инвалидов в помещении организации. 10) Отсутствие возможности предоставления образовательных услуг в дистанционном режиме или на дому.
27	д/с № 45 «Ручеёк»	1) Отсутствие сменных кресел-колясок. 2) Отсутствие дублирования для инвалидов по слуху и зрению звуковой и зрительной информации. 3) Отсутствие дублирования надписей, знаков и иной текстовой и графической информации знаками, выполненными рельефно-точечным шрифтом Брайля. 4) Отсутствие возможности предоставления инвалидам по слуху (слуху и зрению) услуг сурдопереводчика (тифлосурдопереводчика). 5) Отсутствие возможности предоставления образовательных услуг в дистанционном режиме или на дому.
28	д/с № 46 «Малинка»	1) Отсутствие оборудования входных групп пандусами / подъемными платформами. 2) Отсутствие адаптированных лифтов, поручней, расширенных дверных проемов. 3) Отсутствие сменных кресел-колясок. 4) Отсутствие специально оборудованных санитарно-гигиенических помещений в организации. 5) Отсутствие дублирования для инвалидов по слуху и зрению звуковой и зрительной информации. 6) Отсутствие дублирования надписей, знаков и иной текстовой и графической информации знаками, выполненными рельефно-точечным шрифтом Брайля. 7) Отсутствие возможности предоставления инвалидам по слуху (слуху и зрению) услуг сурдопереводчика (тифлосурдопереводчика).
29	д/с № 47 «Почемучка»	1) Отсутствие оборудования входных групп пандусами / подъемными платформами. 2) Отсутствие выделенных стоянок для автотранспортных средств инвалидов. 3) Отсутствие адаптированных лифтов, поручней, расширенных дверных проемов. 4) Отсутствие сменных кресел-колясок.

№	Образовательная организация	Дефициты
		5) Отсутствие специально оборудованных санитарно-гигиенических помещений в организации. 6) Отсутствие дублирования для инвалидов по слуху и зрению звуковой и зрительной информации. 7) Отсутствие дублирования надписей, знаков и иной текстовой и графической информации знаками, выполненными рельефно-точечным шрифтом Брайля. 8) Отсутствие возможности предоставления инвалидам по слуху (слуху и зрению) услуг сурдопереводчика (тифлосурдопереводчика). 9) Отсутствие возможности предоставления помощи, оказываемой работниками организации, прошедшими необходимое обучение (инструктирование), по сопровождению инвалидов в помещении организации. 10) Отсутствие возможности предоставления образовательных услуг в дистанционном режиме или на дому.
30	д/с № 50 «Петушок»	1) Отсутствие оборудования входных групп пандусами / подъемными платформами. 2) Отсутствие выделенных стоянок для автотранспортных средств инвалидов. 3) Отсутствие адаптированных лифтов, поручней, расширенных дверных проемов. 4) Отсутствие сменных кресел-колясок. 5) Отсутствие специально оборудованных санитарно-гигиенических помещений в организации. 6) Отсутствие дублирования для инвалидов по слуху и зрению звуковой и зрительной информации. 7) Отсутствие дублирования надписей, знаков и иной текстовой и графической информации знаками, выполненными рельефно-точечным шрифтом Брайля. 8) Отсутствие возможности предоставления инвалидам по слуху (слуху и зрению) услуг сурдопереводчика (тифлосурдопереводчика). 9) Отсутствие возможности предоставления помощи, оказываемой работниками организации, прошедшими необходимое обучение (инструктирование), по сопровождению инвалидов в помещении организации. 10) Отсутствие возможности предоставления образовательных услуг в дистанционном режиме или на дому.
31	д/с № 52 «Матрёшка»	1) Отсутствие выделенных стоянок для автотранспортных средств инвалидов. 2) Отсутствие сменных кресел-колясок. 3) Отсутствие дублирования для инвалидов по слуху и зрению звуковой и зрительной информации. 4) Отсутствие дублирования надписей, знаков и иной текстовой и графической информации знаками, выполненными рельефно-точечным шрифтом Брайля.

№	Образовательная организация	Дефициты
		5) Отсутствие возможности предоставления инвалидам по слуху (слуху и зрению) услуг сурдопереводчика (тифлосурдопереводчика). 6) Отсутствие возможности предоставления образовательных услуг в дистанционном режиме или на дому.
32	д/с № 58 «Дельфинчик»	1) Отсутствие оборудования входных групп пандусами / подъемными платформами. 2) Отсутствие выделенных стоянок для автотранспортных средств инвалидов. 3) Отсутствие адаптированных лифтов, поручней, расширенных дверных проемов. 4) Отсутствие сменных кресел-колясок. 5) Отсутствие специально оборудованных санитарно-гигиенических помещений в организации. 6) Отсутствие дублирования для инвалидов по слуху и зрению звуковой и зрительной информации. 7) Отсутствие дублирования надписей, знаков и иной текстовой и графической информации знаками, выполненными рельефно-точечным шрифтом Брайля. 8) Отсутствие возможности предоставления инвалидам по слуху (слуху и зрению) услуг сурдопереводчика (тифлосурдопереводчика). 9) Отсутствие возможности предоставления помощи, оказываемой работниками организации, прошедшими необходимое обучение (инструктирование), по сопровождению инвалидов в помещении организации. 10) Отсутствие возможности предоставления образовательных услуг в дистанционном режиме или на дому.
33	д/с № 59 «Лакомка»	1) Отсутствие оборудования входных групп пандусами / подъемными платформами. 2) Отсутствие выделенных стоянок для автотранспортных средств инвалидов. 3) Отсутствие адаптированных лифтов, поручней, расширенных дверных проемов. 4) Отсутствие сменных кресел-колясок. 5) Отсутствие специально оборудованных санитарно-гигиенических помещений в организации. 6) Отсутствие дублирования надписей, знаков и иной текстовой и графической информации знаками, выполненными рельефно-точечным шрифтом Брайля. 7) Отсутствие возможности предоставления инвалидам по слуху (слуху и зрению) услуг сурдопереводчика (тифлосурдопереводчика). 8) Отсутствие возможности предоставления образовательных услуг в дистанционном режиме или на дому.
34	д/с № 63 «Лазорик»	1) Отсутствие оборудования входных групп пандусами / подъемными платформами.

№	Образовательная организация	Дефициты
		2) Отсутствие выделенных стоянок для автотранспортных средств инвалидов. 3) Отсутствие адаптированных лифтов, поручней, расширенных дверных проемов. 4) Отсутствие сменных кресел-колясок. 5) Отсутствие специально оборудованных санитарно-гигиенических помещений в организации. 6) Отсутствие дублирования для инвалидов по слуху и зрению звуковой и зрительной информации. 7) Отсутствие дублирования надписей, знаков и иной текстовой и графической информации знаками, выполненными рельефно-точечным шрифтом Брайля. 8) Отсутствие возможности предоставления инвалидам по слуху (слуху и зрению) услуг сурдопереводчика (тифлосурдопереводчика). 9) Отсутствие возможности предоставления помощи, оказываемой работниками организации, прошедшими необходимое обучение (инструктирование), по сопровождению инвалидов в помещении организации. 10) Отсутствие возможности предоставления образовательных услуг в дистанционном режиме или на дому.
35	Станция юных техников	1) Отсутствие выделенных стоянок для автотранспортных средств инвалидов. 2) Отсутствие сменных кресел-колясок. 3) Отсутствие специально оборудованных санитарно-гигиенических помещений в организации. 4) Отсутствие дублирования для инвалидов по слуху и зрению звуковой и зрительной информации. 5) Отсутствие дублирования надписей, знаков и иной текстовой и графической информации знаками, выполненными рельефно-точечным шрифтом Брайля. 6) Отсутствие возможности предоставления инвалидам по слуху (слуху и зрению) услуг сурдопереводчика (тифлосурдопереводчика). 7) Отсутствие альтернативной версии сайта организации для инвалидов по зрению. 8) Отсутствие возможности предоставления помощи, оказываемой работниками организации, прошедшими необходимое обучение (инструктирование), по сопровождению инвалидов в помещении организации.
36	ДЮСШ	1) Отсутствие оборудования входных групп пандусами / подъемными платформами. 2) Отсутствие выделенных стоянок для автотранспортных средств инвалидов. 3) Отсутствие адаптированных лифтов, поручней, расширенных дверных проемов. 4) Отсутствие сменных кресел-колясок. 5) Отсутствие специально оборудованных санитарно-гигиенических помещений в организации.

№	Образовательная организация	Дефициты
		<p>6) Отсутствие дублирования для инвалидов по слуху и зрению звуковой и зрительной информации.</p> <p>7) Отсутствие дублирования надписей, знаков и иной текстовой и графической информации знаками, выполненными рельефно-точечным шрифтом Брайля.</p> <p>8) Отсутствие возможности предоставления инвалидам по слуху (слуху и зрению) услуг сурдопереводчика (тифлосурдопереводчика).</p> <p>9) Отсутствие альтернативной версии сайта организации для инвалидов по зрению.</p> <p>10) Отсутствие возможности предоставления помощи, оказываемой работниками организации, прошедшими необходимое обучение (инструктирование), по сопровождению инвалидов в помещении организации.</p>
37	Самарский ЦТ	<p>1) Отсутствие оборудования входных групп пандусами / подъемными платформами.</p> <p>2) Отсутствие сменных кресел-колясок.</p> <p>3) Отсутствие специально оборудованных санитарно-гигиенических помещений в организации.</p> <p>4) Отсутствие дублирования для инвалидов по слуху и зрению звуковой и зрительной информации.</p> <p>5) Отсутствие дублирования надписей, знаков и иной текстовой и графической информации знаками, выполненными рельефно-точечным шрифтом Брайля.</p> <p>6) Отсутствие возможности предоставления инвалидам по слуху (слуху и зрению) услуг сурдопереводчика (тифлосурдопереводчика).</p> <p>7) Отсутствие возможности предоставления помощи, оказываемой работниками организации, прошедшими необходимое обучение (инструктирование), по сопровождению инвалидов в помещении организации.</p>
38	Кагальницкий ЦТ	<p>1) Отсутствие оборудования входных групп пандусами / подъемными платформами.</p> <p>2) Отсутствие адаптированных лифтов, поручней, расширенных дверных проемов.</p> <p>3) Отсутствие сменных кресел-колясок.</p> <p>4) Отсутствие специально оборудованных санитарно-гигиенических помещений в организации.</p> <p>5) Отсутствие дублирования для инвалидов по слуху и зрению звуковой и зрительной информации.</p> <p>6) Отсутствие дублирования надписей, знаков и иной текстовой и графической информации знаками, выполненными рельефно-точечным шрифтом Брайля.</p> <p>7) Отсутствие возможности предоставления инвалидам по слуху (слуху и зрению) услуг сурдопереводчика (тифлосурдопереводчика).</p> <p>8) Отсутствие альтернативной версии сайта организации для инвалидов по зрению.</p> <p>9) Отсутствие возможности предоставления помощи, оказываемой работниками организации,</p>

№	Образовательная организация	Дефициты
		прошедшими необходимое обучение (инструктирование), по сопровождению инвалидов в помещении организации.
39	Самарский МУК	<ol style="list-style-type: none"> 1) Отсутствие оборудования входных групп пандусами / подъемными платформами. 2) Отсутствие выделенных стоянок для автотранспортных средств инвалидов. 3) Отсутствие адаптированных лифтов, поручней, расширенных дверных проемов. 4) Отсутствие сменных кресел-колясок. 5) Отсутствие специально оборудованных санитарно-гигиенических помещений в организации. 6) Отсутствие дублирования для инвалидов по слуху и зрению звуковой и зрительной информации. 7) Отсутствие дублирования надписей, знаков и иной текстовой и графической информации знаками, выполненными рельефно-точечным шрифтом Брайля. 8) Отсутствие возможности предоставления инвалидам по слуху (слуху и зрению) услуг сурдопереводчика (тифлосурдопереводчика). 9) Отсутствие возможности предоставления помощи, оказываемой работниками организации, прошедшими необходимое обучение (инструктирование), по сопровождению инвалидов в помещении организации. 10) Отсутствие возможности предоставления образовательных услуг в дистанционном режиме или на дому.

Сформулируем общие выводы к таблице 5.2 применительно к анализируемым образовательным организациям Азовского района Ростовской области:

По показателю 3.1 «Оборудование территории, прилегающей к организации, и помещений с учетом доступности для инвалидов» в образовательных организациях наиболее часто фиксируются следующие дефициты:

1) Отсутствие оборудования входных групп пандусами / подъемными платформами.

2) Отсутствие выделенных стоянок для автотранспортных средств инвалидов.

3) Отсутствие адаптированных лифтов, поручней, расширенных дверных проемов.

4) Отсутствие сменных кресел-колясок.

5) Отсутствие специально оборудованных санитарно-гигиенических помещений в организации.

По показателю 3.2 «Обеспечение в организации условий доступности, позволяющих инвалидам получать образовательные услуги наравне с другими» в образовательных организациях наиболее часто фиксируются следующие дефициты:

1) Отсутствие дублирования для инвалидов по слуху и зрению звуковой и зрительной информации.

2) Отсутствие дублирования надписей, знаков и иной текстовой и графической информации знаками, выполненными рельефно-точечным шрифтом Брайля.

3) Отсутствие возможности предоставления инвалидам по слуху (слуху и зрению) услуг сурдопереводчика (тифлосурдопереводчика).

4) Отсутствие возможности предоставления помощи, оказываемой работниками организации, прошедшими необходимое обучение

(инструктирование), по сопровождению инвалидов в помещении организации.

5) Отсутствие возможности предоставления образовательных услуг в дистанционном режиме или на дому.

Кроме того, в рамках этого раздела на основе изучения мнения респондентов осуществлена оценка доли получателей образовательных услуг, удовлетворенных доступностью образовательных услуг для инвалидов в образовательных организациях Азовского района Ростовской области (*в % от общего числа опрошенных получателей услуг-инвалидов*).

Анализ результатов восприятия получателями услуг *доступности образовательных услуг для инвалидов* в образовательных организациях Азовского района Ростовской области показывает, что в большинстве случаев респонденты в целом неудовлетворительно оценивают изучаемые параметры. Зафиксирован значительный разброс значений удовлетворенности потребителей по параметрам п. 3.3, а также зафиксированы низкие или нулевые значения по ряду параметров (таблицы 5.3-5.4):

- удовлетворенность оборудованием входных групп пандусами / подъемными платформами (оценки удовлетворенности изменяются в пределах от 0,0% до 100,0%, средние оценки параметра – от 0 до 100 баллов);

- удовлетворенность наличием выделенных стоянок для автотранспортных средств инвалидов (оценки удовлетворенности изменяются в пределах от 0,0% до 100,0%, средние оценки параметра – от 0 до 100 баллов);

- удовлетворенность наличием адаптированных лифтов, поручней, расширенных дверных проемов инвалидов (оценки удовлетворенности изменяются в пределах от 0,0% до 100,0%, средние оценки параметра – от 0 до 100 баллов);

Таблица 5.3 – Доля получателей услуг образовательных организаций Азовского района Ростовской области, удовлетворенных доступностью образовательных услуг для инвалидов (в % от общего числа опрошенных получателей услуг-инвалидов)

№	Параметры / показатели	Гусаревская СОШ	Порт-Кагоновская СОШ	Васильево-Петровская ООШ	Высочинская ООШ	Заполосная ООШ	Колузаевская ООШ	Ново-Маргаритовская ООШ	Новотроицкая ООШ	Стефанидино-Дарская ООШ	Сов.-Дарская ООШ
3	Доступность образовательной деятельности для инвалидов										
3.3	Доля получателей образовательных услуг, удовлетворенных доступностью образовательных услуг для инвалидов:										
3.3.1	оборудование входных групп пандусами / подъемными платформами;	0,0	0,0	0,0	0,0	0,0	91,7	16,7	7,1	100,0	33,3
3.3.2	наличие выделенных стоянок для автотранспортных средств инвалидов;	8,3	0,0	0,0	44,4	0,0	75,0	33,3	35,7	52,9	33,3
3.3.3	наличие адаптированных лифтов, поручней, расширенных дверных проемов;	100,0	0,0	0,0	0,0	33,3	54,5	33,3	21,4	5,9	0,0
3.3.4	наличие сменных кресел-колясок;	0,0	0,0	0,0	0,0	0,0	25,0	16,7	7,1	0,0	0,0
3.3.5	наличие специально оборудованных санитарно-гигиенических помещений в организации;	0,0	0,0	5,6	22,2	16,7	25,0	16,7	85,7	11,8	33,3
3.3.6	дублирование для инвалидов по слуху и зрению звуковой и зрительной информации;	0,0	0,0	5,6	22,2	0,0	41,7	33,3	7,1	11,8	16,7

№	Параметры / показатели	Гусаревская СОШ	Порт-Катоновская СОШ	Васильево-Петровская ООШ	Высочинская ООШ	Заполосная ООШ	Колузаевская ООШ	Ново-Маргаритовская ООШ	Новотроицкая ООШ	Стефанидино-Дарская ООШ	Сов-Дарская ООШ
3.3.7	дублирование надписей, знаков и иной текстовой и графической информации знаками, выполненными рельефно-точечным шрифтом Брайля;	0,0	0,0	0,0	0,0	0,0	25,0	33,3	0,0	0,0	0,0
3.3.8	возможность предоставления инвалидам по слуху (слуху и зрению) услуг сурдопереводчика (тифлосурдопереводчика);	0,0	0,0	0,0	0,0	0,0	36,4	16,7	0,0	0,0	0,0
3.3.9	помощь, оказываемая работниками организации, прошедшими необходимое обучение (инструктирование) по сопровождению инвалидов;	0,0	31,3	27,8	55,6	33,3	66,7	33,3	92,3	18,8	20,0
3.3.10	наличие возможности предоставления образовательных услуг в дистанционном режиме или на дому.	100,0	100,0	72,2	80,0	83,3	100,0	0,0	92,9	94,1	66,7

Продолжение таблицы 5.3

№	Параметры / показатели	Тимирязевская ООШ	Христинчанская ООШ	д/с № 5 «Яблочко»	д/с № 7 «Искорка»	д/с № 9 «Звёздочка»	д/с № 11 «Бурагино»	д/с № 14 «Ласточка»	д/с № 17 «Колокольчик»	д/с № 20 «Ветерок»	д/с № 23 «Казачок»
3	Доступность образовательной деятельности для инвалидов										
3.3	Доля получателей образовательных услуг, удовлетворенных доступностью образовательных услуг для инвалидов:										
3.3.1	оборудование входных групп пандусами / подъемными платформами;	100,0	0,0	0,0	0,0	0,0	0,0	0,0	0,0	0,0	0,0
3.3.2	наличие выделенных стоянок для автотранспортных средств инвалидов;	0,0	100,0	45,5	0,0	100,0	0,0	100,0	0,0	0,0	0,0
3.3.3	наличие адаптированных лифтов, поручней, расширенных дверных проемов;	16,7	0,0	0,0	0,0	0,0	0,0	87,5	0,0	0,0	0,0
3.3.4	наличие сменных кресел-колясок;	0,0	0,0	0,0	0,0	0,0	0,0	0,0	0,0	16,7	0,0
3.3.5	наличие специально оборудованных санитарно-гигиенических помещений в организации;	0,0	75,0	20,0	7,7	0,0	0,0	0,0	0,0	0,0	0,0
3.3.6	дублирование для инвалидов по слуху и зрению звуковой и зрительной информации;	0,0	87,5	0,0	0,0	100,0	0,0	0,0	0,0	0,0	0,0
3.3.7	дублирование надписей, знаков и иной текстовой и графической информации знаками, выполненными рельефно-точечным шрифтом Брайля;	0,0	0,0	0,0	0,0	0,0	0,0	0,0	0,0	0,0	0,0

№	Параметры / показатели	Тимирязевская ООПШ	Христичанская ООПШ	д/с № 5 «Яблочко»	д/с № 7 «Искорка»	д/с № 9 «Звёздочка»	д/с № 11 «Бурагино»	д/с № 14 «Ласточка»	д/с № 17 «Колокольчик»	д/с № 20 «Ветерок»	д/с № 23 «Казачок»
3.3.8	возможность предоставления инвалидам по слуху (слуху и зрению) услуг сурдопереводчика (тифлосурдопереводчика);	0,0	0,0	0,0	0,0	0,0	0,0	0,0	0,0	0,0	0,0
3.3.9	помощь, оказываемая работниками организации, прошедшими необходимое обучение (инструктирование) по сопровождению инвалидов;	16,7	87,5	45,5	15,4	0,0	0,0	0,0	0,0	0,0	16,7
3.3.10	наличие возможности предоставления образовательных услуг в дистанционном режиме или на дому.	100,0	100,0	36,4	0,0	0,0	71,4	0,0	0,0	0,0	0,0

Продолжение таблицы 5.3

№	Параметры / показатели	д/с № 24 «Аришка»	д/с № 27 «Золотая рыбка»	д/с № 29 «Одуванчик»	д/с № 33 «Калинка»	д/с № 39 «Маячок»	д/с № 42 «Гнёздышко»	д/с № 45 «Ручеёк»	д/с № 46 «Малинка»	д/с № 47 «Почемучка»	д/с № 50 «Петушок»
3	Доступность образовательной деятельности для инвалидов										
3.3	Доля получателей образовательных услуг, удовлетворенных доступностью образовательных услуг для инвалидов:										
3.3.1	оборудование входных групп пандусами / подъемными платформами;	0,0	0,0	0,0	0,0	0,0	0,0	93,8	7,1	0,0	0,0
3.3.2	наличие выделенных стоянок для автотранспортных средств инвалидов;	0,0	0,0	0,0	0,0	100,0	0,0	33,3	92,9	0,0	66,7
3.3.3	наличие адаптированных лифтов, поручней, расширенных дверных проемов;	0,0	0,0	0,0	0,0	0,0	0,0	100,0	21,4	0,0	0,0
3.3.4	наличие сменных кресел-колясок;	0,0	0,0	0,0	0,0	0,0	0,0	0,0	7,7	0,0	0,0
3.3.5	наличие специально оборудованных санитарно-гигиенических помещений в организации;	0,0	0,0	0,0	0,0	0,0	0,0	100,0	14,3	50,0	0,0
3.3.6	дублирование для инвалидов по слуху и зрению звуковой и зрительной информации;	0,0	0,0	0,0	0,0	0,0	0,0	100,0	7,1	0,0	0,0
3.3.7	дублирование надписей, знаков и иной текстовой и графической информации знаками, выполненными рельефно-точечным шрифтом Брайля;	0,0	0,0	0,0	0,0	0,0	0,0	0,0	7,1	0,0	0,0

№	Параметры / показатели	д/с № 24 «Аришка»	д/с № 27 «Зологая рыбка»	д/с № 29 «Одуванчик»	д/с № 33 «Калинка»	д/с № 39 «Маячок»	д/с № 42 «Гнёздышко»	д/с № 45 «Ручеёк»	д/с № 46 «Малинка»	д/с № 47 «Почемучка»	д/с № 50 «Петушок»
3.3.8	возможность предоставления инвалидам по слуху (слуху и зрению) услуг сурдопереводчика (тифлосурдопереводчика);	0,0	0,0	0,0	0,0	0,0	0,0	0,0	7,1	0,0	0,0
3.3.9	помощь, оказываемая работниками организации, прошедшими необходимое обучение (инструктирование) по сопровождению инвалидов;	0,0	0,0	0,0	33,3	0,0	0,0	100,0	57,1	0,0	0,0
3.3.10	наличие возможности предоставления образовательных услуг в дистанционном режиме или на дому.	0,0	81,8	0,0	0,0	0,0	0,0	0,0	78,6	0,0	0,0

Окончание таблицы 5.3

№	Параметры / показатели	д/с № 52 «Матрёшка»	д/с № 58 «Дельфинчик»	д/с № 59 «Лакомка»	д/с № 63 «Лазорик»	Станция юных техников	ДЮСШ	Самарский ЦТ	Кагальницкий ЦТ	Самарский МУК
3	Доступность образовательной деятельности для инвалидов									
3.3	Доля получателей образовательных услуг, удовлетворенных доступностью образовательных услуг для инвалидов:									
3.3.1	оборудование входных групп пандусами / подъемными платформами;	100,0	0,0	0,0	0,0	95,5	96,9	5,6	9,4	0,0
3.3.2	наличие выделенных стоянок для автотранспортных средств инвалидов;	100,0	0,0	90,5	0,0	81,8	68,8	16,7	21,9	0,0
3.3.3	наличие адаптированных лифтов, поручней, расширенных дверных проемов;	100,0	0,0	0,0	0,0	100,0	51,6	13,9	12,5	0,0
3.3.4	наличие сменных кресел-колясок;	76,9	0,0	0,0	0,0	95,5	57,7	2,9	6,3	0,0
3.3.5	наличие специально оборудованных санитарно-гигиенических помещений в организации;	100,0	0,0	19,0	0,0	54,5	53,1	12,1	12,1	0,0
3.3.6	дублирование для инвалидов по слуху и зрению звуковой и зрительной информации;	100,0	0,0	4,8	0,0	31,8	50,0	2,8	9,1	0,0
3.3.7	дублирование надписей, знаков и иной текстовой и графической информации знаками, выполненными рельефно-точечным шрифтом Брайля;	100,0	0,0	0,0	0,0	40,9	46,9	0,0	6,1	0,0

№	Параметры / показатели	д/с № 52 «Матрёшка»	д/с № 58 «Дельфинчик»	д/с № 59 «Лаконка»	д/с № 63 «Лазорик»	Станция юных техников	ДЮСШ	Самарский ЦТ	Кагальницкий ЦТ	Самарский МУК
3.3.8	возможность предоставления инвалидам по слуху (слуху и зрению) услуг сурдопереводчика (тифлосурдопереводчика);	100,0	0,0	0,0	0,0	36,4	48,4	2,9	9,4	0,0
3.3.9	помощь, оказываемая работниками организации, прошедшими необходимое обучение (инструктирование) по сопровождению инвалидов;	100,0	0,0	81,0	0,0	86,4	87,5	19,4	18,2	0,0
3.3.10	наличие возможности предоставления образовательных услуг в дистанционном режиме или на дому.	100,0	0,0	14,3	0,0	95,5	100,0	21,9	87,9	100,0

Таблица 5.4 – Средние значения оценки параметров, характеризующих удовлетворенность доступностью образовательных услуг для инвалидов в образовательных организациях Азовского района Ростовской области, баллы

№	Параметры / показатели	Гусаревская СОШ	Порт-Кагоновская СОШ	Васильево-Петровская ООШ	Высочинская ООШ	Заполосная ООШ	Колузаевская ООШ	Ново-Маргаритовская ООШ	Новотроицкая ООШ	Стефанидино-Дарская ООШ	Сов-Дарская ООШ
3	Доступность образовательной деятельности для инвалидов										
3.3	Доля получателей образовательных услуг, удовлетворенных доступностью образовательных услуг для инвалидов:										
3.3.1	оборудование входных групп пандусами / подъемными платформами;	0	0	0	0	0	92	17	7	100	33
3.3.2	наличие выделенных стоянок для автотранспортных средств инвалидов;	8	0	0	44	0	75	33	36	53	33
3.3.3	наличие адаптированных лифтов, поручней, расширенных дверных проемов;	100	0	0	0	33	55	33	21	6	0
3.3.4	наличие сменных кресел-колясок;	0	0	0	0	0	25	17	7	0	0
3.3.5	наличие специально оборудованных санитарно-гигиенических помещений в организации;	0	0	6	22	17	25	17	86	12	33
3.3.6	дублирование для инвалидов по слуху и зрению звуковой и зрительной информации;	0	0	6	22	0	42	33	7	12	17

№	Параметры / показатели	Гусаревская СОШ	Порт-Катонская СОШ	Васильево-Петровская ООШ	Высочинская ООШ	Запалосная ООШ	Колузаевская ООШ	Ново-Маргаритовская ООШ	Новотроицкая ООШ	Стефанидино-Дарская ООШ	Сов-Дарская ООШ
3.3.7	дублирование надписей, знаков и иной текстовой и графической информации знаками, выполненными рельефно-точечным шрифтом Брайля;	0	0	0	0	0	25	33	0	0	0
3.3.8	возможность предоставления инвалидам по слуху (слуху и зрению) услуг сурдопереводчика (тифлосурдопереводчика);	0	0	0	0	0	36	17	0	0	0
3.3.9	помощь, оказываемая работниками организации, прошедшими необходимое обучение (инструктирование) по сопровождению инвалидов;	0	31	28	56	33	67	33	92	19	20
3.3.10	наличие возможности предоставления образовательных услуг в дистанционном режиме или на дому.	100	100	72	80	83	100	0	93	94	67
	В среднем по пп. 3.3.1-3.3.10 (максимум – 100 баллов)	21	13	11	22	17	54	23	35	30	20

Продолжение таблицы 5.4

№	Параметры / показатели	Тимирязевская ООШ	Христинчанская ООШ	д/с № 5 «Яблочко»	д/с № 7 «Искорка»	д/с № 9 «Звёздочка»	д/с № 11 «Бурагино»	д/с № 14 «Ласточка»	д/с № 17 «Колокольчик»	д/с № 20 «Ветерок»	д/с № 23 «Казачок»
3	Доступность образовательной деятельности для инвалидов										
3.3	Доля получателей образовательных услуг, удовлетворенных доступностью образовательных услуг для инвалидов:										
3.3.1	оборудование входных групп пандусами / подъемными платформами;	100	0	0	0	0	0	0	0	0	0
3.3.2	наличие выделенных стоянок для автотранспортных средств инвалидов;	0	100	46	0	100	0	100	0	0	0
3.3.3	наличие адаптированных лифтов, поручней, расширенных дверных проемов;	17	0	0	0	0	0	88	0	0	0
3.3.4	наличие сменных кресел-колясок;	0	0	0	0	0	0	0	0	17	0
3.3.5	наличие специально оборудованных санитарно-гигиенических помещений в организации;	0	75	20	8	0	0	0	0	0	0
3.3.6	дублирование для инвалидов по слуху и зрению звуковой и зрительной информации;	0	88	0	0	100	0	0	0	0	0
3.3.7	дублирование надписей, знаков и иной текстовой и графической информации знаками, выполненными рельефно-точечным шрифтом Брайля;	0	0	0	0	0	0	0	0	0	0

№	Параметры / показатели	Тимирязевская ООШ	Христичанская ООШ	д/с № 5 «Яблочко»	д/с № 7 «Искорка»	д/с № 9 «Звёздочка»	д/с № 11 «Бурагино»	д/с № 14 «Ласточка»	д/с № 17 «Колокольчик»	д/с № 20 «Ветерок»	д/с № 23 «Казачок»
3.3.8	возможность предоставления инвалидам по слуху (слуху и зрению) услуг сурдопереводчика (тифлосурдопереводчика);	0	0	0	0	0	0	0	0	0	0
3.3.9	помощь, оказываемая работниками организации, прошедшими необходимое обучение (инструктирование) по сопровождению инвалидов;	17	88	46	15	0	0	0	0	0	17
3.3.10	наличие возможности предоставления образовательных услуг в дистанционном режиме или на дому.	100	100	36	0	0	71	0	0	0	0
	В среднем по пп. 3.3.1-3.3.10 (максимум – 100 баллов)	23	45	15	2	20	7	19	0	2	2

Продолжение таблицы 5.4

№	Параметры / показатели	д/с № 24 «Аришка»	д/с № 27 «Золотая рыбка»	д/с № 29 «Одуванчик»	д/с № 33 «Калинка»	д/с № 39 «Маячок»	д/с № 42 «Гнёздышко»	д/с № 45 «Ручеёк»	д/с № 46 «Малинка»	д/с № 47 «Почемучка»	д/с № 50 «Петушок»
3	Доступность образовательной деятельности для инвалидов										
3.3	Доля получателей образовательных услуг, удовлетворенных доступностью образовательных услуг для инвалидов:										
3.3.1	оборудование входных групп пандусами / подъемными платформами;	0	0	0	0	0	0	94	7	0	0
3.3.2	наличие выделенных стоянок для автотранспортных средств инвалидов;	0	0	0	0	100	0	33	93	0	67
3.3.3	наличие адаптированных лифтов, поручней, расширенных дверных проемов;	0	0	0	0	0	0	100	21	0	0
3.3.4	наличие сменных кресел-колясок;	0	0	0	0	0	0	0	8	0	0
3.3.5	наличие специально оборудованных санитарно-гигиенических помещений в организации;	0	0	0	0	0	0	100	14	50	0
3.3.6	дублирование для инвалидов по слуху и зрению звуковой и зрительной информации;	0	0	0	0	0	0	100	7	0	0
3.3.7	дублирование надписей, знаков и иной текстовой и графической информации знаками, выполненными рельефно-точечным шрифтом Брайля;	0	0	0	0	0	0	0	7	0	0

№	Параметры / показатели	д/с № 24 «Аришка»	д/с № 27 «Золотая рыбка»	д/с № 29 «Одуванчик»	д/с № 33 «Калинка»	д/с № 39 «Маячок»	д/с № 42 «Гнёздышко»	д/с № 45 «Ручеёк»	д/с № 46 «Малинка»	д/с № 47 «Почемучка»	д/с № 50 «Петушок»
3.3.8	возможность предоставления инвалидам по слуху (слуху и зрению) услуг сурдопереводчика (тифлосурдопереводчика);	0	0	0	0	0	0	0	7	0	0
3.3.9	помощь, оказываемая работниками организации, прошедшими необходимое обучение (инструктирование) по сопровождению инвалидов;	0	0	0	33	0	0	100	57	0	0
3.3.10	наличие возможности предоставления образовательных услуг в дистанционном режиме или на дому.	0	82	0	0	0	0	0	79	0	0
	В среднем по пп. 3.3.1-3.3.10 (максимум – 100 баллов)	0	8	0	3	10	0	53	30	5	7

Окончание таблицы 5.4

№	Параметры / показатели	д/с № 52 «Матрёшка»	д/с № 58 «Дельфинчик»	д/с № 59 «Лакомка»	д/с № 63 «Лазорик»	Станция юных техников	ДЮСШ	Самарский ЦТ	Кагальницкий ЦТ	Самарский МУК
3	Доступность образовательной деятельности для инвалидов									
3.3	Доля получателей образовательных услуг, удовлетворенных доступностью образовательных услуг для инвалидов:									
3.3.1	оборудование входных групп пандусами / подъемными платформами;	100	0	0	0	96	97	6	9	0
3.3.2	наличие выделенных стоянок для автотранспортных средств инвалидов;	100	0	91	0	82	69	17	22	0
3.3.3	наличие адаптированных лифтов, поручней, расширенных дверных проемов;	100	0	0	0	100	52	14	13	0
3.3.4	наличие сменных кресел-колясок;	77	0	0	0	96	58	3	6	0
3.3.5	наличие специально оборудованных санитарно-гигиенических помещений в организации;	100	0	19	0	55	53	12	12	0
3.3.6	дублирование для инвалидов по слуху и зрению звуковой и зрительной информации;	100	0	5	0	32	50	3	9	0
3.3.7	дублирование надписей, знаков и иной текстовой и графической информации знаками, выполненными рельефно-точечным шрифтом Брайля;	100	0	0	0	41	47	0	6	0

№	Параметры / показатели	д/с № 52 «Матрёшка»	д/с № 58 «Дельфинчик»	д/с № 59 «Лякомка»	д/с № 63 «Лазорик»	Станция юных техников	ДЮСШ	Самарский ЦТ	Кагальницкий ЦТ	Самарский МУК
3.3.8	возможность предоставления инвалидам по слуху (слуху и зрению) услуг сурдопереводчика (тифлосурдопереводчика);	100	0	0	0	36	48	3	9	0
3.3.9	помощь, оказываемая работниками организации, прошедшими необходимое обучение (инструктирование) по сопровождению инвалидов;	100	0	81	0	86	88	19	18	0
3.3.10	наличие возможности предоставления образовательных услуг в дистанционном режиме или на дому.	100	0	14	0	96	100	22	88	100
	В среднем по пп. 3.3.1-3.3.10 (максимум – 100 баллов)	98	0	21	0	72	66	10	19	10

- удовлетворенность наличием сменных кресел-колясок (оценки удовлетворенности изменяются в пределах от 0,0% до 95,5%, средние оценки параметра – от 0 до 96 баллов);

- удовлетворенность наличием специально оборудованных санитарно-гигиенических помещений в организации (оценки удовлетворенности изменяются в пределах от 0,0% до 100,%, средние оценки параметра – от 0 до 100 баллов);

- удовлетворенность дублированием для инвалидов по слуху и зрению звуковой и зрительной информации (оценки удовлетворенности изменяются в пределах от 0,0% до 100,%, средние оценки параметра – от 0 до 100 баллов);

- удовлетворенность дублированием надписей, знаков и иной текстовой и графической информации знаками, выполненными рельефно-точечным шрифтом Брайля (оценки удовлетворенности изменяются в пределах от 0,0% до 100,%, средние оценки параметра – от 0 до 100 баллов);

- удовлетворенность возможностью предоставления инвалидам по слуху (слуху и зрению) услуг сурдопереводчика (тифлосурдопереводчика) (оценки удовлетворенности изменяются в пределах от 0,0% до 100,%, средние оценки параметра – от 0 до 100 баллов);

- удовлетворенность помощью, оказываемой работниками организации, прошедшими необходимое обучение (инструктирование) (возможностью сопровождения работниками организации) (оценки удовлетворенности изменяются в пределах от 0,0% до 100,%, средние оценки параметра – от 0 до 100 баллов);

- удовлетворенность наличием возможности предоставления услуги в дистанционном режиме или на дому (оценки удовлетворенности изменяются в пределах от 0,0% до 100,%, средние оценки параметра – от 0 до 100 баллов).

Интегральные показатели, характеризующие доступность образовательных услуг для инвалидов в образовательных организациях Азовского района Ростовской области, представлены в таблице 5.5 и на рисунке 5.1.

Таблица 5.5 – Интегральные показатели, характеризующие доступность образовательных услуг для инвалидов в образовательных организациях Азовского района Ростовской области, баллы

№	Параметры / показатели	Гусаревская СОШ	Порт- Катоновская СОШ	Васильево- Петровская ООШ	Высочинская ООШ	Запловская ООШ	Колузаевская ООШ	Ново- Маргаритовская ООШ	Новотроицкая ООШ	Стефанидино- Дарская ООШ	Сов-Дарская ООШ
3	Доступность образовательной деятельности для инвалидов										
3.1	Оборудование территории, прилегающей к организации, и её помещений с учетом доступности для инвалидов	0	0	0	20	0	40	0	0	40	0
3.2	Обеспечение в организации условий доступности, позволяющих инвалидам получать образовательные услуги наравне с другими	40	60	40	40	40	60	40	60	20	40
3.3	Доля получателей образовательных услуг, удовлетворенных доступностью образовательных услуг для инвалидов	21	13	11	22	17	54	23	35	30	20
с учетом коэффициентов значимости:											
3.1	Оборудование территории, прилегающей к организации, и её помещений с учетом доступности для инвалидов (коэффициент значимости показателя – 0,3)	0,0	0,0	0,0	6,0	0,0	12,0	0,0	0,0	12,0	0,0

№	Параметры / показатели	Гусаревская СОШ	Порт- Катоновская СОШ	Васильево- Петровская ООШ	Высочинская ООШ	Заполосная ООШ	Колузаевская ООШ	Ново- Маргаритовская ООШ	Новотроицкая ООШ	Стефанидино- Дарская ООШ	Сов-Дарская ООШ
3.2	Обеспечение в организации условий доступности, позволяющих инвалидам получать образовательные услуги наравне с другими (коэффициент значимости показателя – 0,4)	16,0	24,0	16,0	16,0	16,0	24,0	16,0	24,0	8,0	16,0
3.3	Доля получателей образовательных услуг, удовлетворенных доступностью образовательных услуг для инвалидов (коэффициент значимости показателя – 0,3)	6,3	3,9	3,3	6,6	5,1	16,2	6,9	10,5	9,0	6,0
	Всего по пп. 3.1-3.3 с учетом коэффициентов значимости (максимум – 100 баллов)	22	28	19	29	21	52	23	35	29	22

Продолжение таблицы 5.5

№	Параметры / показатели	Тимирязевская ООШ	Христичанская ООШ	д/с № 5 «Яблочко»	д/с № 7 «Искорка»	д/с № 9 «Звёздочка»	д/с № 11 «Бурагино»	д/с № 14 «Ласточка»	д/с № 17 «Колокольчик»	д/с № 20 «Ветерок»	д/с № 23 «Казачок»
3	Доступность образовательной деятельности для инвалидов										
3.1	Оборудование территории, прилегающей к организации, и её помещений с учетом доступности для инвалидов	20	40	0	0	20	0	40	0	0	0
3.2	Обеспечение в организации условий доступности, позволяющих инвалидам получать образовательные услуги наравне с другими	20	60	20	20	20	20	20	20	20	20
3.3	Доля получателей образовательных услуг, удовлетворенных доступностью образовательных услуг для инвалидов	23	45	15	2	20	7	19	0	2	2
с учетом коэффициентов значимости:											
3.1	Оборудование территории, прилегающей к организации, и её помещений с учетом доступности для инвалидов (коэффициент значимости показателя – 0,3)	6,0	12,0	0,0	0,0	6,0	0,0	12,0	0,0	0,0	0,0

№	Параметры / показатели	Тимирязевская ООШ	Христичанская ООШ	д/с № 5 «Яблочко»	д/с № 7 «Искорка»	д/с № 9 «Звёздочка»	д/с № 11 «Бурагино»	д/с № 14 «Ласточка»	д/с № 17 «Колокольчик»	д/с № 20 «Ветерок»	д/с № 23 «Казачок»
3.2	Обеспечение в организации условий доступности, позволяющих инвалидам получать образовательные услуги наравне с другими (коэффициент значимости показателя – 0,4)	8,0	24,0	8,0	8,0	8,0	8,0	8,0	8,0	8,0	8,0
3.3	Доля получателей образовательных услуг, удовлетворенных доступностью образовательных услуг для инвалидов (коэффициент значимости показателя – 0,3)	6,9	13,5	4,5	0,6	6,0	2,1	5,7	0,0	0,6	0,6
	Всего по пп. 3.1-3.3 с учетом коэффициентов значимости (максимум – 100 баллов)	21	50	13	9	20	10	26	8	9	9

Продолжение таблицы 5.5

№	Параметры / показатели	д/с № 24 «Аришка»	д/с № 27 «Золотая рыбка»	д/с № 29 «Одуванчик»	д/с № 33 «Калинка»	д/с № 39 «Маячок»	д/с № 42 «Гнёздышко»	д/с № 45 «Ручеёк»	д/с № 46 «Малинка»	д/с № 47 «Почемучка»	д/с № 50 «Петушок»
3	Доступность образовательной деятельности для инвалидов										
3.1	Оборудование территории, прилегающей к организации, и её помещений с учетом доступности для инвалидов	0	0	0	0	0	0	80	20	0	0
3.2	Обеспечение в организации условий доступности, позволяющих инвалидам получать образовательные услуги наравне с другими	20	20	20	20	0	20	40	60	20	20
3.3	Доля получателей образовательных услуг, удовлетворенных доступностью образовательных услуг для инвалидов	0	8	0	3	10	0	53	30	5	7
с учетом коэффициентов значимости:											
3.1	Оборудование территории, прилегающей к организации, и её помещений с учетом доступности для инвалидов (коэффициент значимости показателя – 0,3)	0,0	0,0	0,0	0,0	0,0	0,0	24,0	6,0	0,0	0,0

№	Параметры / показатели	д/с № 24 «Аришка»	д/с № 27 «Золотая рыбка»	д/с № 29 «Одуванчик»	д/с № 33 «Калинка»	д/с № 39 «Маячок»	д/с № 42 «Гнёздышко»	д/с № 45 «Ручейк»	д/с № 46 «Малинка»	д/с № 47 «Почемучка»	д/с № 50 «Петушок»
3.2	Обеспечение в организации условий доступности, позволяющих инвалидам получать образовательные услуги наравне с другими (коэффициент значимости показателя – 0,4)	8,0	8,0	8,0	8,0	0,0	8,0	16,0	24,0	8,0	8,0
3.3	Доля получателей образовательных услуг, удовлетворенных доступностью образовательных услуг для инвалидов (коэффициент значимости показателя – 0,3)	0,0	2,4	0,0	0,9	3,0	0,0	15,9	9,0	1,5	2,1
	Всего по пп. 3.1-3.3 с учетом коэффициентов значимости (максимум – 100 баллов)	8	10	8	9	3	8	56	39	10	10

Окончание таблицы 5.5

№	Параметры / показатели	д/с № 52 «Матрёшка»	д/с № 58 «Дельфинчик»	д/с № 59 «Лякомка»	д/с № 63 «Лазорик»	Станция юных техников	ДЮСШ	Самарский ЦТ	Кагальницкий ЦТ	Самарский МУК
3	Доступность образовательной деятельности для инвалидов									
3.1	Оборудование территории, прилегающей к организации, и её помещений с учетом доступности для инвалидов	60	0	20	0	40	0	40	20	0
3.2	Обеспечение в организации условий доступности, позволяющих инвалидам получать образовательные услуги наравне с другими	40	20	40	20	20	20	40	20	20
3.3	Доля получателей образовательных услуг, удовлетворенных доступностью образовательных услуг для инвалидов	98	0	21	0	72	66	10	19	10
с учетом коэффициентов значимости:										
3.1	Оборудование территории, прилегающей к организации, и её помещений с учетом доступности для инвалидов (коэффициент значимости показателя – 0,3)	18,0	0,0	6,0	0,0	12,0	0,0	12,0	6,0	0,0

№	Параметры / показатели	д/с № 52 «Магрёшка»	д/с № 58 «Дельфинчик»	д/с № 59 «Лакомка»	д/с № 63 «Лазорик»	Станция юных техников	ДЮСШ	Самарский ЦТ	Кагальницкий ЦТ	Самарский МУК
3.2	Обеспечение в организации условий доступности, позволяющих инвалидам получать образовательные услуги наравне с другими (коэффициент значимости показателя – 0,4)	16,0	8,0	16,0	8,0	8,0	8,0	16,0	8,0	8,0
3.3	Доля получателей образовательных услуг, удовлетворенных доступностью образовательных услуг для инвалидов (коэффициент значимости показателя – 0,3)	29,4	0,0	6,3	0,0	21,6	19,8	3,0	5,7	3,0
	Всего по пп. 3.1-3.3 с учетом коэффициентов значимости (максимум – 100 баллов)	63	8	28	8	42	28	31	20	11

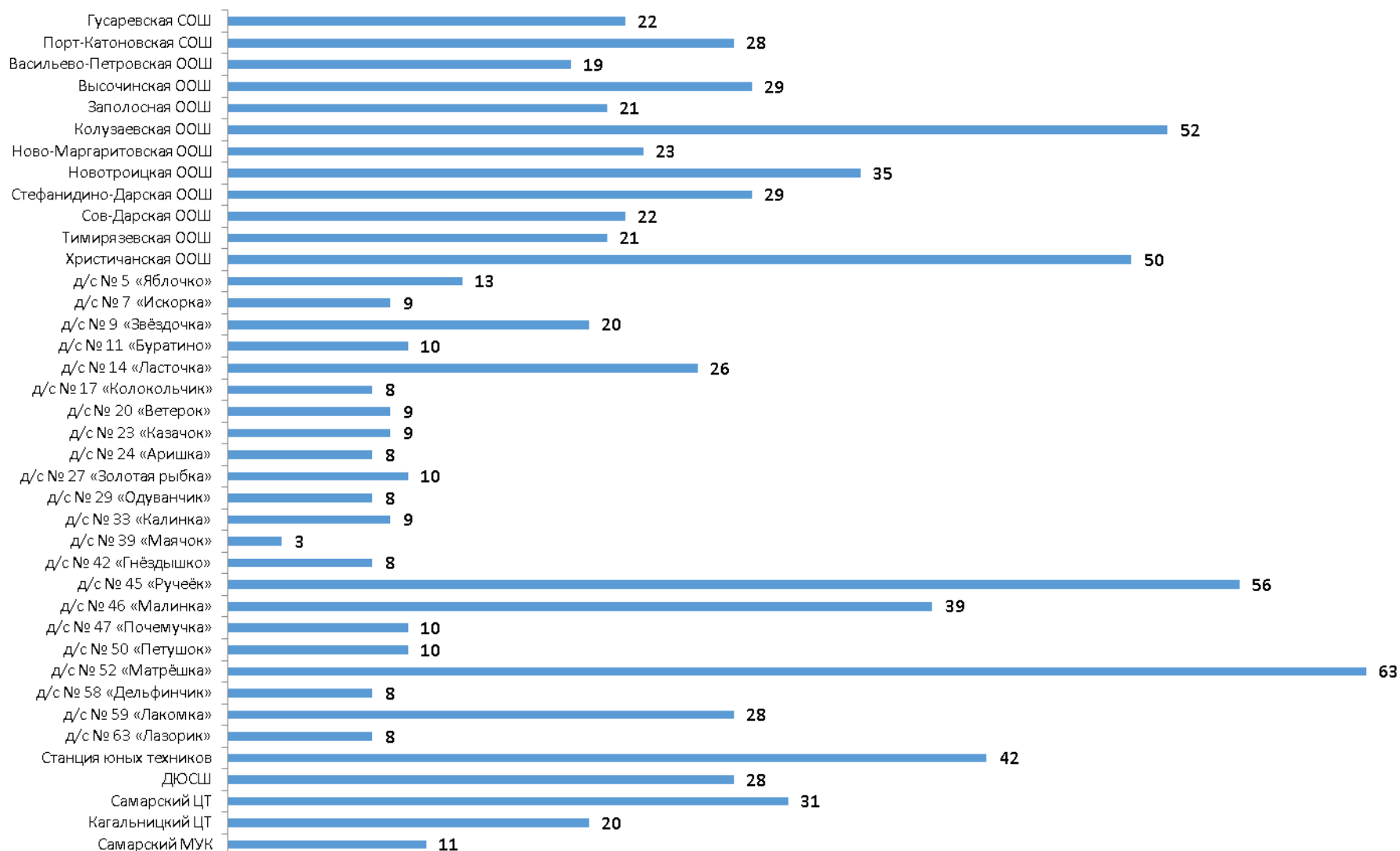


Рисунок 5.1 – Интегральные показатели, характеризующие доступность образовательных услуг для инвалидов в образовательных организациях Азовского района Ростовской области, баллы

Анализ интегральных показателей образовательных организаций Азовского района Ростовской области показывает, что в отношении доступности образовательных услуг для инвалидов зафиксированные оценки параметров демонстрируют значительный разброс:

- по показателю 3.1 – от 0 до 24 баллов из 30 возможных;
- по показателю 3.2 – от 0 до 24 баллов из 40 возможных;
- по показателю 3.3 – от 0 до 29,4 балла из 30 возможных.

Таким образом, образовательные организации Азовского района Ростовской области показали как удовлетворительные, так и неудовлетворительные результаты по показателям данного раздела (от 3 до 63 баллов из 100 возможных).

6. Показатели доброжелательности и вежливости работников образовательных организаций

Анализ результатов восприятия получателями образовательных услуг *доброжелательности, вежливости работников* образовательных организаций Азовского района Ростовской области показывает, что респонденты высоко оценивают изучаемые параметры (доля удовлетворенных получателей услуг, средние значения оценки параметров) (таблицы 6.1-6.2):

- доброжелательность, вежливость работников организации, обеспечивающих первичный контакт и информирование получателя образовательной услуги при непосредственном обращении в организацию (оценки удовлетворенности изменяются в пределах от 97,3% до 100,0%, средние оценки параметра – от 97 до 100 баллов);

- доброжелательность, вежливость работников организации, обеспечивающих непосредственное оказание образовательной услуги при обращении в организацию (оценки удовлетворенности изменяются в пределах от 97,1% до 100,0%, средние оценки параметра – от 97 до 100 баллов);

- доброжелательность, вежливость работников организации при использовании дистанционных форм взаимодействия (оценки удовлетворенности изменяются в пределах от 98,6% до 100,0%, средние оценки параметра – от 99 до 100 баллов).

Интегральные показатели восприятия опрошенными получателями образовательных услуг доброжелательности и вежливости работников образовательных организаций Азовского района Ростовской области представлены в таблице 6.3 и на рисунке 6.1.

Таблица 6.1 – Доля получателей услуг образовательных организаций Азовского района Ростовской области, удовлетворенных доброжелательностью и вежливостью работников организаций, %

№	Параметры / показатели	Гусаревская СОШ	Порт-Кагоновская СОШ	Васильево-Петровская ООШ	Высочинская ООШ	Заполосная ООШ	Колузаевская ООШ	Ново-Маргаритовская ООШ	Новотроицкая ООШ	Стефанидино-Дарская ООШ	Сов-Дарская ООШ
4	Доброжелательность, вежливость работников организации										
4.1	Доля получателей образовательных услуг, удовлетворенных доброжелательностью, вежливостью работников организации, обеспечивающих первичный контакт и информирование получателя образовательной услуги при непосредственном обращении в организацию	100,0	100,0	100,0	100,0	100,0	100,0	97,3	100,0	100,0	100,0
4.2	Доля получателей образовательных услуг, удовлетворенных доброжелательностью, вежливостью работников организации, обеспечивающих непосредственное оказание образовательной услуги при обращении в организацию	100,0	100,0	100,0	100,0	100,0	100,0	97,1	100,0	100,0	100,0

№	Параметры / показатели	Гусаревская СОШ	Порт-Кагоновская СОШ	Васильево-Петровская ООШ	Высочинская ООШ	Заполосная ООШ	Колузаевская ООШ	Ново-Маргаритовская ООШ	Новотроицкая ООШ	Стефанидино-Дарская ООШ	Сов-Дарская ООШ
4.3	Доля получателей образовательных услуг, удовлетворенных доброжелательностью, вежливостью работников организации при использовании дистанционных форм взаимодействия	100,0	100,0	100,0	100,0	100,0	100,0	100,0	100,0	100,0	100,0

Продолжение таблицы 6.1

№	Параметры / показатели	Тимирязевская ООШ	Христинчанская ООШ	д/с № 5 «Яблочко»	д/с № 7 «Искорка»	д/с № 9 «Звёздочка»	д/с № 11 «Буратино»	д/с № 14 «Ласточка»	д/с № 17 «Колокольчик»	д/с № 20 «Ветерок»	д/с № 23 «Казачок»
4	Доброжелательность, вежливость работников организации										
4.1	Доля получателей образовательных услуг, удовлетворенных доброжелательностью, вежливостью работников организации, обеспечивающих первичный контакт и информирование получателя образовательной услуги при непосредственном обращении в организацию	100,0	100,0	100,0	98,7	100,0	100,0	100,0	100,0	100,0	100,0
4.2	Доля получателей образовательных услуг, удовлетворенных доброжелательностью, вежливостью работников организации, обеспечивающих непосредственное оказание образовательной услуги при обращении в организацию	100,0	100,0	100,0	98,6	100,0	100,0	100,0	100,0	100,0	100,0

№	Параметры / показатели	Тимирязевская ООПШ	Христинчанская ООПШ	д/с № 5 «Яблочко»	д/с № 7 «Искорка»	д/с № 9 «Звёздочка»	д/с № 11 «Бурагино»	д/с № 14 «Ласточка»	д/с № 17 «Колокольчик»	д/с № 20 «Ветерок»	д/с № 23 «Казачок»
4.3	Доля получателей образовательных услуг, удовлетворенных доброжелательностью, вежливостью работников организации при использовании дистанционных форм взаимодействия	100,0	100,0	100,0	98,6	100,0	100,0	100,0	100,0	100,0	100,0

Продолжение таблицы 6.1

№	Параметры / показатели	д/с № 24 «Аришка»	д/с № 27 «Золотая рыбка»	д/с № 29 «Одуванчик»	д/с № 33 «Калинка»	д/с № 39 «Маячок»	д/с № 42 «Гнёздышко»	д/с № 45 «Ручеёк»	д/с № 46 «Малинка»	д/с № 47 «Почемучка»	д/с № 50 «Петушок»
4	Доброжелательность, вежливость работников организации										
4.1	Доля получателей образовательных услуг, удовлетворенных доброжелательностью, вежливостью работников организации, обеспечивающих первичный контакт и информирование получателя образовательной услуги при непосредственном обращении в организацию	100,0	100,0	100,0	100,0	100,0	100,0	100,0	100,0	100,0	100,0
4.2	Доля получателей образовательных услуг, удовлетворенных доброжелательностью, вежливостью работников организации, обеспечивающих непосредственное оказание образовательной услуги при обращении в организацию	100,0	100,0	100,0	100,0	100,0	100,0	100,0	100,0	100,0	100,0

№	Параметры / показатели	д/с № 24 «Аришка»	д/с № 27 «Золотая рыбка»	д/с № 29 «Одуванчик»	д/с № 33 «Калинка»	д/с № 39 «Маячок»	д/с № 42 «Гнёздышко»	д/с № 45 «Ручеёк»	д/с № 46 «Малинка»	д/с № 47 «Почемучка»	д/с № 50 «Петушок»
4.3	Доля получателей образовательных услуг, удовлетворенных доброжелательностью, вежливостью работников организации при использовании дистанционных форм взаимодействия	100,0	100,0	100,0	100,0	100,0	100,0	100,0	100,0	100,0	100,0

Окончание таблицы 6.1

№	Параметры / показатели	д/с № 52 «Магрёшка»	д/с № 58 «Дельфинчик»	д/с № 59 «Лакомка»	д/с № 63 «Лазорик»	Станция юных техников	ДЮСШ	Самарский ЦТ	Кагальницкий ЦТ	Самарский МУК
4	Доброжелательность, вежливость работников организации									
4.1	Доля получателей образовательных услуг, удовлетворенных доброжелательностью, вежливостью работников организации, обеспечивающих первичный контакт и информирование получателя образовательной услуги при непосредственном обращении в организацию	100,0	100,0	100,0	100,0	100,0	99,8	100,0	99,7	100,0
4.2	Доля получателей образовательных услуг, удовлетворенных доброжелательностью, вежливостью работников организации, обеспечивающих непосредственное оказание образовательной услуги при обращении в организацию	100,0	100,0	100,0	100,0	100,0	100,0	100,0	99,7	100,0

№	Параметры / показатели	д/с № 52 «Магрёшка»	д/с № 58 «Дельфинчик»	д/с № 59 «Лакомка»	д/с № 63 «Лазорик»	Станция юных техников	ДЮСШ	Самарский ЦТ	Кагальницкий ЦТ	Самарский МУК
4.3	Доля получателей образовательных услуг, удовлетворенных доброжелательностью, вежливостью работников организации при использовании дистанционных форм взаимодействия	100,0	100,0	100,0	100,0	100,0	100,0	100,0	99,7	100,0

Таблица 6.2 – Средние значения оценки параметров, характеризующих восприятия опрошенными получателями образовательных услуг доброжелательности и вежливости работников образовательных организаций Азовского района Ростовской области, баллы

№	Параметры / показатели	Гусаревская СОШ	Порт-Катоновская СОШ	Васильево-Петровская ООШ	Высочинская ООШ	Запосная ООШ	Колузаевская ООШ	Ново-Маргаритовская ООШ	Новотроицкая ООШ	Стефанидино-Дарская ООШ	Сов-Дарская ООШ
4	Доброжелательность, вежливость работников организации										
4.1	Доля получателей образовательных услуг, удовлетворенных доброжелательностью, вежливостью работников организации, обеспечивающих первичный контакт и информирование получателя образовательной услуги при непосредственном обращении в организацию	100	100	100	100	100	100	97	100	100	100
4.2	Доля получателей образовательных услуг, удовлетворенных доброжелательностью, вежливостью работников организации, обеспечивающих непосредственное оказание образовательной услуги при обращении в организацию	100	100	100	100	100	100	97	100	100	100

№	Параметры / показатели	Гусаревская СОШ	Порт-Катоновская СОШ	Васильево-Петровская ООШ	Высочинская ООШ	Запозосная ООШ	Колузаевская ООШ	Ново-Маргаритовская ООШ	Новотроицкая ООШ	Стефанидино-Дарская ООШ	Сов-Дарская ООШ
4.3	Доля получателей образовательных услуг, удовлетворенных доброжелательностью, вежливостью работников организации при использовании дистанционных форм взаимодействия	100	100	100	100	100	100	100	100	100	100

Продолжение таблицы 6.2

№	Параметры / показатели	Тимирязевская ООШ	Христинчанская ООШ	д/с № 5 «Яблочко»	д/с № 7 «Искорка»	д/с № 9 «Звёздочка»	д/с № 11 «Буратино»	д/с № 14 «Ласточка»	д/с № 17 «Колокольчик»	д/с № 20 «Ветерок»	д/с № 23 «Казачок»
4	Доброжелательность, вежливость работников организации										
4.1	Доля получателей образовательных услуг, удовлетворенных доброжелательностью, вежливостью работников организации, обеспечивающих первичный контакт и информирование получателя образовательной услуги при непосредственном обращении в организацию	100	100	100	99	100	100	100	100	100	100
4.2	Доля получателей образовательных услуг, удовлетворенных доброжелательностью, вежливостью работников организации, обеспечивающих непосредственное оказание образовательной услуги при обращении в организацию	100	100	100	99	100	100	100	100	100	100

№	Параметры / показатели	Тимирязевская ООП	Христичанская ООП	д/с № 5 «Яблочко»	д/с № 7 «Искорка»	д/с № 9 «Звёздочка»	д/с № 11 «Бурагино»	д/с № 14 «Ласточка»	д/с № 17 «Колокольчик»	д/с № 20 «Ветерок»	д/с № 23 «Казачок»
4.3	Доля получателей образовательных услуг, удовлетворенных доброжелательностью, вежливостью работников организации при использовании дистанционных форм взаимодействия	100	100	100	99	100	100	100	100	100	100

Продолжение таблицы 6.2

№	Параметры / показатели	д/с № 24 «Аришка»	д/с № 27 «Золотая рыбка»	д/с № 29 «Одуванчик»	д/с № 33 «Калинка»	д/с № 39 «Маячок»	д/с № 42 «Гнёздышко»	д/с № 45 «Ручейк»	д/с № 46 «Малинка»	д/с № 47 «Почемучка»	д/с № 50 «Петушок»
4	Доброжелательность, вежливость работников организации										
4.1	Доля получателей образовательных услуг, удовлетворенных доброжелательностью, вежливостью работников организации, обеспечивающих первичный контакт и информирование получателя образовательной услуги при непосредственном обращении в организацию	100	100	100	100	100	100	100	100	100	100
4.2	Доля получателей образовательных услуг, удовлетворенных доброжелательностью, вежливостью работников организации, обеспечивающих непосредственное оказание образовательной услуги при обращении в организацию	100	100	100	100	100	100	100	100	100	100

№	Параметры / показатели	д/с № 24 «Аришка»	д/с № 27 «Золотая рыбка»	д/с № 29 «Одуванчик»	д/с № 33 «Калинка»	д/с № 39 «Маячок»	д/с № 42 «Гнёздышко»	д/с № 45 «Ручеёк»	д/с № 46 «Малинка»	д/с № 47 «Почемучка»	д/с № 50 «Пегушок»
4.3	Доля получателей образовательных услуг, удовлетворенных доброжелательностью, вежливостью работников организации при использовании дистанционных форм взаимодействия	100	100	100	100	100	100	100	100	100	100

Окончание таблицы 6.2

№	Параметры / показатели	д/с № 52 «Магрёшка»	д/с № 58 «Дельфинчик»	д/с № 59 «Лакомка»	д/с № 63 «Лазорик»	Станция юных техников	ДЮСШ	Самарский ЦТ	Кагальницкий ЦТ	Самарский МУК
4	Доброжелательность, вежливость работников организации									
4.1	Доля получателей образовательных услуг, удовлетворенных доброжелательностью, вежливостью работников организации, обеспечивающих первичный контакт и информирование получателя образовательной услуги при непосредственном обращении в организацию	100	100	100	100	100	100	100	100	100
4.2	Доля получателей образовательных услуг, удовлетворенных доброжелательностью, вежливостью работников организации, обеспечивающих непосредственное оказание образовательной услуги при обращении в организацию	100	100	100	100	100	100	100	100	100

№	Параметры / показатели	д/с № 52 «Матрёшка»	д/с № 58 «Дельфинчик»	д/с № 59 «Лакомка»	д/с № 63 «Лазорик»	Станция юных техников	ДЮСШ	Самарский ЦТ	Кагальницкий ЦТ	Самарский МУК
4.3	Доля получателей образовательных услуг, удовлетворенных доброжелательностью, вежливостью работников организации при использовании дистанционных форм взаимодействия	100	100	100	100	100	100	100	100	100

Таблица 6.3 – Интегральные показатели восприятия опрошенными получателями образовательных услуг доброжелательности и вежливости работников образовательных организаций Азовского района Ростовской области, баллы

№	Параметры / показатели	Гусаревская СОШ	Порт-Катоновская СОШ	Васильево-Петровская ООШ	Высочинская ООШ	Заполосная ООШ	Колузаевская ООШ	Ново-Маргаритовская ООШ	Новотроицкая ООШ	Стефанидино-Дарская ООШ	Сов-Дарская ООШ
4	Доброжелательность, вежливость работников организации										
4.1	Доля получателей образовательных услуг, удовлетворенных доброжелательностью, вежливостью работников организации, обеспечивающих первичный контакт и информирование получателя образовательной услуги при непосредственном обращении в организацию	100	100	100	100	100	100	97	100	100	100
4.2	Доля получателей образовательных услуг, удовлетворенных доброжелательностью, вежливостью работников организации, обеспечивающих непосредственное оказание образовательной услуги при обращении в организацию	100	100	100	100	100	100	97	100	100	100

№	Параметры / показатели	Гусаревская СОШ	Порт-Катоновская СОШ	Васильево-Петровская ООШ	Высочинская ООШ	Заполюсная ООШ	Колузаевская ООШ	Ново-Маргаритовская ООШ	Новотроицкая ООШ	Стефанидино-Дарская ООШ	Сов-Дарская ООШ
4.3	Доля получателей образовательных услуг, удовлетворенных доброжелательностью, вежливостью работников организации при использовании дистанционных форм взаимодействия	100	100	100	100	100	100	100	100	100	100
с учетом коэффициентов значимости:											
4.1	Доля получателей образовательных услуг, удовлетворенных доброжелательностью, вежливостью работников организации, обеспечивающих первичный контакт и информирование получателя образовательной услуги при непосредственном обращении в организацию (коэффициент значимости показателя – 0,4)	40,0	40,0	40,0	40,0	40,0	40,0	38,8	40,0	40,0	40,0

№	Параметры / показатели	Гусаревская СОШ	Порт-Катоновская СОШ	Васильево-Петровская ООШ	Высочинская ООШ	Заполюсная ООШ	Колузаевская ООШ	Ново-Маргаритовская ООШ	Новотроицкая ООШ	Стефанидино-Дарская ООШ	Сов-Дарская ООШ
4.2	Доля получателей образовательных услуг, удовлетворенных доброжелательностью, вежливостью работников организации, обеспечивающих непосредственное оказание образовательной услуги при обращении в организацию (коэффициент значимости показателя – 0,4)	40,0	40,0	40,0	40,0	40,0	40,0	38,8	40,0	40,0	40,0
4.3	Доля получателей образовательных услуг, удовлетворенных доброжелательностью, вежливостью работников организации при использовании дистанционных форм взаимодействия (коэффициент значимости показателя – 0,2)	20,0	20,0	20,0	20,0	20,0	20,0	20,0	20,0	20,0	20,0
	Всего по пп. 4.1-4.3 с учетом коэффициентов значимости (максимум – 100 баллов)	100	100	100	100	100	100	98	100	100	100

Продолжение таблицы 6.3

№	Параметры / показатели	Тимирязевская ООШ	Христичанская ООШ	д/с № 5 «Яблочко»	д/с № 7 «Искорка»	д/с № 9 «Звёздочка»	д/с № 11 «Буратино»	д/с № 14 «Ласточка»	д/с № 17 «Колокольчик»	д/с № 20 «Ветерок»	д/с № 23 «Казачок»
4	Доброжелательность, вежливость работников организации										
4.1	Доля получателей образовательных услуг, удовлетворенных доброжелательностью, вежливостью работников организации, обеспечивающих первичный контакт и информирование получателя образовательной услуги при непосредственном обращении в организацию	100	100	100	99	100	100	100	100	100	100
4.2	Доля получателей образовательных услуг, удовлетворенных доброжелательностью, вежливостью работников организации, обеспечивающих непосредственное оказание образовательной услуги при обращении в организацию	100	100	100	99	100	100	100	100	100	100

№	Параметры / показатели	Тимирязевская ООШ	Христичанская ООШ	д/с № 5 «Яблочко»	д/с № 7 «Искорка»	д/с № 9 «Звёздочка»	д/с № 11 «Бурагино»	д/с № 14 «Ласточка»	д/с № 17 «Колокольчик»	д/с № 20 «Ветерок»	д/с № 23 «Казачок»
4.3	Доля получателей образовательных услуг, удовлетворенных доброжелательностью, вежливостью работников организации при использовании дистанционных форм взаимодействия	100	100	100	99	100	100	100	100	100	100
с учетом коэффициентов значимости:											
4.1	Доля получателей образовательных услуг, удовлетворенных доброжелательностью, вежливостью работников организации, обеспечивающих первичный контакт и информирование получателя образовательной услуги при непосредственном обращении в организацию (коэффициент значимости показателя – 0,4)	40,0	40,0	40,0	39,6	40,0	40,0	40,0	40,0	40,0	40,0

№	Параметры / показатели	Тимирязевская ООШ	Христичанская ООШ	д/с № 5 «Яблочко»	д/с № 7 «Искорка»	д/с № 9 «Звёздочка»	д/с № 11 «Бурагино»	д/с № 14 «Ласточка»	д/с № 17 «Колокольчик»	д/с № 20 «Ветерок»	д/с № 23 «Казачок»
4.2	Доля получателей образовательных услуг, удовлетворенных доброжелательностью, вежливостью работников организации, обеспечивающих непосредственное оказание образовательной услуги при обращении в организацию (коэффициент значимости показателя – 0,4)	40,0	40,0	40,0	39,6	40,0	40,0	40,0	40,0	40,0	40,0
4.3	Доля получателей образовательных услуг, удовлетворенных доброжелательностью, вежливостью работников организации при использовании дистанционных форм взаимодействия (коэффициент значимости показателя – 0,2)	20,0	20,0	20,0	19,8	20,0	20,0	20,0	20,0	20,0	20,0
	Всего по пп. 4.1-4.3 с учетом коэффициентов значимости (максимум – 100 баллов)	100	100	100	99	100	100	100	100	100	100

Продолжение таблицы 6.3

№	Параметры / показатели	д/с № 24 «Аришка»	д/с № 27 «Золотая рыба»	д/с № 29 «Одуванчик»	д/с № 33 «Калинка»	д/с № 39 «Маячок»	д/с № 42 «Гнёздышко»	д/с № 45 «Ручеёк»	д/с № 46 «Малинка»	д/с № 47 «Почемучка»	д/с № 50 «Петушок»
4	Доброжелательность, вежливость работников организации										
4.1	Доля получателей образовательных услуг, удовлетворенных доброжелательностью, вежливостью работников организации, обеспечивающих первичный контакт и информирование получателя образовательной услуги при непосредственном обращении в организацию	100	100	100	100	100	100	100	100	100	100
4.2	Доля получателей образовательных услуг, удовлетворенных доброжелательностью, вежливостью работников организации, обеспечивающих непосредственное оказание образовательной услуги при обращении в организацию	100	100	100	100	100	100	100	100	100	100

№	Параметры / показатели	д/с № 24 «Аришка»	д/с № 27 «Золотая рыбка»	д/с № 29 «Одуванчик»	д/с № 33 «Калинка»	д/с № 39 «Маячок»	д/с № 42 «Гнёздышко»	д/с № 45 «Ручейк»	д/с № 46 «Малинка»	д/с № 47 «Почемучка»	д/с № 50 «Петушок»
4.3	Доля получателей образовательных услуг, удовлетворенных доброжелательностью, вежливостью работников организации при использовании дистанционных форм взаимодействия	100	100	100	100	100	100	100	100	100	100
с учетом коэффициентов значимости:											
4.1	Доля получателей образовательных услуг, удовлетворенных доброжелательностью, вежливостью работников организации, обеспечивающих первичный контакт и информирование получателя образовательной услуги при непосредственном обращении в организацию (коэффициент значимости показателя – 0,4)	40,0	40,0	40,0	40,0	40,0	40,0	40,0	40,0	40,0	40,0

№	Параметры / показатели	д/с № 24 «Аришка»	д/с № 27 «Золотая рыбка»	д/с № 29 «Одуванчик»	д/с № 33 «Калинка»	д/с № 39 «Маячок»	д/с № 42 «Гнёздышко»	д/с № 45 «Ручёёк»	д/с № 46 «Малинка»	д/с № 47 «Почемучка»	д/с № 50 «Петушок»
4.2	Доля получателей образовательных услуг, удовлетворенных доброжелательностью, вежливостью работников организации, обеспечивающих непосредственное оказание образовательной услуги при обращении в организацию (коэффициент значимости показателя – 0,4)	40,0	40,0	40,0	40,0	40,0	40,0	40,0	40,0	40,0	40,0
4.3	Доля получателей образовательных услуг, удовлетворенных доброжелательностью, вежливостью работников организации при использовании дистанционных форм взаимодействия (коэффициент значимости показателя – 0,2)	20,0	20,0	20,0	20,0	20,0	20,0	20,0	20,0	20,0	20,0
	Всего по пп. 4.1-4.3 с учетом коэффициентов значимости (максимум – 100 баллов)	100	100	100	100	100	100	100	100	100	100

Окончание таблицы 6.3

№	Параметры / показатели	д/с № 52 «Матрёшка»	д/с № 58 «Дельфинчик»	д/с № 59 «Лакомка»	д/с № 63 «Лазорик»	Станция юных техников	ДЮСШ	Самарский ЦТ	Кагальницкий ЦТ	Самарский МУК
4	Доброжелательность, вежливость работников организации									
4.1	Доля получателей образовательных услуг, удовлетворенных доброжелательностью, вежливостью работников организации, обеспечивающих первичный контакт и информирование получателя образовательной услуги при непосредственном обращении в организацию	100	100	100	100	100	100	100	100	100
4.2	Доля получателей образовательных услуг, удовлетворенных доброжелательностью, вежливостью работников организации, обеспечивающих непосредственное оказание образовательной услуги при обращении в организацию	100	100	100	100	100	100	100	100	100

№	Параметры / показатели	д/с № 52 «Матрёшка»	д/с № 58 «Дельфинчик»	д/с № 59 «Лакомка»	д/с № 63 «Лазорик»	Станция юных техников	ДЮСШ	Самарский ЦТ	Кагальницкий ЦТ	Самарский МУК
4.3	Доля получателей образовательных услуг, удовлетворенных доброжелательностью, вежливостью работников организации при использовании дистанционных форм взаимодействия	100	100	100	100	100	100	100	100	100
с учетом коэффициентов значимости:										
4.1	Доля получателей образовательных услуг, удовлетворенных доброжелательностью, вежливостью работников организации, обеспечивающих первичный контакт и информирование получателя образовательной услуги при непосредственном обращении в организацию (коэффициент значимости показателя – 0,4)	40,0	40,0	40,0	40,0	40,0	40,0	40,0	40,0	40,0

№	Параметры / показатели	д/с № 52 «Матрёшка»	д/с № 58 «Дельфинчик»	д/с № 59 «Лакомка»	д/с № 63 «Лазорик»	Станция юных техников	ДЮСШ	Самарский ЦТ	Кагальницкий ЦТ	Самарский МУК
4.2	Доля получателей образовательных услуг, удовлетворенных доброжелательностью, вежливостью работников организации, обеспечивающих непосредственное оказание образовательной услуги при обращении в организацию (коэффициент значимости показателя – 0,4)	40,0	40,0	40,0	40,0	40,0	40,0	40,0	40,0	40,0
4.3	Доля получателей образовательных услуг, удовлетворенных доброжелательностью, вежливостью работников организации при использовании дистанционных форм взаимодействия (коэффициент значимости показателя – 0,2)	20,0	20,0	20,0	20,0	20,0	20,0	20,0	20,0	20,0
	Всего по пп. 4.1-4.3 с учетом коэффициентов значимости (максимум – 100 баллов)	100	100	100	100	100	100	100	100	100




Рисунок 6.1 – Интегральные показатели восприятия опрошенными получателями образовательных услуг доброжелательности и вежливости работников образовательных организаций Азовского района Ростовской области, баллы

Анализ интегральных показателей образовательных организаций Азовского района Ростовской области показывает, что в отношении доброжелательности и вежливости работников анализируемых организаций зафиксированные оценки параметров находятся на высоком уровне:

- по показателю 4.1 – от 38,8 до 40 баллов из 40 возможных;
- по показателю 4.2 – от 38,8 до 40 баллов из 40 возможных;
- по показателю 4.3 – от 19,8 до 20 баллов из 20 возможных.

Таким образом, образовательные организации Азовского района Ростовской области показали отличные результаты по показателям данного раздела (от 98 до 100 баллов из 100 возможных) (таблица 6.3, рисунок 6.1).

7. Показатели удовлетворенности условиями осуществления образовательной деятельности

Результаты опроса по разделу *«удовлетворенность условиями осуществления образовательной деятельности»* образовательных организаций Азовского района Ростовской области показывают, что респонденты высоко оценивают изучаемые параметры (доля удовлетворенных получателей услуг, средние значения оценки параметров) (таблицы 7.1-7.3):

- готовность рекомендовать организацию родственникам и знакомым (оценки удовлетворенности изменяются в пределах от 86,8% до 100,0%, средние оценки параметра – от 87 до 100 баллов);

- удовлетворенность удобством графика работы организации (оценки удовлетворенности изменяются в пределах от 94,0% до 100,0%, средние оценки параметра – от 94 до 100 баллов);

- удовлетворенность в целом условиями оказания образовательных услуг в организации (оценки удовлетворенности изменяются в пределах от 96,3% до 100,0%, средние оценки параметра – от 96 до 100 баллов).

Интегральные показатели, характеризующие удовлетворенность получателей услуг образовательных организаций Азовского района Ростовской области условиями осуществления образовательной деятельности, представлены в таблице 7.4 и на рисунке 7.1.

Таблица 7.1 – Доля получателей услуг образовательных организаций Азовского района Ростовской области, удовлетворенных условиями осуществления образовательной деятельности, %

№	Параметры / показатели	Гусаревская СОШ	Порт- Кагоновская СОШ	Васильево- Петровская ООШ	Высочинская ООШ	Заполосная ООШ	Колузаевская ООШ	Ново- Маргаритовская ООШ	Новотроицкая ООШ	Стефанидино- Дарская ООШ	Сов-Дарская ООШ
5	Удовлетворенность условиями осуществления образовательной деятельности организаций										
5.1	Доля получателей образовательных услуг, которые готовы рекомендовать организацию родственникам и знакомым	100,0	100,0	99,1	98,5	100,0	98,2	97,3	100,0	96,6	100,0
5.2	Доля получателей образовательных услуг, удовлетворенных удобством графика работы организации	100,0	100,0	100,0	100,0	100,0	100,0	100,0	100,0	100,0	100,0
5.3	Доля получателей образовательных услуг, удовлетворенных в целом условиями оказания образовательных услуг в организации	100,0	100,0	100,0	100,0	100,0	100,0	97,3	100,0	100,0	100,0

Продолжение таблицы 7.1

№	Параметры / показатели	Тимирязевская ООШ	Христиничанская ООШ	д/с № 5 «Яблочко»	д/с № 7 «Искорка»	д/с № 9 «Звёздочка»	д/с № 11 «Буратино»	д/с № 14 «Ласточка»	д/с № 17 «Колокольчик»	д/с № 20 «Ветерок»	д/с № 23 «Казачок»
5	Удовлетворенность условиями осуществления образовательной деятельности организаций										
5.1	Доля получателей образовательных услуг, которые готовы рекомендовать организацию родственникам и знакомым	98,2	90,0	98,2	94,6	100,0	100,0	98,1	100,0	100,0	100,0
5.2	Доля получателей образовательных услуг, удовлетворенных удобством графика работы организации	100,0	100,0	100,0	100,0	100,0	100,0	100,0	100,0	100,0	100,0
5.3	Доля получателей образовательных услуг, удовлетворенных в целом условиями оказания образовательных услуг в организации	100,0	100,0	100,0	100,0	100,0	100,0	100,0	100,0	100,0	100,0

Продолжение таблицы 7.1

№	Параметры / показатели	д/с № 24 «Аришка»	д/с № 27 «Золотая рыбка»	д/с № 29 «Одуванчик»	д/с № 33 «Калинка»	д/с № 39 «Маячок»	д/с № 42 «Гнёздышко»	д/с № 45 «Ручейк»	д/с № 46 «Малинка»	д/с № 47 «Почемучка»	д/с № 50 «Петушок»
5	Удовлетворенность условиями осуществления образовательной деятельности организаций										
5.1	Доля получателей образовательных услуг, которые готовы рекомендовать организацию родственникам и знакомым	100,0	100,0	100,0	100,0	89,4	100,0	100,0	100,0	100,0	86,8
5.2	Доля получателей образовательных услуг, удовлетворенных удобством графика работы организации	100,0	100,0	100,0	100,0	94,0	100,0	100,0	100,0	100,0	98,6
5.3	Доля получателей образовательных услуг, удовлетворенных в целом условиями оказания образовательных услуг в организации	100,0	100,0	100,0	100,0	96,3	100,0	100,0	100,0	100,0	100,0

Окончание таблицы 7.1

№	Параметры / показатели	д/с № 52 «Матрёшка»	д/с № 58 «Дельфинчик»	д/с № 59 «Лакомка»	д/с № 63 «Лазорик»	Станция юных техников	ДЮСШ	Самарский ЦТ	Кагальницкий ЦТ	Самарский МУК
5	Удовлетворенность условиями осуществления образовательной деятельности организаций									
5.1	Доля получателей образовательных услуг, которые готовы рекомендовать организацию родственникам и знакомым	100,0	91,6	100,0	100,0	98,8	98,7	99,8	97,5	98,8
5.2	Доля получателей образовательных услуг, удовлетворенных удобством графика работы организации	100,0	100,0	100,0	100,0	100,0	99,8	99,8	99,7	100,0
5.3	Доля получателей образовательных услуг, удовлетворенных в целом условиями оказания образовательных услуг в организации	100,0	100,0	100,0	100,0	100,0	100,0	100,0	99,7	100,0

Таблица 7.2 – Средние значения оценки параметров, характеризующих удовлетворенность получателей услуг образовательных организаций Азовского района Ростовской области условиями осуществления образовательной деятельности, баллы

№	Параметры / показатели	Гусаревская СОШ	Порт-Кагоновская СОШ	Васильево-Петровская ООШ	Высочинская ООШ	Заполосная ООШ	Колузаевская ООШ	Ново-Маргаритовская ООШ	Новотроицкая ООШ	Стефанино-Дарская ООШ	Сов-Дарская ООШ
5	Удовлетворенность условиями осуществления образовательной деятельности организаций										
5.1	Доля получателей образовательных услуг, которые готовы рекомендовать организацию родственникам и знакомым	100	100	99	99	100	98	97	100	97	100
5.2	Доля получателей образовательных услуг, удовлетворенных удобством графика работы организации	100	100	100	100	100	100	100	100	100	100
5.3	Доля получателей образовательных услуг, удовлетворенных в целом условиями оказания образовательных услуг в организации	100	100	100	100	100	100	97	100	100	100

Продолжение таблицы 7.2

№	Параметры / показатели	Тимирязевская ООШ	Христичанская ООШ	д/с № 5 «Яблочко»	д/с № 7 «Искорка»	д/с № 9 «Звёздочка»	д/с № 11 «Буратино»	д/с № 14 «Ласточка»	д/с № 17 «Колокольчик»	д/с № 20 «Ветерок»	д/с № 23 «Казачок»
5	Удовлетворенность условиями осуществления образовательной деятельности организаций										
5.1	Доля получателей образовательных услуг, которые готовы рекомендовать организацию родственникам и знакомым	98	90	98	95	100	100	98	100	100	100
5.2	Доля получателей образовательных услуг, удовлетворенных удобством графика работы организации	100	100	100	100	100	100	100	100	100	100
5.3	Доля получателей образовательных услуг, удовлетворенных в целом условиями оказания образовательных услуг в организации	100	100	100	100	100	100	100	100	100	100

Продолжение таблицы 7.2

№	Параметры / показатели	д/с № 24 «Аришка»	д/с № 27 «Золотая рыбка»	д/с № 29 «Одуванчик»	д/с № 33 «Калинка»	д/с № 39 «Маячок»	д/с № 42 «Гнёздышко»	д/с № 45 «Ручейк»	д/с № 46 «Малинка»	д/с № 47 «Почемучка»	д/с № 50 «Петушок»
5	Удовлетворенность условиями осуществления образовательной деятельности организаций										
5.1	Доля получателей образовательных услуг, которые готовы рекомендовать организацию родственникам и знакомым	100	100	100	100	89	100	100	100	100	87
5.2	Доля получателей образовательных услуг, удовлетворенных удобством графика работы организации	100	100	100	100	94	100	100	100	100	99
5.3	Доля получателей образовательных услуг, удовлетворенных в целом условиями оказания образовательных услуг в организации	100	100	100	100	96	100	100	100	100	100

Окончание таблицы 7.2

№	Параметры / показатели	д/с № 52 «Матрёшка»	д/с № 58 «Дельфинчик»	д/с № 59 «Лакомка»	д/с № 63 «Лазорик»	Станция юных техников	ДЮСШ	Самарский ЦТ	Кагальницкий ЦТ	Самарский МУК
5	Удовлетворенность условиями осуществления образовательной деятельности организаций									
5.1	Доля получателей образовательных услуг, которые готовы рекомендовать организацию родственникам и знакомым	100	92	100	100	99	99	100	98	99
5.2	Доля получателей образовательных услуг, удовлетворенных удобством графика работы организации	100	100	100	100	100	100	100	100	100
5.3	Доля получателей образовательных услуг, удовлетворенных в целом условиями оказания образовательных услуг в организации	100	100	100	100	100	100	100	100	100

Таблица 7.3 – Распределение ответов групп респондентов на вопрос
«Готовы ли Вы рекомендовать эту образовательную организацию своим родственникам и знакомым?», %

№	Образовательная организация	Готовы ли Вы рекомендовать эту образовательную организацию своим родственникам и знакомым?				
		Определенно готов	Скорее готов	Скорее не готов	Точно не готов	Затрудняюсь ответить
1	Гусаревская СОШ	86,2	13,8	0,0	0,0	0,0
2	Порт-Катоновская СОШ	70,7	29,3	0,0	0,0	0,0
3	Васильево-Петровская ООШ	32,4	66,7	0,0	0,0	1,0
4	Высочинская ООШ	80,9	17,6	0,0	0,0	1,5
5	Заполосная ООШ	12,5	87,5	0,0	0,0	0,0
6	Колузаевская ООШ	77,7	20,5	0,0	0,0	1,8
7	Ново-Маргаритовская ООШ	62,2	35,1	2,7	0,0	0,0
8	Новотроицкая ООШ	63,7	36,3	0,0	0,0	0,0
9	Стефанидино-Дарская ООШ	55,9	40,7	2,5	0,0	0,8
10	Сов-Дарская ООШ	72,7	27,3	0,0	0,0	0,0
11	Тимирязевская ООШ	71,4	26,8	1,8	0,0	0,0
12	Христинчанская ООШ	56,0	34,0	10,0	0,0	0,0
13	д/с № 5 «Яблочко»	33,9	64,3	0,0	0,0	1,8
14	д/с № 7 «Искорка»	67,6	27,0	2,7	0,0	2,7
15	д/с № 9 «Звёздочка»	73,6	26,4	0,0	0,0	0,0
16	д/с № 11 «Буратино»	46,2	53,8	0,0	0,0	0,0
17	д/с № 14 «Ласточка»	84,6	13,5	0,0	0,0	1,9
18	д/с № 17 «Колокольчик»	90,0	10,0	0,0	0,0	0,0
19	д/с № 20 «Ветерок»	90,5	9,5	0,0	0,0	0,0
20	д/с № 23 «Казачок»	100,0	0,0	0,0	0,0	0,0
21	д/с № 24 «Аришка»	83,3	16,7	0,0	0,0	0,0
22	д/с № 27 «Золотая рыбка»	56,0	44,0	0,0	0,0	0,0
23	д/с № 29 «Одуванчик»	82,8	17,2	0,0	0,0	0,0
24	д/с № 33 «Калинка»	67,9	32,1	0,0	0,0	0,0
25	д/с № 39 «Маячок»	56,5	32,9	7,1	0,0	3,5

№	Образовательная организация	Готовы ли Вы рекомендовать эту образовательную организацию своим родственникам и знакомым?				
		Определенно готов	Скорее готов	Скорее не готов	Точно не готов	Затрудняюсь ответить
26	д/с № 42 «Гнёздышко»	100,0	0,0	0,0	0,0	0,0
27	д/с № 45 «Ручеёк»	95,2	4,8	0,0	0,0	0,0
28	д/с № 46 «Малинка»	75,5	24,5	0,0	0,0	0,0
29	д/с № 47 «Почемучка»	41,2	58,8	0,0	0,0	0,0
30	д/с № 50 «Петушок»	42,1	44,7	3,9	0,0	9,2
31	д/с № 52 «Матрёшка»	99,2	0,8	0,0	0,0	0,0
32	д/с № 58 «Дельфинчик»	33,3	58,3	0,0	0,0	8,3
33	д/с № 59 «Лакомка»	83,0	17,0	0,0	0,0	0,0
34	д/с № 63 «Лазорик»	72,4	27,6	0,0	0,0	0,0
35	Станция юных техников	69,3	29,5	0,0	1,2	0,0
36	ДЮСШ	70,5	28,2	0,2	0,0	1,0
37	Самарский ЦТ	89,0	10,8	0,0	0,0	0,2
38	Кагальницкий ЦТ	74,2	23,3	0,3	0,0	2,1
39	Самарский МУК	98,0	0,8	1,2	0,0	0,0

Таблица 7.4 – Интегральные показатели, характеризующие удовлетворенность получателей услуг образовательных организаций Азовского района Ростовской области условиями осуществления образовательной деятельности, баллы

№	Параметры / показатели	Гусаревская СОШ	Порт-Катоновская СОШ	Васильево-Петровская ООШ	Высочинская ООШ	Заполосная ООШ	Колузаевская ООШ	Ново-Маргаритовская ООШ	Новотроицкая ООШ	Стефанидино-Дарская ООШ	Сов-Дарская ООШ
5	Удовлетворенность условиями осуществления образовательной деятельности организаций										
5.1	Доля получателей образовательных услуг, которые готовы рекомендовать организацию родственникам и знакомым	100	100	99	99	100	98	97	100	97	100
5.2	Доля получателей образовательных услуг, удовлетворенных удобством графика работы организации	100	100	100	100	100	100	100	100	100	100
5.3	Доля получателей образовательных услуг, удовлетворенных в целом условиями оказания образовательных услуг в организации	100	100	100	100	100	100	97	100	100	100

№	Параметры / показатели	Гусаревская СОШ	Порт-Катоновская СОШ	Васильево-Петровская ООШ	Высочинская ООШ	Заполосная ООШ	Колузаевская ООШ	Ново-Маргаритовская ООШ	Новотроицкая ООШ	Стефанидино-Дарская ООШ	Сов-Дарская ООШ
с учетом коэффициентов значимости:											
5.1	Доля получателей образовательных услуг, которые готовы рекомендовать организацию родственникам и знакомым (коэффициент значимости показателя – 0,3)	30,0	30,0	29,7	29,7	30,0	29,4	29,1	30,0	29,1	30,0
5.2	Доля получателей образовательных услуг, удовлетворенных удобством графика работы организации (коэффициент значимости показателя – 0,2)	20,0	20,0	20,0	20,0	20,0	20,0	20,0	20,0	20,0	20,0
5.3	Доля получателей образовательных услуг, удовлетворенных в целом условиями оказания образовательных услуг в организации (коэффициент значимости показателя – 0,5)	50,0	50,0	50,0	50,0	50,0	50,0	48,5	50,0	50,0	50,0
	Всего по пп. 5.1-5.3 с учетом коэффициентов значимости (максимум – 100 баллов)	100	100	100	100	100	99	98	100	99	100

Продолжение таблицы 7.4

№	Параметры / показатели	Тимирязевская ООШ	Христиничанская ООШ	д/с № 5 «Яблочко»	д/с № 7 «Искорка»	д/с № 9 «Звёздочка»	д/с № 11 «Буратино»	д/с № 14 «Ласточка»	д/с № 17 «Колокольчик»	д/с № 20 «Ветерок»	д/с № 23 «Казачок»
5	Удовлетворенность условиями осуществления образовательной деятельности организаций										
5.1	Доля получателей образовательных услуг, которые готовы рекомендовать организацию родственникам и знакомым	98	90	98	95	100	100	98	100	100	100
5.2	Доля получателей образовательных услуг, удовлетворенных удобством графика работы организации	100	100	100	100	100	100	100	100	100	100
5.3	Доля получателей образовательных услуг, удовлетворенных в целом условиями оказания образовательных услуг в организации	100	100	100	100	100	100	100	100	100	100
с учетом коэффициентов значимости:											
5.1	Доля получателей образовательных услуг, которые готовы рекомендовать организацию родственникам и знакомым (коэффициент значимости показателя – 0,3)	29,4	27,0	29,4	28,5	30,0	30,0	29,4	30,0	30,0	30,0

№	Параметры / показатели	Тимирязевская ООШ	Христичанская ООШ	д/с № 5 «Яблочко»	д/с № 7 «Искорка»	д/с № 9 «Звёздочка»	д/с № 11 «Буратино»	д/с № 14 «Ласточка»	д/с № 17 «Колокольчик»	д/с № 20 «Ветерок»	д/с № 23 «Казачок»
5.2	Доля получателей образовательных услуг, удовлетворенных графиком работы организации (коэффициент значимости показателя – 0,2)	20,0	20,0	20,0	20,0	20,0	20,0	20,0	20,0	20,0	20,0
5.3	Доля получателей образовательных услуг, удовлетворенных условиями оказания образовательных услуг в организации (коэффициент значимости показателя – 0,5)	50,0	50,0	50,0	50,0	50,0	50,0	50,0	50,0	50,0	50,0
Всего по пп. 5.1-5.3 с учетом коэффициентов значимости (максимум – 100 баллов)		99	97	99	99	100	100	99	100	100	100

Продолжение таблицы 7.4

№	Параметры / показатели	д/с № 24 «Аришка»	д/с № 27 «Золотая рыбка»	д/с № 29 «Одуванчик»	д/с № 33 «Калинка»	д/с № 39 «Маячок»	д/с № 42 «Гнёздышко»	д/с № 45 «Ручеёк»	д/с № 46 «Малинка»	д/с № 47 «Почемучка»	д/с № 50 «Петушок»
5	Удовлетворенность условиями осуществления образовательной деятельности организаций										
5.1	Доля получателей образовательных услуг, которые готовы рекомендовать организацию родственникам и знакомым	100	100	100	100	89	100	100	100	100	87
5.2	Доля получателей образовательных услуг, удовлетворенных удобством графика работы организации	100	100	100	100	94	100	100	100	100	99
5.3	Доля получателей образовательных услуг, удовлетворенных в целом условиями оказания образовательных услуг в организации	100	100	100	100	96	100	100	100	100	100
с учетом коэффициентов значимости:											
5.1	Доля получателей образовательных услуг, которые готовы рекомендовать организацию родственникам и знакомым (коэффициент значимости показателя – 0,3)	30,0	30,0	30,0	30,0	26,7	30,0	30,0	30,0	30,0	26,1

№	Параметры / показатели	д/с № 24 «Аришка»	д/с № 27 «Зоологическая рыбка»	д/с № 29 «Одуванчик»	д/с № 33 «Калинка»	д/с № 39 «Маячок»	д/с № 42 «Гнёздышко»	д/с № 45 «Ручеёк»	д/с № 46 «Малинка»	д/с № 47 «Почемучка»	д/с № 50 «Петушок»
5.2	Доля получателей образовательных услуг, удовлетворенных удобством графика работы организации (коэффициент значимости показателя – 0,2)	20,0	20,0	20,0	20,0	18,8	20,0	20,0	20,0	20,0	19,8
5.3	Доля получателей образовательных услуг, удовлетворенных в целом условиями оказания образовательных услуг в организации (коэффициент значимости показателя – 0,5)	50,0	50,0	50,0	50,0	48,0	50,0	50,0	50,0	50,0	50,0
Всего по пп. 5.1-5.3 с учетом коэффициентов значимости (максимум – 100 баллов)		100	100	100	100	94	100	100	100	100	96

Окончание таблицы 7.4

№	Параметры / показатели	д/с № 52 «Матрёшка»	д/с № 58 «Дельфинчик»	д/с № 59 «Лаконка»	д/с № 63 «Лазорик»	Станция юных техников	ДЮСШ	Самарский ЦТ	Кагальницкий ЦТ	Самарский МУК
5	Удовлетворенность условиями осуществления образовательной деятельности организаций									
5.1	Доля получателей образовательных услуг, которые готовы рекомендовать организацию родственникам и знакомым	100	92	100	100	99	99	100	98	99
5.2	Доля получателей образовательных услуг, удовлетворенных удобством графика работы организации	100	100	100	100	100	100	100	100	100
5.3	Доля получателей образовательных услуг, удовлетворенных в целом условиями оказания образовательных услуг в организации	100	100	100	100	100	100	100	100	100
с учетом коэффициентов значимости:										
5.1	Доля получателей образовательных услуг, которые готовы рекомендовать организацию родственникам и знакомым (коэффициент значимости показателя – 0,3)	30,0	27,6	30,0	30,0	29,7	29,7	30,0	29,4	29,7

№	Параметры / показатели	д/с № 52 «Матрёшка»	д/с № 58 «Дельфинчик»	д/с № 59 «Лаконка»	д/с № 63 «Лазорик»	Станция юных техников	ДЮСШ	Самарский ЦТ	Кагальницкий ЦТ	Самарский МУК
5.2	Доля получателей образовательных услуг, удовлетворенных удобством графика работы организации (коэффициент значимости показателя – 0,2)	20,0	20,0	20,0	20,0	20,0	20,0	20,0	20,0	20,0
5.3	Доля получателей образовательных услуг, удовлетворенных в целом условиями оказания образовательных услуг в организации (коэффициент значимости показателя – 0,5)	50,0	50,0	50,0	50,0	50,0	50,0	50,0	50,0	50,0
	Всего по пп. 5.1-5.3 с учетом коэффициентов значимости (максимум – 100 баллов)	100	98	100	100	100	100	100	99	100




Рисунок 7.1 – Интегральные показатели, характеризующие удовлетворенность получателей услуг образовательных организаций Азовского района Ростовской области условиями осуществления образовательной деятельности, баллы

Анализ интегральных показателей образовательных организаций Азовского района Ростовской области показывает, что в отношении удовлетворенности условиями осуществления образовательной деятельности зафиксированные оценки параметров находятся на высоком уровне:

- по показателю 5.1 – от 26,1 до 30 баллов из 30 возможных;
- по показателю 5.2 – от 18,8 до 20 баллов из 20 возможных;
- по показателю 5.3 – от 48 до 50 баллов из 50 возможных.

Таким образом, образовательные организации Азовского района Ростовской области показали отличные результаты по показателям данного раздела (от 94 до 100 баллов из 100 возможных) (таблица 7.4, рисунок 7.1).

Таким образом, по данным социологического опроса, потребители услуг высоко оценивают открытость и доступность информации об образовательных организациях, на хорошем уровне оценивают комфортность условий предоставления услуг, в целом ниже среднего уровня оценивают доступность услуг для инвалидов, на высоком уровне оценивают доброжелательность и вежливость работников организации, демонстрируют высокую степень удовлетворенности условиями оказания услуг, и готовы рекомендовать образовательные организации Азовского района Ростовской области родственникам и знакомым.

8. Заключение

Таблица 8.1 – Показатели независимой оценки качества условий осуществления образовательной деятельности образовательными организациями – для размещения на <http://bus.gov.ru>

№	Параметры / показатели	Гусаревская СОШ	Порт-Катоновская СОШ	Васильево-Петровская ООШ	Высочинская ООШ	Заполосная ООШ	Колузаевская ООШ	Ново-Маргаритовская ООШ	Новотроицкая ООШ	Стефанидино-Дарская ООШ	Сов-Дарская ООШ
1	Открытость и доступность информации об организации, осуществляющей образовательную деятельность, баллы										
1.1	Соответствие информации о деятельности организации, размещенной на общедоступных информационных ресурсах, её содержанию и порядку (форме) размещения, установленным нормативными правовыми актами	29,4	29,7	27,9	28,5	26,4	24,9	26,4	25,8	28,5	28,5
1.2	Наличие на официальном сайте организации информации о дистанционных способах обратной связи и взаимодействия с получателями услуг	30,0	27,0	27,0	27,0	27,0	27,0	30,0	30,0	27,0	27,0

№	Параметры / показатели	Гусаревская СОШ	Порт- Катоновская СОШ	Васильево- Петровская ООШ	Высочинская ООШ	Заполосная ООШ	Колузаевская ООШ	Ново- Маргаритовская ООШ	Новотроицкая ООШ	Стефанидино- Дарская ООШ	Сов-Дарская ООШ
1.3	Доля получателей образовательных услуг, удовлетворенных открытостью, полнотой и доступностью информации о деятельности организации	40,0	40,0	40,0	40,0	40,0	40,0	39,6	40,0	39,2	40,0
Итого по разделу 1		99	97	95	96	93	92	96	96	95	96
2	Комфортность условий, в которых осуществляется образовательная деятельность, баллы										
2.1	Обеспечение в организации комфортных условий, в которых осуществляется образовательная деятельность	30,0	30,0	30,0	30,0	24,0	30,0	30,0	18,0	30,0	30,0
2.2	Время ожидания предоставления услуги	40,0	40,0	40,0	40,0	36,0	40,0	39,2	32,0	39,6	40,0
2.3	Доля получателей образовательных услуг, удовлетворенных комфортностью условий, в которых осуществляется образовательная деятельность	30,0	30,0	30,0	30,0	30,0	30,0	28,8	30,0	29,4	30,0
Итого по разделу 2		100	100	100	100	90	100	98	80	99	100

№	Параметры / показатели	Гусаревская СОШ	Порт- Катоновская СОШ	Васильево- Петровская ООШ	Высочинская ООШ	Заполосная ООШ	Колузаевская ООШ	Ново- Маргаритовская ООШ	Новотроицкая ООШ	Стефанидино- Дарская ООШ	Сов-Дарская ООШ
3	Доступность образовательной деятельности для инвалидов, баллы										
3.1	Оборудование территории, прилегающей к организации, и её помещений с учетом доступности для инвалидов	0,0	0,0	0,0	6,0	0,0	12,0	0,0	0,0	12,0	0,0
3.2	Обеспечение в организации условий доступности, позволяющих инвалидам получать образовательные услуги наравне с другими	16,0	24,0	16,0	16,0	16,0	24,0	16,0	24,0	8,0	16,0
3.3	Доля получателей образовательных услуг, удовлетворенных доступностью образовательных услуг для инвалидов	6,3	3,9	3,3	6,6	5,1	16,2	6,9	10,5	9,0	6,0
Итого по разделу 3		22	28	19	29	21	52	23	35	29	22

№	Параметры / показатели	Гусаревская СОШ	Порт- Катоновская СОШ	Васильево- Петровская ООШ	Высочинская ООШ	Заполосная ООШ	Колузаевская ООШ	Ново- Маргаритовская ООШ	Новотроицкая ООШ	Стефанидино- Дарская ООШ	Сов-Дарская ООШ
4	Доброжелательность, вежливость работников организации, баллы										
4.1	Доля получателей образовательных услуг, удовлетворенных доброжелательностью, вежливостью работников организации, обеспечивающих первичный контакт и информирование получателя образовательной услуги при непосредственном обращении в организацию	40,0	40,0	40,0	40,0	40,0	40,0	38,8	40,0	40,0	40,0
4.2	Доля получателей образовательных услуг, удовлетворенных доброжелательностью, вежливостью работников организации, обеспечивающих непосредственное оказание образовательной услуги при обращении в организацию	40,0	40,0	40,0	40,0	40,0	40,0	38,8	40,0	40,0	40,0

№	Параметры / показатели	Гусаревская СОШ	Порт- Катоновская СОШ	Васильево- Петровская ООШ	Высочинская ООШ	Заполосная ООШ	Колузаевская ООШ	Ново- Маргаритовская ООШ	Новотроицкая ООШ	Стефанидино- Дарская ООШ	Сов-Дарская ООШ
4.3	Доля получателей образовательных услуг, удовлетворенных доброжелательностью, вежливостью работников организации при использовании дистанционных форм взаимодействия	20,0	20,0	20,0	20,0	20,0	20,0	20,0	20,0	20,0	20,0
Итого по разделу 4		100	100	100	100	100	100	98	100	100	100
5	Удовлетворенность условиями осуществления образовательной деятельности организаций, баллы										
5.1	Доля получателей образовательных услуг, которые готовы рекомендовать организацию родственникам и знакомым	30,0	30,0	29,7	29,7	30,0	29,4	29,1	30,0	29,1	30,0
5.2	Доля получателей образовательных услуг, удовлетворенных удобством графика работы организации	20,0	20,0	20,0	20,0	20,0	20,0	20,0	20,0	20,0	20,0

№	Параметры / показатели	Гусаревская СОШ	Порт- Катоновская СОШ	Васильево- Петровская ООШ	Высочинская ООШ	Заполосная ООШ	Колузаевская ООШ	Ново- Маргаритовская ООШ	Новотроицкая ООШ	Стефанидино- Дарская ООШ	Сов-Дарская ООШ
5.3	Доля получателей образовательных услуг, удовлетворенных в целом условиями оказания образовательных услуг в организации	50,0	50,0	50,0	50,0	50,0	50,0	48,5	50,0	50,0	50,0
	Итого по разделу 5	100	100	100	100	100	99	98	100	99	100
	<i>Итого по разделам 1-5 (интегральный показатель)</i>	<i>421</i>	<i>425</i>	<i>414</i>	<i>425</i>	<i>404</i>	<i>443</i>	<i>413</i>	<i>411</i>	<i>422</i>	<i>418</i>
	<i>Показатель оценки качества по организации (в среднем по разделам 1-5)</i>	<i>84</i>	<i>85</i>	<i>83</i>	<i>85</i>	<i>81</i>	<i>89</i>	<i>83</i>	<i>82</i>	<i>84</i>	<i>84</i>

Продолжение таблицы 8.1

№	Параметры / показатели	Тимирязевская ООШ	Христичанская ООШ	д/с № 5 «Яблочко»	д/с № 7 «Искорка»	д/с № 9 «Звёздочка»	д/с № 11 «Буратино»	д/с № 14 «Ласточка»	д/с № 17 «Колокольчик»	д/с № 20 «Ветерок»	д/с № 23 «Казачок»
1	Открытость и доступность информации об организации, осуществляющей образовательную деятельность, баллы										
1.1	Соответствие информации о деятельности организации, размещенной на общедоступных информационных ресурсах, её содержанию и порядку (форме) размещения, установленным нормативными правовыми актами	24,0	25,8	27,0	23,1	27,9	26,4	28,2	28,5	29,4	28,2
1.2	Наличие на официальном сайте организации информации о дистанционных способах обратной связи и взаимодействия с получателями услуг	27,0	27,0	27,0	27,0	27,0	27,0	27,0	27,0	27,0	27,0

№	Параметры / показатели	Тимирязевская ООШ	Христичанская ООШ	д/с № 5 «Яблочко»	д/с № 7 «Искорка»	д/с № 9 «Звёздочка»	д/с № 11 «Бурагино»	д/с № 14 «Ласточка»	д/с № 17 «Колокольчик»	д/с № 20 «Ветерок»	д/с № 23 «Казачок»
1.3	Доля получателей образовательных услуг, удовлетворенных открытостью, полнотой и доступностью информации о деятельности организации	40,0	40,0	39,6	39,6	40,0	40,0	40,0	40,0	40,0	40,0
Итого по разделу 1		91	93	94	90	95	93	95	96	96	95
2	Комфортность условий, в которых осуществляется образовательная деятельность, баллы										
2.1	Обеспечение в организации комфортных условий, в которых осуществляется образовательная деятельность	24,0	30,0	24,0	30,0	30,0	24,0	30,0	30,0	30,0	24,0
2.2	Время ожидания предоставления услуги	34,8	40,0	36,0	40,0	40,0	36,0	40,0	40,0	40,0	36,0
2.3	Доля получателей образовательных услуг, удовлетворенных комфортностью условий, в которых осуществляется образовательная деятельность	28,2	30,0	30,0	30,0	30,0	30,0	30,0	30,0	30,0	30,0
Итого по разделу 2		87	100	90	100	100	90	100	100	100	90

№	Параметры / показатели	Тимирязевская ООШ	Христичанская ООШ	д/с № 5 «Яблочко»	д/с № 7 «Искорка»	д/с № 9 «Звёздочка»	д/с № 11 «Бурагино»	д/с № 14 «Ласточка»	д/с № 17 «Колокольчик»	д/с № 20 «Ветерок»	д/с № 23 «Казачок»
3	Доступность образовательной деятельности для инвалидов, баллы										
3.1	Оборудование территории, прилегающей к организации, и её помещений с учетом доступности для инвалидов	6,0	12,0	0,0	0,0	6,0	0,0	12,0	0,0	0,0	0,0
3.2	Обеспечение в организации условий доступности, позволяющих инвалидам получать образовательные услуги наравне с другими	8,0	24,0	8,0	8,0	8,0	8,0	8,0	8,0	8,0	8,0
3.3	Доля получателей образовательных услуг, удовлетворенных доступностью образовательных услуг для инвалидов	6,9	13,5	4,5	0,6	6,0	2,1	5,7	0,0	0,6	0,6
	Итого по разделу 3	21	50	13	9	20	10	26	8	9	9

№	Параметры / показатели	Тимирязевская ООШ	Христичанская ООШ	д/с № 5 «Яблочко»	д/с № 7 «Искорка»	д/с № 9 «Звёздочка»	д/с № 11 «Бурагино»	д/с № 14 «Ласточка»	д/с № 17 «Колокольчик»	д/с № 20 «Ветерок»	д/с № 23 «Казачок»
4	Доброжелательность, вежливость работников организации, баллы										
4.1	Доля получателей образовательных услуг, удовлетворенных доброжелательностью, вежливостью работников организации, обеспечивающих первичный контакт и информирование получателя образовательной услуги при непосредственном обращении в организацию	40,0	40,0	40,0	39,6	40,0	40,0	40,0	40,0	40,0	40,0
4.2	Доля получателей образовательных услуг, удовлетворенных доброжелательностью, вежливостью работников организации, обеспечивающих непосредственное оказание образовательной услуги при обращении в организацию	40,0	40,0	40,0	39,6	40,0	40,0	40,0	40,0	40,0	40,0

№	Параметры / показатели	Тимирязевская ООШ	Христичанская ООШ	д/с № 5 «Яблочко»	д/с № 7 «Искорка»	д/с № 9 «Звёздочка»	д/с № 11 «Буратино»	д/с № 14 «Ласточка»	д/с № 17 «Колокольчик»	д/с № 20 «Ветерок»	д/с № 23 «Казачок»
4.3	Доля получателей образовательных услуг, удовлетворенных доброжелательностью, вежливостью работников организации при использовании дистанционных форм взаимодействия	20,0	20,0	20,0	19,8	20,0	20,0	20,0	20,0	20,0	20,0
Итого по разделу 4		100	100	100	99	100	100	100	100	100	100
5	Удовлетворенность условиями осуществления образовательной деятельности организаций, баллы										
5.1	Доля получателей образовательных услуг, которые готовы рекомендовать организацию родственникам и знакомым	29,4	27,0	29,4	28,5	30,0	30,0	29,4	30,0	30,0	30,0
5.2	Доля получателей образовательных услуг, удовлетворенных удобством графика работы организации	20,0	20,0	20,0	20,0	20,0	20,0	20,0	20,0	20,0	20,0

№	Параметры / показатели	Тимирязевская ООШ	Христичанская ООШ	д/с № 5 «Яблочко»	д/с № 7 «Искорка»	д/с № 9 «Звёздочка»	д/с № 11 «Бурагино»	д/с № 14 «Ласточка»	д/с № 17 «Колокольчик»	д/с № 20 «Ветерок»	д/с № 23 «Казачок»
5.3	Доля получателей образовательных услуг, удовлетворенных в целом условиями оказания образовательных услуг в организации	50,0	50,0	50,0	50,0	50,0	50,0	50,0	50,0	50,0	50,0
	Итого по разделу 5	99	97	99	99	100	100	99	100	100	100
	<i>Итого по разделам 1-5 (интегральный показатель)</i>	<i>398</i>	<i>440</i>	<i>396</i>	<i>397</i>	<i>415</i>	<i>393</i>	<i>420</i>	<i>404</i>	<i>405</i>	<i>394</i>
	<i>Показатель оценки качества по организации (в среднем по разделам 1-5)</i>	<i>80</i>	<i>88</i>	<i>79</i>	<i>79</i>	<i>83</i>	<i>79</i>	<i>84</i>	<i>81</i>	<i>81</i>	<i>79</i>

Продолжение таблицы 8.1

№	Параметры / показатели	д/с № 24 «Аришка»	д/с № 27 «Золотая рыбка»	д/с № 29 «Одуванчик»	д/с № 33 «Калинка»	д/с № 39 «Маячок»	д/с № 42 «Гнёздышко»	д/с № 45 «Ручеёк»	д/с № 46 «Малинка»	д/с № 47 «Почемучка»	д/с № 50 «Петушок»
1	Открытость и доступность информации об организации, осуществляющей образовательную деятельность, баллы										
1.1	Соответствие информации о деятельности организации, размещенной на общедоступных информационных ресурсах, её содержанию и порядку (форме) размещения, установленным нормативными правовыми актами	28,5	28,5	27,6	26,7	28,5	28,5	29,7	29,1	27,3	27,3
1.2	Наличие на официальном сайте организации информации о дистанционных способах обратной связи и взаимодействия с получателями услуг	27,0	27,0	27,0	27,0	27,0	27,0	30,0	27,0	27,0	27,0

№	Параметры / показатели	д/с № 24 «Аришка»	д/с № 27 «Золотая рыбка»	д/с № 29 «Одуванчик»	д/с № 33 «Калинка»	д/с № 39 «Маячок»	д/с № 42 «Гнёздышко»	д/с № 45 «Ручеёк»	д/с № 46 «Малинка»	д/с № 47 «Почемучка»	д/с № 50 «Петушок»
1.3	Доля получателей образовательных услуг, удовлетворенных открытостью, полнотой и доступностью информации о деятельности организации	40,0	40,0	40,0	40,0	38,8	40,0	40,0	40,0	40,0	39,2
Итого по разделу 1		96	96	95	94	94	96	100	96	94	94
2	Комфортность условий, в которых осуществляется образовательная деятельность, баллы										
2.1	Обеспечение в организации комфортных условий, в которых осуществляется образовательная деятельность	30,0	30,0	30,0	30,0	30,0	24,0	30,0	30,0	30,0	30,0
2.2	Время ожидания предоставления услуги	40,0	40,0	40,0	40,0	40,0	36,0	40,0	40,0	40,0	38,4
2.3	Доля получателей образовательных услуг, удовлетворенных комфортностью условий, в которых осуществляется образовательная деятельность	30,0	30,0	30,0	30,0	29,7	30,0	30,0	30,0	30,0	27,3
Итого по разделу 2		100	100	100	100	100	90	100	100	100	96

№	Параметры / показатели	д/с № 24 «Аришка»	д/с № 27 «Золотая рыбка»	д/с № 29 «Одуванчик»	д/с № 33 «Калинка»	д/с № 39 «Маячок»	д/с № 42 «Гнёздышко»	д/с № 45 «Ручеёк»	д/с № 46 «Малинка»	д/с № 47 «Почемучка»	д/с № 50 «Петушок»
3	Доступность образовательной деятельности для инвалидов, баллы										
3.1	Оборудование территории, прилегающей к организации, и её помещений с учетом доступности для инвалидов	0,0	0,0	0,0	0,0	0,0	0,0	24,0	6,0	0,0	0,0
3.2	Обеспечение в организации условий доступности, позволяющих инвалидам получать образовательные услуги наравне с другими	8,0	8,0	8,0	8,0	0,0	8,0	16,0	24,0	8,0	8,0
3.3	Доля получателей образовательных услуг, удовлетворенных доступностью образовательных услуг для инвалидов	0,0	2,4	0,0	0,9	3,0	0,0	15,9	9,0	1,5	2,1
Итого по разделу 3		8	10	8	9	3	8	56	39	10	10

№	Параметры / показатели	д/с № 24 «Аришка»	д/с № 27 «Золотая рыбка»	д/с № 29 «Одуванчик»	д/с № 33 «Калинка»	д/с № 39 «Маячок»	д/с № 42 «Гнёздышко»	д/с № 45 «Ручеёк»	д/с № 46 «Малинка»	д/с № 47 «Почемучка»	д/с № 50 «Петушок»
4	Доброжелательность, вежливость работников организации, баллы										
4.1	Доля получателей образовательных услуг, удовлетворенных доброжелательностью, вежливостью работников организации, обеспечивающих первичный контакт и информирование получателя образовательной услуги при непосредственном обращении в организацию	40,0	40,0	40,0	40,0	40,0	40,0	40,0	40,0	40,0	40,0
4.2	Доля получателей образовательных услуг, удовлетворенных доброжелательностью, вежливостью работников организации, обеспечивающих непосредственное оказание образовательной услуги при обращении в организацию	40,0	40,0	40,0	40,0	40,0	40,0	40,0	40,0	40,0	40,0

№	Параметры / показатели	д/с № 24 «Аришка»	д/с № 27 «Золотая рыбка»	д/с № 29 «Одуванчик»	д/с № 33 «Калинка»	д/с № 39 «Маячок»	д/с № 42 «Гнёздышко»	д/с № 45 «Ручеёк»	д/с № 46 «Малинка»	д/с № 47 «Почемучка»	д/с № 50 «Петушок»
4.3	Доля получателей образовательных услуг, удовлетворенных доброжелательностью, вежливостью работников организации при использовании дистанционных форм взаимодействия	20,0	20,0	20,0	20,0	20,0	20,0	20,0	20,0	20,0	20,0
Итого по разделу 4		100	100	100	100	100	100	100	100	100	100
5	Удовлетворенность условиями осуществления образовательной деятельности организаций, баллы										
5.1	Доля получателей образовательных услуг, которые готовы рекомендовать организацию родственникам и знакомым	30,0	30,0	30,0	30,0	26,7	30,0	30,0	30,0	30,0	26,1
5.2	Доля получателей образовательных услуг, удовлетворенных удобством графика работы организации	20,0	20,0	20,0	20,0	18,8	20,0	20,0	20,0	20,0	19,8

№	Параметры / показатели	д/с № 24 «Аришка»	д/с № 27 «Золотая рыбка»	д/с № 29 «Одуванчик»	д/с № 33 «Калинка»	д/с № 39 «Маячок»	д/с № 42 «Гнёздышко»	д/с № 45 «Ручеёк»	д/с № 46 «Малинка»	д/с № 47 «Почемучка»	д/с № 50 «Петушок»
5.3	Доля получателей образовательных услуг, удовлетворенных в целом условиями оказания образовательных услуг в организации	50,0	50,0	50,0	50,0	48,0	50,0	50,0	50,0	50,0	50,0
	Итого по разделу 5	100	100	100	100	94	100	100	100	100	96
	<i>Итого по разделам 1-5 (интегральный показатель)</i>	<i>404</i>	<i>406</i>	<i>403</i>	<i>403</i>	<i>391</i>	<i>394</i>	<i>456</i>	<i>435</i>	<i>404</i>	<i>396</i>
	<i>Показатель оценки качества по организации (в среднем по разделам 1-5)</i>	<i>81</i>	<i>81</i>	<i>81</i>	<i>81</i>	<i>78</i>	<i>79</i>	<i>91</i>	<i>87</i>	<i>81</i>	<i>79</i>

Окончание таблицы 8.1

№	Параметры / показатели	д/с № 52 «Матрёшка»	д/с № 58 «Дельфинчик»	д/с № 59 «Лаконка»	д/с № 63 «Лазорик»	Станция юных техников	ДЮСШ	Самарский ЦТ	Кагальницкий ЦТ	Самарский МУК
1	Открытость и доступность информации об организации, осуществляющей образовательную деятельность, баллы									
1.1	Соответствие информации о деятельности организации, размещенной на общедоступных информационных ресурсах, её содержанию и порядку (форме) размещения, установленным нормативными правовыми актами	27,6	27,9	27,6	27,0	27,6	26,4	26,4	25,2	29,7
1.2	Наличие на официальном сайте организации информации о дистанционных способах обратной связи и взаимодействия с получателями услуг	27,0	27,0	27,0	27,0	27,0	27,0	27,0	18,0	27,0

№	Параметры / показатели	д/с № 52 «Матрёшка»	д/с № 58 «Дельфинчик»	д/с № 59 «Лаконка»	д/с № 63 «Лазорик»	Станция юных техников	ДЮСШ	Самарский ЦТ	Кагальницкий ЦТ	Самарский МУК
1.3	Доля получателей образовательных услуг, удовлетворенных открытостью, полнотой и доступностью информации о деятельности организации	40,0	40,0	40,0	40,0	40,0	40,0	40,0	40,0	40,0
Итого по разделу 1		95	95	95	94	95	93	93	83	97
2	Комфортность условий, в которых осуществляется образовательная деятельность, баллы									
2.1	Обеспечение в организации комфортных условий, в которых осуществляется образовательная деятельность	30,0	30,0	24,0	30,0	30,0	30,0	24,0	24,0	24,0
2.2	Время ожидания предоставления услуги	40,0	40,0	36,0	40,0	40,0	40,0	35,6	35,2	36,0
2.3	Доля получателей образовательных услуг, удовлетворенных комфортностью условий, в которых осуществляется образовательная деятельность	30,0	30,0	30,0	30,0	30,0	29,7	29,4	28,5	30,0
Итого по разделу 2		100	100	90	100	100	100	89	88	90

№	Параметры / показатели	д/с № 52 «Матрёшка»	д/с № 58 «Дельфинчик»	д/с № 59 «Лаконка»	д/с № 63 «Лазорик»	Станция юных техников	ДЮСШ	Самарский ЦТ	Кагальницкий ЦТ	Самарский МУК
3	Доступность образовательной деятельности для инвалидов, баллы									
3.1	Оборудование территории, прилегающей к организации, и её помещений с учетом доступности для инвалидов	18,0	0,0	6,0	0,0	12,0	0,0	12,0	6,0	0,0
3.2	Обеспечение в организации условий доступности, позволяющих инвалидам получать образовательные услуги наравне с другими	16,0	8,0	16,0	8,0	8,0	8,0	16,0	8,0	8,0
3.3	Доля получателей образовательных услуг, удовлетворенных доступностью образовательных услуг для инвалидов	29,4	0,0	6,3	0,0	21,6	19,8	3,0	5,7	3,0
Итого по разделу 3		63	8	28	8	42	28	31	20	11

№	Параметры / показатели	д/с № 52 «Матрёшка»	д/с № 58 «Дельфинчик»	д/с № 59 «Лаконка»	д/с № 63 «Лазорик»	Станция юных техников	ДЮСШ	Самарский ЦТ	Кагальницкий ЦТ	Самарский МУК
4	Доброжелательность, вежливость работников организации, баллы									
4.1	Доля получателей образовательных услуг, удовлетворенных доброжелательностью, вежливостью работников организации, обеспечивающих первичный контакт и информирование получателя образовательной услуги при непосредственном обращении в организацию	40,0	40,0	40,0	40,0	40,0	40,0	40,0	40,0	40,0
4.2	Доля получателей образовательных услуг, удовлетворенных доброжелательностью, вежливостью работников организации, обеспечивающих непосредственное оказание образовательной услуги при обращении в организацию	40,0	40,0	40,0	40,0	40,0	40,0	40,0	40,0	40,0

№	Параметры / показатели	д/с № 52 «Матрёшка»	д/с № 58 «Дельфинчик»	д/с № 59 «Лаконка»	д/с № 63 «Лазорик»	Станция юных техников	ДЮСШ	Самарский ЦТ	Кагальницкий ЦТ	Самарский МУК
4.3	Доля получателей образовательных услуг, удовлетворенных доброжелательностью, вежливостью работников организации при использовании дистанционных форм взаимодействия	20,0	20,0	20,0	20,0	20,0	20,0	20,0	20,0	20,0
Итого по разделу 4		100	100	100	100	100	100	100	100	100
5	Удовлетворенность условиями осуществления образовательной деятельности организаций, баллы									
5.1	Доля получателей образовательных услуг, которые готовы рекомендовать организацию родственникам и знакомым	30,0	27,6	30,0	30,0	29,7	29,7	30,0	29,4	29,7
5.2	Доля получателей образовательных услуг, удовлетворенных удобством графика работы организации	20,0	20,0	20,0	20,0	20,0	20,0	20,0	20,0	20,0

№	Параметры / показатели	д/с № 52 «Матрёшка»	д/с № 58 «Дельфинчик»	д/с № 59 «Лякомка»	д/с № 63 «Лазорик»	Станция юных техников	ДЮСШ	Самарский ЦТ	Кагальницкий ЦТ	Самарский МУЖ
5.3	Доля получателей образовательных услуг, удовлетворенных в целом условиями оказания образовательных услуг в организации	50,0	50,0	50,0	50,0	50,0	50,0	50,0	50,0	50,0
	Итого по разделу 5	100	98	100	100	100	100	100	99	100
	<i>Итого по разделам 1-5 (интегральный показатель)</i>	<i>458</i>	<i>401</i>	<i>413</i>	<i>402</i>	<i>437</i>	<i>421</i>	<i>413</i>	<i>390</i>	<i>398</i>
	<i>Показатель оценки качества по организации (в среднем по разделам 1-5)</i>	<i>92</i>	<i>80</i>	<i>83</i>	<i>80</i>	<i>87</i>	<i>84</i>	<i>83</i>	<i>78</i>	<i>80</i>

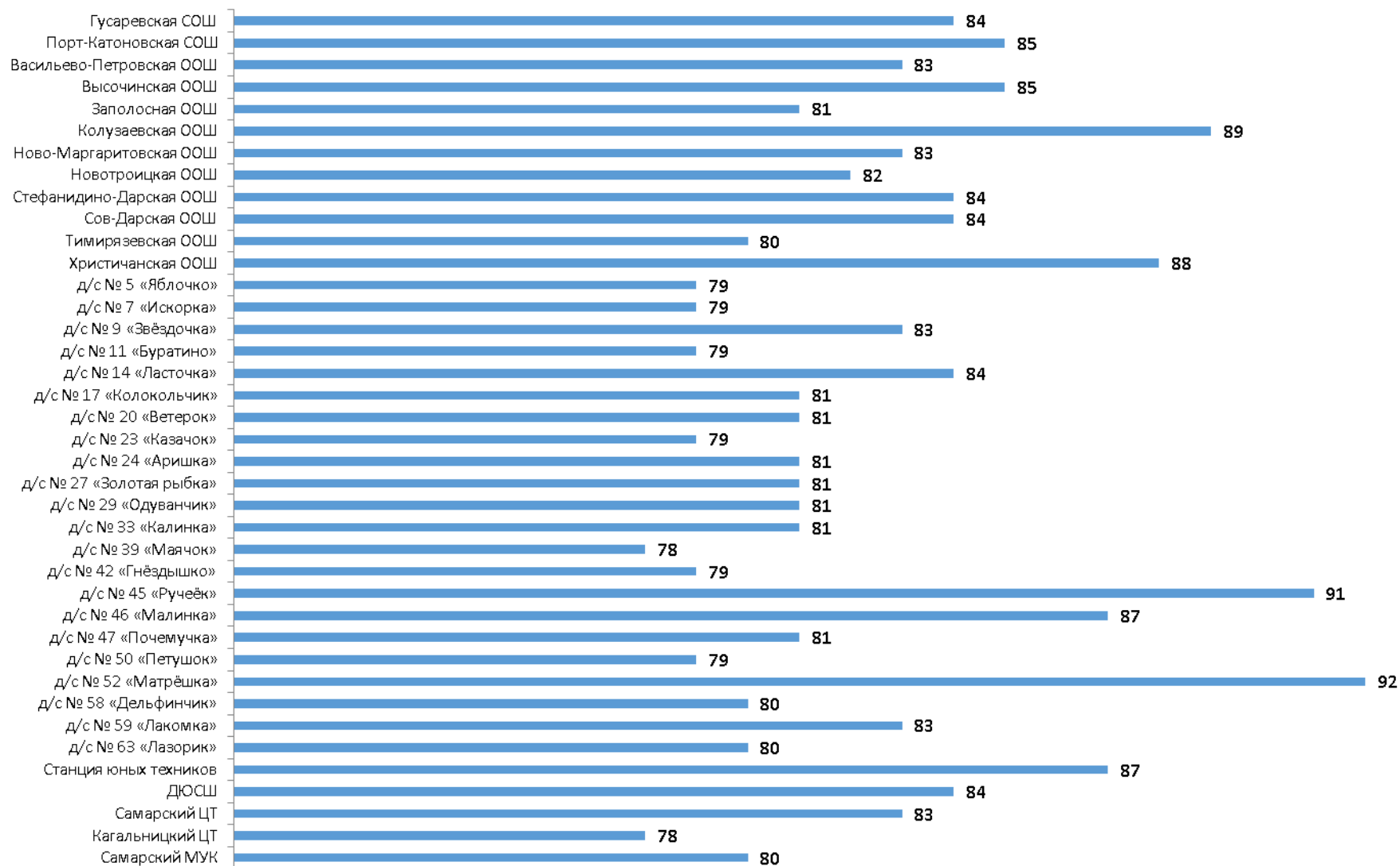


Рисунок 8.1 – Показатели оценки качества по образовательным организациям Азовского района Ростовской области, характеризующие качество условий осуществления образовательной деятельности, баллы

9. Выводы и предложения по совершенствованию деятельности образовательных организаций Азовского района Ростовской области

9.1 Выводы

Результаты сбора и обобщения информации о качестве условий осуществления образовательной деятельности образовательными организациями Азовского района Ростовской области позволяют сделать следующие общие выводы:

1. По открытости и доступности информации об образовательных организациях:

1.1 На сайтах анализируемых образовательных организаций Азовского района Ростовской области наиболее часто фиксируются следующие виды дефицитов:

- отсутствие информации о ФИО и должности руководителей структурных подразделений (и / или органов управления, в том числе, органов самоуправления).

- отсутствие сведений о доступности материально-технического обеспечения (МТО) организации для использования инвалидами и лицами с ОВЗ;

- отсутствие информации об объеме образовательной деятельности, финансовое обеспечение которой осуществляется за счет разных источников финансирования (муниципальное / государственное задание на 2020 год).

1.2 Необходимо размещать на сайте большой объем документов, регламентирующих и характеризующих деятельность организации (учредительные документы, локальные нормативные акты, плановые и отчетные документы за соответствующие периоды времени).

1.3 Желательно размещать на сайте более подробное описание материально-технического обеспечения организации, ориентированное, в первую очередь, на получателей услуг.

1.4 На официальных сайтах отдельных образовательных организаций отсутствуют отдельные способы осуществления дистанционной обратной связи и взаимодействия с получателями услуг:

- электронный сервис (раздел «Часто задаваемые вопросы»);
- электронные сервисы (получение консультации по оказываемым услугам и пр.);
- не обеспечена техническая возможность выражения получателем услуг мнения о качестве оказания услуг (наличие анкеты для опроса граждан или гиперссылки на нее).

1.5 В рамках этого раздела на основе изучения мнения респондентов осуществлена оценка доли получателей образовательных услуг, удовлетворенных открытостью, полнотой и доступностью информации о деятельности организаций, размещенной на информационных стендах, на сайте в информационно-телекоммуникационной сети «Интернет».

1.6 Анализ результатов восприятия получателями услуг открытости, полноты и доступности информации об образовательных организациях Азовского района Ростовской области показывает, что респонденты высоко оценивают изучаемые параметры (доля удовлетворенных получателей услуг, средние оценки параметров):

- удовлетворенность открытостью, полнотой и доступностью информации о деятельности организации, размещенной на информационных стендах (оценки удовлетворенности изменяются в пределах от 97,7% до 100,0%, средние оценки параметра – от 98 до 100 баллов);

- удовлетворенность открытостью, полнотой и доступностью информации о деятельности организации, размещенной на сайте в сети «Интернет» (оценки удовлетворенности изменяются в пределах от 96,2% до 100,0%, средние оценки параметра – от 96 до 100 баллов).

1.7 Анализ интегральных показателей, характеризующих открытость и доступность информации об образовательных организациях Азовского района Ростовской области показывает, что зафиксированные оценки параметров находятся на достаточно высоком уровне:

- по показателю 1.1 – от 23,1 до 29,7 балла из 30 возможных;
- по показателю 1.2 – от 18 до 30 баллов из 30 возможных;
- по показателю 1.3 – от 38,8 до 40 баллов из 40 возможных.

Таким образом, анализируемые образовательные организации Азовского района Ростовской области показали высокие результаты по показателям данного раздела (от 83 до 100 баллов из 100 возможных).

2. По комфортности условий, в которых осуществляется образовательная деятельность:

2.1 Значения параметров (показателей) по разделу 2.1 демонстрируют отсутствие в анализируемых организациях существенных дефицитов / недостатков по показателям, характеризующим комфортность условий осуществления образовательной деятельности.

2.2 Вместе с тем, в отдельных образовательных организациях наиболее часто фиксируются следующие виды дефицитов

- в 8 из 39 проанализированных образовательных организаций отсутствует комфортная зона отдыха (ожидания), оборудованная соответствующей мебелью;
- в 3 из 39 проанализированных образовательных организаций отмечена низкая доступность санитарно-гигиенических помещений;
- в 1 из 39 проанализированных образовательных организаций отсутствует понятная навигация внутри организации.

2.3 В рамках этого раздела на основе изучения мнения получателей услуг осуществлена оценка доли получателей образовательных услуг, удовлетворенных комфортностью условий осуществления образовательной

деятельности в образовательных организациях Азовского района Ростовской области.

2.4 Анализ результатов восприятия получателями услуг комфортности условий осуществления образовательной деятельности в образовательных организациях Азовского района Ростовской области показывает, что респонденты высоко оценивают изучаемые параметры (доля удовлетворенных получателей услуг, средние значения оценки параметров):

- удовлетворенность наличием комфортной зоны отдыха (ожидания), оборудованной соответствующей мебелью (оценки удовлетворенности изменяются в пределах от 70,7% до 100,0%, средние оценки параметра – от 71 до 100 баллов);

- удовлетворенность наличием и понятностью навигации внутри организации (оценки удовлетворенности изменяются в пределах от 88,3% до 100,0%, средние оценки параметра – от 88 до 100 баллов);

- удовлетворенность наличием и доступностью питьевой воды (оценки удовлетворенности изменяются в пределах от 84,3% до 100,0%, средние оценки параметра – от 84 до 100 баллов);

- удовлетворенность наличием и доступностью санитарно-гигиенических помещений (оценки удовлетворенности изменяются в пределах от 90,7% до 100,0%, средние оценки параметра – от 91 до 100 баллов);

- удовлетворенность санитарным состоянием помещений организации (оценки удовлетворенности изменяются в пределах от 92,0% до 100,0%, средние оценки параметра – от 92 до 100 баллов).

2.5 Анализ интегральных показателей образовательных организаций Азовского района Ростовской области показывает, что в отношении комфортности условий осуществления образовательной деятельности зафиксированные оценки параметров находятся на достаточно высоком уровне:

- по показателю 2.1 – от 18 до 30 баллов из 30 возможных;

- по показателю 2.3 – от 27,3 до 30 баллов из 30 возможных.

Таким образом, образовательные организации Азовского района Ростовской области показали высокие результаты по показателям данного раздела (от 80 до 100 баллов из 100 возможных).

3. По доступности образовательной деятельности для инвалидов:

3.1 По показателю 3.1 «Оборудование территории, прилегающей к организации, и помещений с учетом доступности для инвалидов» в анализируемых образовательных организациях наиболее часто фиксируются следующие дефициты:

1) Отсутствие оборудования входных групп пандусами / подъемными платформами.

2) Отсутствие выделенных стоянок для автотранспортных средств инвалидов.

3) Отсутствие адаптированных лифтов, поручней, расширенных дверных проемов.

4) Отсутствие сменных кресел-колясок.

5) Отсутствие специально оборудованных санитарно-гигиенических помещений в организации.

3.2 По показателю 3.2 «Обеспечение в организации условий доступности, позволяющих инвалидам получать образовательные услуги наравне с другими» в анализируемых образовательных организациях 1) Отсутствие дублирования для инвалидов по слуху и зрению звуковой и зрительной информации.

1) Отсутствие дублирования для инвалидов по слуху и зрению звуковой и зрительной информации.

2) Отсутствие дублирования надписей, знаков и иной текстовой и графической информации знаками, выполненными рельефно-точечным шрифтом Брайля.

3) Отсутствие возможности предоставления инвалидам по слуху (слуху и зрению) услуг сурдопереводчика (тифлосурдопереводчика).

4) Отсутствие возможности предоставления помощи, оказываемой работниками организации, прошедшими необходимое обучение (инструктирование), по сопровождению инвалидов в помещении организации.

5) Отсутствие возможности предоставления образовательных услуг в дистанционном режиме или на дому.

3.3 В рамках этого раздела на основе изучения мнения респондентов осуществлена оценка доли получателей образовательных услуг, удовлетворенных доступностью образовательных услуг для инвалидов в образовательных организациях Азовского района Ростовской области.

3.4 Анализ результатов восприятия получателями услуг доступности образовательных услуг для инвалидов в образовательных организациях Азовского района Ростовской области показывает, что в большинстве случаев респонденты в целом неудовлетворительно оценивают изучаемые параметры. Зафиксирован значительный разброс значений удовлетворенности потребителей по параметрам п. 3.3, а также зафиксированы низкие или нулевые значения по ряду параметров.

3.5 Анализ интегральных показателей образовательных организаций Азовского района Ростовской области показывает, что в отношении доступности образовательных услуг для инвалидов зафиксированные оценки параметров демонстрируют значительный разброс:

- по показателю 3.1 – от 0 до 24 баллов из 30 возможных;
- по показателю 3.2 – от 0 до 24 баллов из 40 возможных;
- по показателю 3.3 – от 0 до 29,4 балла из 30 возможных.

Таким образом, образовательные организации Азовского района Ростовской области показали как удовлетворительные, так и неудовлетворительные результаты по показателям данного раздела (от 3 до 63 баллов из 100 возможных).

4. По доброжелательности, вежливости работников организации:

4.1 Анализ результатов восприятия получателями образовательных услуг доброжелательности, вежливости работников образовательных организаций Азовского района Ростовской области показывает, что респонденты высоко оценивают изучаемые параметры (доля удовлетворенных получателей услуг, средние значения оценки параметров):

- доброжелательность, вежливость работников организации, обеспечивающих первичный контакт и информирование получателя образовательной услуги при непосредственном обращении в организацию (оценки удовлетворенности изменяются в пределах от 97,3% до 100,0%, средние оценки параметра – от 97 до 100 баллов);

- доброжелательность, вежливость работников организации, обеспечивающих непосредственное оказание образовательной услуги при обращении в организацию (оценки удовлетворенности изменяются в пределах от 97,1% до 100,0%, средние оценки параметра – от 97 до 100 баллов);

- доброжелательность, вежливость работников организации при использовании дистанционных форм взаимодействия (оценки удовлетворенности изменяются в пределах от 98,6% до 100,0%, средние оценки параметра – от 99 до 100 баллов).

4.2 Анализ интегральных показателей образовательных организаций Азовского района Ростовской области показывает, что в отношении доброжелательности и вежливости работников анализируемых организаций зафиксированные оценки параметров находятся на высоком уровне:

- по показателю 4.1 – от 38,8 до 40 баллов из 40 возможных;
- по показателю 4.2 – от 38,8 до 40 баллов из 40 возможных;
- по показателю 4.3 – от 19,8 до 20 баллов из 20 возможных.

Таким образом, образовательные организации Азовского района Ростовской области показали отличные результаты по показателям данного раздела (от 98 до 100 баллов из 100 возможных).

5. По удовлетворенности условиями оказания услуг:

5.1 Результаты опроса по разделу «удовлетворенность условиями осуществления образовательной деятельности» образовательных организаций Азовского района Ростовской области показывают, что респонденты высоко оценивают изучаемые параметры (доля удовлетворенных получателей услуг, средние значения оценки параметров):

- готовность рекомендовать организацию родственникам и знакомым (оценки удовлетворенности изменяются в пределах от 86,8% до 100,0%, средние оценки параметра – от 87 до 100 баллов);

- удовлетворенность удобством графика работы организации (оценки удовлетворенности изменяются в пределах от 94,0% до 100,0%, средние оценки параметра – от 94 до 100 баллов);

- удовлетворенность в целом условиями оказания образовательных услуг в организации (оценки удовлетворенности изменяются в пределах от 96,3% до 100,0%, средние оценки параметра – от 96 до 100 баллов).

5.2 Анализ интегральных показателей образовательных организаций Азовского района Ростовской области показывает, что в отношении удовлетворенности условиями осуществления образовательной деятельности зафиксированные оценки параметров находятся на высоком уровне:

- по показателю 5.1 – от 26,1 до 30 баллов из 30 возможных;
- по показателю 5.2 – от 18,8 до 20 баллов из 20 возможных;
- по показателю 5.3 – от 48 до 50 баллов из 50 возможных.

Таким образом, образовательные организации Азовского района Ростовской области показали отличные результаты по показателям данного раздела (от 94 до 100 баллов из 100 возможных).

Таким образом, по данным социологического опроса, потребители услуг высоко оценивают открытость и доступность информации об образовательных организациях, на хорошем уровне оценивают комфортность условий предоставления услуг, в целом ниже среднего уровня оценивают доступность услуг для инвалидов, на высоком уровне оценивают доброжелательность и вежливость работников организации, демонстрируют высокую степень удовлетворенности условиями оказания услуг, и готовы рекомендовать образовательные организации Азовского района Ростовской области родственникам и знакомым.

9.2 Предложения по совершенствованию деятельности образовательных организаций

Администрации Азовского района Ростовской области, имеющей подведомственные образовательные организации, можно предложить:

1) Направить отчет для ознакомления и принятия мер реагирования руководителям образовательных организаций, принимавших участие в проведении независимой оценки качества.

2) Подготовить план мероприятий по устранению выявленных недостатков, в котором, в частности, предусмотреть (применительно к сайтам образовательных организаций):

- оптимизацию структуры и повышение степени наполняемости сайтов образовательных организаций актуальными данными, информирующими потребителей образовательных услуг обо всех необходимых аспектах деятельности организаций;

- повышение доступности различных способов осуществления дистанционной обратной связи и взаимодействия с получателями образовательных услуг;

- размещение на сайте образовательных организаций более подробного описания материально-технического обеспечения образовательных организаций, ориентированного, в первую очередь, на получателей услуг.

3) Принять меры по совершенствованию материально-технической базы и организации работы в образовательных организациях, обеспечивающие доступность услуг для инвалидов и маломобильных граждан, по тем направлениям, где выявлены дефициты и значительное число неудовлетворительных оценок респондентов.

4) Проанализировать результаты социологического опроса потребителей услуг образовательных организаций, и в пределах своей компетенции разработать точечные мероприятия по оптимизации проанализированных аспектов деятельности организаций.

5) Направить информацию о выявленных типовых недостатках в подведомственные образовательные организации, не участвовавшие в исследовании, с требованием к установленному сроку провести проверку, модернизацию и актуализацию официальных сайтов образовательных организаций, принять меры по другим проблемным вопросам, выявленным в настоящем исследовании, с предоставлением отчетов.

6) Всем руководителям подведомственных образовательных организаций ознакомиться с методикой проведения независимой оценки качества и использовать её показатели при планировании работы организации.

Приложения

Приложение 1 – Показатели, характеризующие общие критерии оценки качества условий осуществления образовательной деятельности организациями, осуществляющими образовательную деятельность (далее – организация)

№	Показатель	Единица измерения (значение показателя)	Способ измерения и порядок выставления оценки
1	Открытость и доступность информации об организации, осуществляющей образовательную деятельность		
1.1	Соответствие информации о деятельности организации, размещенной на общедоступных информационных ресурсах, её содержанию и порядку (форме) размещения, установленным нормативными правовыми актами:	Коэффициент значимости показателя – 0,3	Мониторинг размещения информации на информационных стендах в помещении организации и на официальном сайте организации. Полученные по пп. 1.1.1-1.1.2 баллы складываются. Сумма баллов делится на 2, результат округляется до целого числа = количество баллов по показателю 1.1
1.1.1	на информационных стендах в помещении организации;	Баллы (от 0 до 100)	Мониторинг информационных стендов организации, непосредственное определение % наличия требуемой актуальной информации. Баллы выставляются по правилам, изложенным в примечаниях к Приложениям 2 и 3.
1.1.2	на официальном сайте организации в информационно-телекоммуникационной сети «Интернет» (далее – сайт).	Баллы (от 0 до 100)	Мониторинг сайта организации, непосредственное определение % наличия требуемой актуальной информации. Баллы выставляются по правилам, изложенным в примечаниях к Приложениям 2 и 3.
КОЛИЧЕСТВО БАЛЛОВ ПО ПОКАЗАТЕЛЮ 1.1 УМНОЖАЕТСЯ НА КОЭФФИЦИЕНТ 0,3 = ЗНАЧЕНИЕ ПОКАЗАТЕЛЯ 1.1 (максимальное значение 30)			

№	Показатель	Единица измерения (значение показателя)	Способ измерения и порядок выставления оценки
1.2	Наличие на официальном сайте организации информации о дистанционных способах обратной связи и взаимодействия с получателями услуг: - телефона; - электронной почты; - электронных сервисов (форма для подачи электронного обращения (жалобы, предложения), получение консультации по оказываемым услугам и пр.); - раздел «Часто задаваемые вопросы»; - обеспечение технической возможности выражения получателями образовательных услуг мнения о качестве оказания услуг (наличие анкеты для опроса граждан или гиперссылки на нее).	Баллы (от 0 до 100) Коэффициент значимости показателя – 0,3	Мониторинг сайта организации, непосредственное определение наличия и функционирования на официальном сайте организации дистанционных способов обратной связи и взаимодействия с получателями услуг. За каждый функционирующий дистанционный способ взаимодействия с получателями услуг присваивается по 30 баллов. При наличии более трех дистанционных способов присваивается 100 баллов.
КОЛИЧЕСТВО БАЛЛОВ ПО ПОКАЗАТЕЛЮ 1.2 УМНОЖАЕТСЯ НА КОЭФФИЦИЕНТ 0,3 = ЗНАЧЕНИЕ ПОКАЗАТЕЛЯ 1.2 (максимальное значение 30)			
1.3	Доля получателей образовательных услуг, удовлетворенных открытостью, полнотой и доступностью информации о деятельности организации, размещенной:	Коэффициент значимости показателя – 0,4	Оценка значения показателя осуществляется на основе данных социологического опроса получателей (потребителей) образовательных услуг организации. Сумма целых чисел по вопросам пп. 1.3.1-1.3.2 делится на 2, округляется до целого числа. Целое число = количество баллов.
1.3.1	на информационных стендах в помещении организации (в % от общего числа опрошенных получателей образовательных услуг);	Баллы (от 0 до 100)	Вычисляется % положительных ответов (варианты ответов – «отлично», «хорошо», «удовлетворительно») от общего числа опрошенных получателей услуг, полученный результат округляется до целого числа.

№	Показатель	Единица измерения (значение показателя)	Способ измерения и порядок выставления оценки
1.3.2	на официальном сайте организации (в % от общего числа опрошенных получателей образовательных услуг).	Баллы (от 0 до 100)	Вычисляется % положительных ответов (варианты ответов – «отлично», «хорошо», «удовлетворительно») от общего числа опрошенных получателей услуг, полученный результат округляется до целого числа.
КОЛИЧЕСТВО БАЛЛОВ ПО ПОКАЗАТЕЛЮ 1.3 УМНОЖАЕТСЯ НА КОЭФФИЦИЕНТ 0,4 = ЗНАЧЕНИЕ ПОКАЗАТЕЛЯ 1.3 (максимальное значение 40)			
Значение показателя 1 = 1.1 + 1.2 + 1.3 (максимальное значение 100 баллов) *			
2	Комфортность условий, в которых осуществляется образовательная деятельность		
2.1	Обеспечение в организации комфортных условий, в которых осуществляется образовательная деятельность: - наличие комфортной зоны отдыха (ожидания), оборудованной соответствующей мебелью; - наличие и понятность навигации внутри организации; - наличие и доступность питьевой воды; - наличие и доступность санитарно-гигиенических помещений; - санитарное состояние помещений организации.	Баллы (от 0 до 100) Коэффициент значимости показателя – 0,3	Мониторинг обеспечения в организации комфортных условий, в которых осуществляется образовательная деятельность. За каждое комфортное условие для предоставления услуг присваивается по 20 баллов.
КОЛИЧЕСТВО БАЛЛОВ ПО ПОКАЗАТЕЛЮ 2.1 УМНОЖАЕТСЯ НА КОЭФФИЦИЕНТ 0,3 = ЗНАЧЕНИЕ ПОКАЗАТЕЛЯ 2.1 (максимальное значение 30)			
2.2	Время ожидания предоставления услуги	Баллы (от 0 до 100) Коэффициент значимости показателя – 0,4	В сфере образования показатель не применяется. При расчете итогового значения показателя «Комфортность условий, в которых осуществляется образовательная деятельность» показатель 2.2 рассчитывается как среднее арифметическое количество баллов по показателям 2.1 и 2.3. Полученный результат округляется до целого числа = количество баллов по показателю 2.2.

№	Показатель	Единица измерения (значение показателя)	Способ измерения и порядок выставления оценки
КОЛИЧЕСТВО БАЛЛОВ ПО ПОКАЗАТЕЛЮ 2.2 УМНОЖАЕТСЯ НА КОЭФФИЦИЕНТ 0,4 = ЗНАЧЕНИЕ ПОКАЗАТЕЛЯ 2.2 (максимальное значение 40)			
2.3	Доля получателей образовательных услуг, удовлетворенных комфортностью условий, в которых осуществляется образовательная деятельность (в % от общего числа опрошенных получателей образовательных услуг)	Баллы (от 0 до 100) Коэффициент значимости показателя – 0,3	Оценка значения показателя осуществляется на основе данных социологического опроса получателей (потребителей) образовательных услуг организации. Вычисляется % положительных ответов (варианты ответов – «отлично», «хорошо», «удовлетворительно») от общего числа опрошенных получателей услуг, полученный результат округляется до целого числа. Целое число = количество баллов.
КОЛИЧЕСТВО БАЛЛОВ ПО ПОКАЗАТЕЛЮ 2.3 УМНОЖАЕТСЯ НА КОЭФФИЦИЕНТ 0,3 = ЗНАЧЕНИЕ ПОКАЗАТЕЛЯ 2.3 (максимальное значение 30)			
Значение показателя 2 = 2.1 + 2.2 + 2.3 (максимальное значение 100 баллов) *			
3	Доступность образовательной деятельности для инвалидов		
3.1	Оборудование территории, прилегающей к организации, и её помещений с учетом доступности для инвалидов: - оборудование входных групп пандусами (подъемными платформами); - наличие выделенных стоянок для автотранспортных средств инвалидов; - наличие адаптированных лифтов, поручней, расширенных дверных проемов; - наличие сменных кресел-колясок; - наличие специально оборудованных санитарно-гигиенических помещений в организации.	Баллы (от 0 до 100) Коэффициент значимости показателя – 0,3	Мониторинг оборудования территории, прилегающей к организации, и её помещений с учетом доступности для инвалидов. За каждое условие доступности организации для инвалидов присваивается по 20 баллов.
КОЛИЧЕСТВО БАЛЛОВ ПО ПОКАЗАТЕЛЮ 3.1 УМНОЖАЕТСЯ НА КОЭФФИЦИЕНТ 0,3 = ЗНАЧЕНИЕ ПОКАЗАТЕЛЯ 3.1 (максимальное значение 30)			

№	Показатель	Единица измерения (значение показателя)	Способ измерения и порядок выставления оценки
3.2	<p>Обеспечение в организации условий доступности, позволяющих инвалидам получать образовательные услуги наравне с другими, включая:</p> <ul style="list-style-type: none"> - дублирование для инвалидов по слуху и зрению звуковой и зрительной информации; - дублирование надписей, знаков и иной текстовой и графической информации знаками, выполненными рельефно-точечным шрифтом Брайля; - возможность предоставления инвалидам по слуху (слуху и зрению) услуг сурдопереводчика (тифлосурдопереводчика); - наличие альтернативной версии сайта организации для инвалидов по зрению; - помощь, оказываемая работниками организации, прошедшими необходимое обучение (инструктирование), по сопровождению инвалидов в помещении организации; - наличие возможности предоставления образовательных услуг в дистанционном режиме или на дому. 	<p>Баллы (от 0 до 100) Коэффициент значимости показателя – 0,4</p>	<p>Мониторинг обеспечения в организации условий доступности, позволяющих инвалидам получать услуги наравне с другими. За каждое условие доступности, позволяющее получать образовательные услуги наравне с другими, присваивается по 20 баллов. При наличии более пяти условий доступности присваивается 100 баллов.</p>
<p>КОЛИЧЕСТВО БАЛЛОВ ПО ПОКАЗАТЕЛЮ 3.2 УМНОЖАЕТСЯ НА КОЭФФИЦИЕНТ 0,4 = ЗНАЧЕНИЕ ПОКАЗАТЕЛЯ 3.2 (максимальное значение 40)</p>			

№	Показатель	Единица измерения (значение показателя)	Способ измерения и порядок выставления оценки
3.3	Доля получателей образовательных услуг, удовлетворенных доступностью образовательных услуг для инвалидов (в % от общего числа опрошенных получателей образовательных услуг - инвалидов)	Баллы (от 0 до 100) Коэффициент значимости показателя – 0,3	Оценка значения показателя осуществляется на основе данных социологического опроса получателей (потребителей) образовательных услуг организации. Вычисляется средний % положительных ответов (вариант ответа – «Да») от общего числа опрошенных получателей услуг-инвалидов, полученный результат округляется до целого числа. Целое число = количество баллов.
КОЛИЧЕСТВО БАЛЛОВ ПО ПОКАЗАТЕЛЮ 3.3 УМНОЖАЕТСЯ НА КОЭФФИЦИЕНТ 0,3 = ЗНАЧЕНИЕ ПОКАЗАТЕЛЯ 3.3 (максимальное значение 30)			
Значение показателя 3 = 3.1 + 3.2 + 3.3 (максимальное значение 100 баллов) *			
4	Доброжелательность, вежливость работников организации		
4.1	Доля получателей образовательных услуг, удовлетворенных доброжелательностью, вежливостью работников организации, обеспечивающих первичный контакт и информирование получателя образовательной услуги при непосредственном обращении в организацию (<i>работники приемной комиссии, секретариата, учебной части и пр.</i>) (в % от общего числа опрошенных получателей образовательных услуг)	Баллы (от 0 до 100) Коэффициент значимости показателя – 0,4	Оценка значения показателя осуществляется на основе данных социологического опроса получателей (потребителей) образовательных услуг организации. Вычисляется % положительных ответов (варианты ответов – «отлично», «хорошо», «удовлетворительно») от общего числа опрошенных получателей услуг, полученный результат округляется до целого числа. Целое число = количество баллов.
КОЛИЧЕСТВО БАЛЛОВ ПО ПОКАЗАТЕЛЮ 4.1 УМНОЖАЕТСЯ НА КОЭФФИЦИЕНТ 0,4 = ЗНАЧЕНИЕ ПОКАЗАТЕЛЯ 4.1 (максимальное значение 40)			

№	Показатель	Единица измерения (значение показателя)	Способ измерения и порядок выставления оценки
4.2	Доля получателей образовательных услуг, удовлетворенных доброжелательностью, вежливостью работников организации, обеспечивающих непосредственное оказание образовательной услуги при обращении в организацию (<i>преподаватели, воспитатели, тренеры, инструкторы и пр.</i>) (в % от общего числа опрошенных получателей образовательных услуг)	Баллы (от 0 до 100) Коэффициент значимости показателя – 0,4	Оценка значения показателя осуществляется на основе данных социологического опроса получателей (потребителей) образовательных услуг организации. Вычисляется % положительных ответов (варианты ответов – «отлично», «хорошо», «удовлетворительно») от общего числа опрошенных получателей услуг, полученный результат округляется до целого числа. Целое число = количество баллов.
КОЛИЧЕСТВО БАЛЛОВ ПО ПОКАЗАТЕЛЮ 4.2 УМНОЖАЕТСЯ НА КОЭФФИЦИЕНТ 0,4 = ЗНАЧЕНИЕ ПОКАЗАТЕЛЯ 4.2 (максимальное значение 40)			
4.3	Доля получателей образовательных услуг, удовлетворенных доброжелательностью, вежливостью работников организации при использовании дистанционных форм взаимодействия (в % от общего числа опрошенных получателей образовательных услуг)	Баллы (от 0 до 100) Коэффициент значимости показателя – 0,2	Оценка значения показателя осуществляется на основе данных социологического опроса получателей (потребителей) образовательных услуг организации. Вычисляется % положительных ответов (варианты ответов – «отлично», «хорошо», «удовлетворительно») от общего числа опрошенных получателей услуг, полученный результат округляется до целого числа. Целое число = количество баллов.
КОЛИЧЕСТВО БАЛЛОВ ПО ПОКАЗАТЕЛЮ 4.3 УМНОЖАЕТСЯ НА КОЭФФИЦИЕНТ 0,2 = ЗНАЧЕНИЕ ПОКАЗАТЕЛЯ 4.3 (максимальное значение 20)			
Значение показателя 4 = 4.1 + 4.2 + 4.3 (максимальное значение 100 баллов) *			

№	Показатель	Единица измерения (значение показателя)	Способ измерения и порядок выставления оценки
5	Удовлетворенность условиями осуществления образовательной деятельности организаций		
5.1	Доля получателей образовательных услуг, которые готовы рекомендовать организацию родственникам и знакомым (могли бы ее рекомендовать, если бы была возможность выбора организации) (в % от общего числа опрошенных получателей образовательных услуг)	Баллы (от 0 до 100) Коэффициент значимости показателя – 0,3	Оценка значения показателя осуществляется на основе данных социологического опроса получателей (потребителей) образовательных услуг организации. Вычисляется % положительных ответов (варианты ответов – «определенно готов», «скорее готов») от общего числа опрошенных получателей услуг, полученный результат округляется до целого числа. Целое число = количество баллов.
КОЛИЧЕСТВО БАЛЛОВ ПО ПОКАЗАТЕЛЮ 5.1 УМНОЖАЕТСЯ НА КОЭФФИЦИЕНТ 0,3 = ЗНАЧЕНИЕ ПОКАЗАТЕЛЯ 5.1 (максимальное значение 30)			
5.2	Доля получателей образовательных услуг, удовлетворенных удобством графика работы организации (в % от общего числа опрошенных получателей образовательных услуг)	Баллы (от 0 до 100) Коэффициент значимости показателя – 0,2	Оценка значения показателя осуществляется на основе данных социологического опроса получателей (потребителей) образовательных услуг организации. Вычисляется % положительных ответов (варианты ответов – «отлично», «хорошо», «удовлетворительно») от общего числа опрошенных получателей услуг, полученный результат округляется до целого числа. Целое число = количество баллов.
КОЛИЧЕСТВО БАЛЛОВ ПО ПОКАЗАТЕЛЮ 5.2 УМНОЖАЕТСЯ НА КОЭФФИЦИЕНТ 0,2 = ЗНАЧЕНИЕ ПОКАЗАТЕЛЯ 5.2 (максимальное значение 20)			
5.3	Доля получателей образовательных услуг, удовлетворенных в целом условиями оказания образовательных услуг в организации (в % от общего числа опрошенных получателей услуг)	Баллы (от 0 до 100) Коэффициент значимости показателя – 0,5	Оценка значения показателя осуществляется на основе данных социологического опроса получателей (потребителей) образовательных услуг организации. Вычисляется % положительных ответов (варианты ответов – «отлично», «хорошо», «удовлетворительно») от общего числа опрошенных получателей услуг, полученный результат округляется до целого числа. Целое число = количество баллов.

№	Показатель	Единица измерения (значение показателя)	Способ измерения и порядок выставления оценки
	КОЛИЧЕСТВО БАЛЛОВ ПО ПОКАЗАТЕЛЮ 5.3 УМНОЖАЕТСЯ НА КОЭФФИЦИЕНТ 0,5 = ЗНАЧЕНИЕ ПОКАЗАТЕЛЯ 5.3	(максимальное значение 50)	
	Значение показателя 5 = 5.1 + 5.2 + 5.3 (максимальное значение 100 баллов) *		
	ИТОГОВОЕ ЗНАЧЕНИЕ ИНТЕГРАЛЬНОГО ПОКАЗАТЕЛЯ КАЧЕСТВА УСЛОВИЙ ОСУЩЕСТВЛЕНИЯ ОБРАЗОВАТЕЛЬНОЙ ДЕЯТЕЛЬНОСТИ ОРГАНИЗАЦИЯМИ, ОСУЩЕСТВЛЯЮЩИМИ ОБРАЗОВАТЕЛЬНУЮ ДЕЯТЕЛЬНОСТЬ, РАССЧИТЫВАЕТСЯ КАК СУММА ЗНАЧЕНИЙ ЧАСТНЫХ ПОКАЗАТЕЛЕЙ ПО РАЗДЕЛАМ 1-5		
	ПОКАЗАТЕЛЬ (РЕЗУЛЬТАТ) ОЦЕНКИ КАЧЕСТВА ПО КАЖДОЙ ОРГАНИЗАЦИИ РАССЧИТЫВАЕТСЯ КАК ЧАСТНОЕ ОТ ДЕЛЕНИЯ ЗНАЧЕНИЯ ИНТЕГРАЛЬНОГО ПОКАЗАТЕЛЯ КАЧЕСТВА НА КОЛИЧЕСТВО РАЗДЕЛОВ (УКРУПНЕННЫХ ПОКАЗАТЕЛЕЙ) В ПРИМЕНЯЕМОЙ МЕТОДИКЕ (т. е., на 5). *		

Показатели приведены в соответствии с Приказом Министерства Просвещения Российской Федерации № 114 от 13 марта 2019 года «Об утверждении показателей, характеризующих общие критерии оценки качества условий осуществления образовательной деятельности организациями, осуществляющими образовательную деятельность по основным общеобразовательным программам, образовательным программам среднего профессионального образования, основным программам профессионального обучения, дополнительным общеобразовательным программам.

* Результат округляется до целого числа.

Приложение 2 – Объем информации (количество материалов/единиц информации) о деятельности образовательной организации, которая размещена на информационных стендах в помещениях образовательной организации

№	Перечень информации	1 – Наличие, 0 – Отсутствие
1. Основные сведения:		
1	Место нахождения образовательной организации и её филиалов (при наличии)	
2	Режим и график работы	
3	Информация о контактных телефонах	
4	Адрес официального сайта в сети «Интернет»	
5	Информация об адресах электронной почты	
2. Структура и органы управления образовательной организацией:		
6	Наименование структурных подразделений (и / или органов управления)	
7	ФИО и должности руководителей структурных подразделений	
8	Места нахождения структурных подразделений	
9	Адреса электронной почты структурных подразделений	
3. Документы (в виде копий)		
10	Лицензия на осуществление образовательной деятельности (с приложениями)	
11	Свидетельство о государственной аккредитации (с приложениями)	
12	Локальные нормативные акты по основным вопросам организации и осуществления образовательной деятельности, в том числе: регламентирующие правила приема обучающихся, режим занятий обучающихся, формы, периодичность и порядок текущего контроля успеваемости и промежуточной аттестации обучающихся, порядок и основания перевода, отчисления и восстановления обучающихся, порядок оформления возникновения, приостановления и прекращения отношений между образовательной организацией и обучающимися и (или) родителями (законными представителями) несовершеннолетних обучающихся.	
4. Образование		
13	Информация о сроке действия государственной аккредитации образовательных программ (при наличии государственной аккредитации)	
14	Реализуемые образовательные программы	
15	Информация об учебных планах реализуемых образовательных программ с приложением их копий	
5. Руководство. Педагогический состав:		
16	ФИО руководителя	
17	Должность руководителя	
18	Контактные телефоны руководителя	
19	Адреса электронной почты руководителя	
20	ФИО заместителей руководителя	
21	Должности заместителей руководителя	
22	Контактные телефоны заместителей руководителя	
23	Адреса электронной почты заместителей руководителя	

№	Перечень информации	1 – Наличие, 0 – Отсутствие
6. Материально-техническое обеспечение образовательной деятельности:		
24	Информация об условиях питания обучающихся, в том числе инвалидов и лиц с ограниченными возможностями здоровья (при наличии)	
7. Платные образовательные услуги:		
25	Информация о наличии и порядке оказания платных образовательных услуг (при наличии)	

Приложение 3 – Объем информации (количество материалов / единиц информации) о деятельности образовательной организации, которая должна быть размещена на официальном сайте организации в информационно-телекоммуникационной сети «Интернет»

№	Перечень информации	1 – Наличие, 0 – Отсутствие
<i>Размещены общие сведения об организации:</i>		
1	Наличие специального раздела – «Сведения об образовательной организации»;	
2	Информация в специальном разделе представлена в виде набора страниц и (или) иерархического списка и (или) ссылок на другие разделы сайта;	
3	Дата создания образовательной организации;	
4	Информация об учредителе, учредителях образовательной организации;	
5	Место нахождения образовательной организации и ее филиалов (при наличии);	
6	Режим и график работы;	
7	Наименование структурных подразделений (и / или органов управления);	
8	ФИО и должности руководителей структурных подразделений;	
9	Места нахождения структурных подразделений	
10	Сведения о наличии положений о структурных подразделениях (об органах управления) с приложением копий указанных положений (при их наличии).	
<i>Размещены копии документов:</i>		
11	Устав образовательной организации;	
12	Лицензия на осуществление образовательной деятельности (с приложениями);	
13	Свидетельство о государственной аккредитации (с приложениями);	
14	План финансово-хозяйственной деятельности образовательной организации, утвержденный в установленном законодательством Российской Федерации порядке, или бюджетные сметы образовательной организации;	
15	Локальные нормативные акты, предусмотренные частью 2 статьи 30 Федерального закона «Об образовании в Российской Федерации», правила внутреннего распорядка обучающихся, правила внутреннего трудового распорядка и коллективный договор;	
16	Актуальный отчет о результатах самообследования (и / или публичный доклад);	
17	Предписания органов, осуществляющих государственный контроль (надзор) в сфере образования, отчеты об исполнении таких предписаний, наличие соответствующего раздела на сайте.	
<i>Размещены сведения об образовании:</i>		
18	Реализуемые уровни образования;	
19	Формы обучения;	
20	Нормативные сроки обучения;	
21	Срок действия государственной аккредитации образовательной программы (при наличии государственной аккредитации);	

22	Описание образовательной программы с приложением ее копии;	
23	Учебный план с приложением его копии;	
24	Аннотация к рабочим программам дисциплин (по каждой дисциплине в составе образовательной программы) с приложением их копий (при наличии);	
25	Календарный учебный график с приложением его копии;	
26	Методические и иные документы, разработанные образовательной организацией для обеспечения образовательного процесса;	
27	Реализуемые образовательные программы с указанием учебных предметов, курсов, дисциплин (модулей), практики, предусмотренных соответствующей образовательной программой;	
28	Информация об использовании при реализации образовательных программ электронного обучения и дистанционных образовательных технологий;	
29	Численность обучающихся по реализуемым образовательным программам за счет бюджетных ассигнований федерального бюджета, бюджетов субъектов Российской Федерации, местных бюджетов и по договорам об образовании за счет средств физических и (или) юридических лиц;	
30	Информация о языках, на которых осуществляется образование (обучение);	
31	О федеральных государственных образовательных стандартах с приложением их копий (или рабочих ссылок на них).	
Размещены сведения по разделу «Руководство. Педагогический состав»:		
32	Наличие сведений о руководителе организации;	
33	Наличие контактных данных руководства организации: телефон, электронная почта (далее – контактные данные);	
34	Наличие сведений о заместителе (-ях) руководителя организации;	
35	Наличие контактных данных заместителей руководителя организации;	
36	Наличие перечня педагогического (научно-педагогического) состава организации;	
37	Наличие сведений о ФИО, должности, контактных данных педагогических работников организации;	
38	Наличие сведений об уровне образования педагогических работников организации;	
39	Наименование направления подготовки и (или) специальности (по диплому);	
40	Наличие сведений о квалификации (категории), ученом звании и степени (при наличии) педагогических работников организации;	
41	Наличие данных об общем стаже работы, стаже работы по специальности;	
42	Наличие сведений о преподаваемых педагогическим работником организации дисциплинах;	
43	Наличие данных о повышении квалификации и (или) профессиональной переподготовке.	

<i>Размещены сведения о наличии по разделу «Материально-техническое обеспечение и оснащённость образовательного процесса»:</i>		
44	- оборудованных учебных кабинетов;	
45	- объектов для проведения практических занятий;	
46	- библиотек;	
47	- объектов спорта;	
48	- средств обучения и воспитания;	
49	Условия питания обучающихся;	
50	Условия охраны здоровья обучающихся;	
51	Наличие доступа к информационным системам и информационно-телекоммуникационным сетям;	
52	Наличие электронных образовательных ресурсов, к которым обеспечивается доступ обучающихся;	
53	Сведения о доступности МТО организации для использования инвалидами и лицами с ОВЗ;	
54	Сведения об обеспечении доступа в здания образовательной организации инвалидов и лиц с ограниченными возможностями здоровья.	
<i>Размещены сведения по разделу «Стипендии и иные виды материальной поддержки»:</i>		
55	Информация о трудоустройстве выпускников.	
<i>Размещены сведения по разделу «Платные образовательные услуги»:</i>		
56	Документ о порядке оказания платных образовательных услуг, в том числе образец договора об оказании платных образовательных услуг, документ об утверждении стоимости обучения по каждой образовательной программе.	
<i>Размещены сведения по разделу «Финансово-хозяйственная деятельность»:</i>		
57	Объем образовательной деятельности, финансовое обеспечение которой осуществляется за счет бюджетных ассигнований федерального бюджета, бюджетов субъектов Российской Федерации, местных бюджетов, по договорам об образовании за счет средств физических и (или) юридических лиц, о поступлении финансовых и материальных средств и об их расходовании по итогам финансового года.	
<i>Размещены сведения по разделу «Вакантные места для приема (перевода)»:</i>		
58	Количество вакантных мест для приема (перевода) по каждой образовательной программе, профессии, специальности, направлению подготовки (на места, финансируемые за счет бюджетных ассигнований федерального бюджета, бюджетов субъектов Российской Федерации, местных бюджетов, по договорам об образовании за счет средств физических и (или) юридических лиц).	

Примечания:

1) Требования к объему информации о деятельности образовательной организации, которая должна быть размещена на общедоступных информационных ресурсах (стендах, сайте), составлены в соответствии с постановлением Правительства РФ от 10.07.2013 № 582 «Об утверждении Правил размещения на официальном сайте образовательной организации в информационно-телекоммуникационной сети «Интернет» и обновления информации об образовательной организации» и приказом Рособнадзора от 29.05.2014 № 785 «Об утверждении требований к структуре официального сайта образовательной организации в информационно-телекоммуникационной сети «Интернет» и формату представления на нем информации».

2) Оценка по пп. 1-25 Приложения 2 и пп. 1-58 таблицы Приложения 3 выставляется по результатам мониторинга информационных стендов и официального сайта образовательной организации. При наличии информации выставляется оценка «1», при отсутствии – «0». По результатам мониторинга информационных стендов и официального сайта образовательной организации определяется процент наличия требуемой актуальной информации. Баллы выставляются с округлением до целого в пропорции к полученному проценту полноты и актуальности (например, 93,3% = 93 балла).