


Согласована на
Педагогическом совете
Протокол № 1
От 31.08.2020 г.



Утверждаю:
Заведующий МБДОУ
№ 62 «Рябинка»
 Е.Н.Довгаль
Приказ №62
от 31.08.2020 г.

Образовательная программа

Муниципального бюджетного
дошкольного образовательного
учреждения – детского сада
общеразвивающего вида с
приоритетным осуществлением
деятельности по познавательно-
речевому направлению развития детей
второй категории
На 2020-2021 учебный год

Содержание образовательной программы

1 ЦЕЛЕВОЙ РАЗДЕЛ

1.1 Пояснительная записка	3
1.2 Цели и задачи реализации программы.....	3
1.3 Принципы и подходы к формированию Программы.....	4
1.4 Структура Программы.....	5
1.5 Значимые характеристики.....	6
1.6 Возрастные и индивидуальные особенности воспитанников ДОУ.....	7
2. Планируемые результаты освоения образовательной программы дошкольного образования	17
2.1 Целевые ориентиры в раннем возрасте	19
2.2 Целевые ориентиры на этапе завершения дошкольного образования.....	20
2.3 Планируемые результаты освоения программы по образовательным областям....	21

2 СОДЕРЖАТЕЛЬНЫЙ РАЗДЕЛ

1. Особенности осуществления образовательного процесса	27
1.1 Формы организации образовательной деятельности	28
2. Содержание психолого- педагогической работы по освоению детьми образовательных областей.....	28
2.1 Социально-коммуникативное развитие.....	29
2.2 Познавательное развитие.....	46
2.3 Речевое развитие.....	61
2.4 Художественно-эстетическое развитие.....	74
2.5 Физическое развитие.....	103
3. Психолого-педагогическое сопровождение Программы.....	117
4. Способы и направления поддержки детской инициативы.....	118
5. Особенности образовательной деятельности разных видов и практик.....	121
6. Вариативные формы, способы, методы и средства реализации Программы.....	123
7. Примерная сетка непосредственнообразовательной деятельности.....	125
8. Примерная сетка совместной образовательной деятельности и культурных практик в режимных моментах.....	126
9. Примерная сетка самостоятельной деятельности детей в режимных моментах....	127
10. Характеристика взаимодействия педагогического коллектива с семьями воспитанников.....	128
10.1 Формы взаимодействия с семьями воспитанников.....	129
11. Особенности видового разнообразия ДОУ.....	132
12. Специфика национально-культурных, демографических и климатических условий.....	134
13. Организация работы в структурных подразделениях.....	135
14. Часть формируемая участниками образовательных отношений.....	135
14.1 Региональный компонент.....	135
14.2 Планируемые результаты освоения Программы.....	136
14.3 Методическое обеспечение	137
14.4 Парциальные программы.....	138
15. Приоритетное направление работы ДОУ.....	140

3 ОРГАНИЗАЦИОННЫЙ РАЗДЕЛ

1. Организация режима пребывания детей в ДОУ	141
2. Особенности традиционных событий, праздников, мероприятий.....	149
3. Предметно-развивающая среда ДОУ.....	150
4. Основное оборудование.....	150
5. Предметно-пространственная организация группы.....	152
6. Методическое обеспечение учебно-воспитательного процесса.....	177
7. Возрастные категории детей на которых ориентирована Программа.....	178

1 ЦЕЛЕВОЙ РАЗДЕЛ.

1.1 Пояснительная записка

Основная образовательная программа дошкольного образования (далее-Программа) является документом, представляющим модель образовательного процесса Муниципального бюджетного дошкольного образовательного учреждения – детский сад общеразвивающего вида с приоритетным осуществлением деятельности по познавательно-речевому направлению развития детей второй категории № 62 «Рябинка». Программа разработана на основе примерной образовательной программы дошкольного образования «Детство» под редакцией Т.И. Бабаевой, А.Г. Гогоберидзе, О.В. Солнцевой и др. и направлена на создание условий развития ребенка открывающих возможности для его позитивной социализации, его личностного развития, развития инициативы и творческих способностей на основе сотрудничества со взрослыми и сверстниками и соответствующим возрасту видам деятельности; на создание развивающей образовательной среды, которая представляет собой систему условий социализации и индивидуализации детей.

Программа разработана в соответствии с нормативными правовыми документами:

- Федеральный закон «Об образовании в Российской Федерации» от 29.12.2012 № 273-ФЗ
- «Федеральный государственный образовательный стандарт дошкольного образования». Приказ Министерства образования и науки Российской Федерации от 17 октября 2013 г. № 1155
- Приказ Министерства образования и науки Российской Федерации от 30 августа 2013 года N 1014 «Об утверждении порядка организации и осуществления образовательной деятельности по основным общеобразовательным программам - образовательным программам дошкольного образования»
- Постановление Главного государственного санитарного врача Российской Федерации от 15 мая 2013 г. N26 г. Москва "Об утверждении СанПиН 2.4.1.3049-13 «Санитарно - эпидемиологические требования к устройству, содержанию и организации режима работы дошкольных образовательных организаций»

1.2 Цель реализации основной образовательной программы - создать каждому ребенку в детском саду возможность для развития способностей, широкого взаимодействия с миром, активного практикования в разных видах деятельности, творческой самореализации. Программа направлена на развитие самостоятельности, познавательной и коммуникативной активности, социальной уверенности и ценностных ориентаций, определяющих поведение, деятельность и отношение ребенка к миру.

Задачи:

- укреплять физическое и психическое здоровье ребенка, формировать основы его двигательной и гигиенической культуры;
- целостное развитие ребенка как субъекта посильных дошкольнику видов деятельности;
- обогащать развитие ребенка, обеспечивать единый процесс социализации-индивидуализации с учетом детских потребностей, возможностей и способностей;
- развивать на основе разного образовательного содержания эмоциональной отзывчивости, способности к сопереживанию, готовности к проявлению гуманного отношения в детской деятельности, поведении, поступках;
- развить познавательную активность, любознательность, стремления к

самостоятельному познанию и размышлению, развивать умственные способности и речь ребенка;

— пробуждать творческую активность и воображение ребенка,

желание включаться в творческую деятельность;

— органичное вхождение ребенка в современный мир, разнообразное взаимодействие дошкольников с различными сферами культуры: с изобразительным искусством и музыкой, детской литературой и родным языком, экологией, математикой, игрой;

— приобщать ребенка к культуре своей страны и воспитание уважения к другим народам и культурам;

— приобщать ребенка к красоте, добру, ненасилию, ибо важно, чтобы дошкольный возраст стал временем, когда у ребенка пробуждается чувство своей сопричастности к миру, желание совершать добрые поступки.

1.3 Принципы и подходы к формированию Программы

1. Принцип полноценного проживания ребенком всех этапов детства (младенческого, раннего и дошкольного возраста), обогащение (амплификация) детского развития.
2. Принцип построения образовательной деятельности на основе индивидуальных особенностей каждого ребенка, при котором сам ребенок становится активным в выборе содержания своего образования, становится субъектом дошкольного образования.
3. Принцип содействия и сотрудничества детей и взрослых, признания ребенка полноценным участником (субъектом) образовательных отношений.
4. Принцип поддержки инициативы детей в различных видах деятельности.
5. Принцип сотрудничества с семьей.
6. Принцип приобщения детей к социокультурным нормам, традициям семьи, общества и государства.
7. Принцип формирования познавательных интересов и познавательных действий ребенка в различных видах деятельности.
8. Принцип возрастной адекватности дошкольного образования (соответствия условий, требований, методов возрасту и особенностям развития).
9. Принцип учета этнокультурной ситуации развития детей.

Формирование Программы основано на следующих подходах:

1. Личностно-ориентированные подходы:

- ✓ содействие и сотрудничество детей и взрослых, признание ребёнка полноценным участником (субъектом) образовательных отношений, разностороннее, свободное и творческое развитие каждого ребёнка, реализация их природного потенциала, обеспечение комфортных, бесконфликтных и безопасных условий развития воспитанников.
- ✓ целостное развитие дошкольников и готовность личности к дальнейшему развитию,
- ✓ поддержка инициативы детей в различных видах деятельности,

- ✓ психологическая защищённость ребёнка, обеспечение эмоционального комфорта, создание условий для самореализации,
- ✓ развитие ребёнка в соответствии с его склонностями, интересами и возможностями, создание условий для воспитания и обучения каждого воспитанника с учётом индивидуальных особенностей его развития (дифференциация и индивидуализация).

2. Системно-деятельные подходы:

- ✓ построение образовательной деятельности на основе индивидуальных особенностей каждого ребёнка, при котором сам ребёнок становится активным в выборе содержания своего образования, становится субъектом образования,
- ✓ формирование познавательных интересов и познавательных действий ребёнка в различных видах деятельности, организация детской деятельности, в процессе которой они самостоятельно делают «открытия», узнают новое путём решения проблемных задач,
- ✓ креативность – «выращивание» у воспитанников способности переносить полученные знания в ситуации самостоятельной деятельности, инициировать и поощрять потребность детей самостоятельно находить решения нестандартных задач и проблемных ситуаций,
- ✓ овладение культурой – приобщение детей к социокультурным нормам, традициям семьи, общества, государства, обеспечить способность ребёнка ориентироваться в мире и действовать (или вести себя) в соответствии с интересами и ожиданиями других людей, социальных групп, общества и человечества в целом.

1.4 Структура Программы:

В образовательной программе в соответствии с ФГОС дошкольного образования:

- ✓ выделено три раздела: целевой, содержательный, организационный;
- ✓ представлены содержание и особенности организации образовательного процесса в группах раннего возраста (раннее детство) и в дошкольных группах (дошкольное детство);
- ✓ дана характеристика особенностей развития детей и планируемых результатов освоения программы в каждой возрастной группе;
- ✓ определены задачи, содержание и результаты образовательной деятельности в каждой возрастной группе и по каждой из образовательных областей: «Социально-коммуникативное развитие», «Познавательное развитие», «Речевое развитие», «Художественно-эстетическое развитие», «Физическое развитие»;
- ✓ описаны вариативные формы, способы, методы и средства реализации программы; особенности образовательной деятельности разных видов и культурных практик детей; способы и направления поддержки детских инициатив; особенности организации педагогической диагностики и мониторинга;
- ✓ охарактеризованы особенности взаимодействия педагогического коллектива с семьями воспитанников;
- ✓ определено содержание методических материалов и средств обучения и воспитания; представлен режим дня во всех возрастных группах, включая период адаптации ребенка к условиям детского сада; раскрыты особенности традиционных событий, праздников, мероприятий; особенности организации развивающей предметно-пространственной среды;

1.5 Значимые характеристики

Режим работы дошкольного образовательного учреждения.

МБДОУ № 62 «Рябинка» функционирует в режиме пятидневной рабочей недели с 12- часовым пребыванием детей (с 7.00 до 19.00 часов). Реализация Программы осуществляется в течение всего времени пребывания детей в ДОУ.

Контингент воспитанников ДОУ.

Дошкольное образовательное учреждение посещает 169 детей. В ДОУ функционируют 7 возрастных групп.

Возрастная группа	Направленность	Количество групп	Количество детей
Группа раннего возраста	общеразвивающая	1	16
Младшая	общеразвивающая	1	28
Средняя	общеразвивающая	2	15+24
Старшая	общеразвивающая	2	27+23
Подготовительная	общеразвивающая	1	36

Сведения о семьях воспитанников.

Статус семьи	Количество семей
Полные семьи	140
Неполные семьи	29
Многодетные семьи	30
Опекуны	3

Реализация Программы осуществляется на русском языке - государственном языке Российской Федерации, являющемся родным для всех воспитанников детского сада.

Формы реализации образовательной программы.

При организации форм реализации образовательной программы учитывается принцип интеграции образовательных областей (физическое развитие, познавательное и речевое развитие, социально - коммуникативное и художественно - эстетическое) в соответствии с возрастными возможностями и особенностями воспитанников.

Реализация Программы осуществляется в формах, специфических для детей данной возрастной группы, прежде всего в форме игры, познавательной и исследовательской деятельности, при решении проблемных ситуаций, в форме творческой активности, обеспечивающей художественно-эстетическое развитие ребенка. Непосредственно-образовательная деятельность, в зависимости от программного содержания, осуществляется фронтально, по подгруппам или индивидуально. Педагогам предоставляется право варьировать место осуществления непосредственно образовательной деятельности в зависимости от поставленных образовательных, развивающих и воспитательных задач, интереса детей.

Характер взаимодействия взрослых и детей: личностно-развивающий и гуманистический.

1.6 Возрастные и индивидуальные особенности воспитанников ДОУ

На третьем году жизни ребенок вырастает в среднем на 7—8 см, прибавка в весе составляет 2—2,5 кг. Дети активно овладевают разнообразными движениями. Растущие двигательные возможности позволяют детям более активно знакомиться с окружающим миром, познавать свойства и качества предметов, осваивать новые способы действий, но при этом малыши еще не способны постоянно контролировать свои движения. Поэтому воспитателю необходимо проявлять повышенное внимание к действиям детей, оберегать их от неосторожных движений, приучать к безопасному поведению в среде сверстников.

Организм младших дошкольников недостаточно окреп. Дети легко подвергаются инфекциям. Особенно часто страдают их верхние дыхательные пути, так как объем легких ребенка пока небольшой и малыш вынужден делать частые вдохи и выдохи. Эти особенности детей воспитателю надо постоянно иметь в виду: следить за чистотой воздуха в помещении, за правильным дыханием детей (через нос, а не ртом) на прогулке, во время ходьбы и подвижных игр.

В младшем возрасте интенсивно развиваются структуры и функции головного мозга ребенка, что расширяет его возможности в познании окружающего мира. Для детей этого возраста характерно наглядно-действенное и наглядно-образное мышление. Дети «мыслят руками»: не столько размышляют, сколько непосредственно действуют. Чем более разнообразно использует ребенок способы чувственного познания, тем полнее его восприятие, тоньше ощущения, ярче эмоции, а значит, тем отчетливее становятся его представления о мире и успешнее деятельность.

На третьем году жизни заметно возрастает речевая активность детей, они начинают проявлять живой интерес к слову. Это обнаруживается в детских высказываниях и вопросах, а также в игре словами. Малыши изменяют слова, придумывают новые, которых нет в речи взрослых; идет быстрое освоение грамматических форм.

Под влиянием общения со взрослыми, речевых игр и упражнений к трем годам ребенок начинает успешно использовать простые и распространенные предложения, воспроизводить небольшие стишки и потешки, отвечать на вопросы. Своевременное развитие речи имеет огромное значение для умственного и социального развития дошкольников.

Общение детей с воспитателем постоянно обогащается и развивается. Это и эмоциональное общение (обмен положительными эмоциями), и деловое, сопровождающее совместную деятельность взрослого и ребенка, а кроме того, познавательное общение. Дети могут спокойно, не мешая друг другу, играть рядом, объединяться в игре с общей игрушкой, развивать несложный игровой сюжет из нескольких взаимосвязанных по смыслу эпизодов, выполнять вместе простые поручения.

Младший дошкольный возраст (3—4 года). На рубеже трех лет любимым выражением ребенка становится «Я сам!» Отделение себя от взрослого и вместе с тем желание быть как взрослый — характерное противоречие кризиса трех лет. Эмоциональное развитие ребенка этого возраста характеризуется проявлениями

таких чувств и эмоций, как любовь к близким, привязанность к воспитателю, доброжелательное отношение к окружающим, сверстникам. Ребенок способен к эмоциональной отзывчивости — он может сопереживать другому ребенку.

В младшем дошкольном возрасте поведение ребенка непроизвольно, действия и поступки ситуативны, их последствия ребенок чаще всего не представляет, нормативно развивающемуся ребенку свойственно ощущение безопасности, доверчиво-активное отношение к окружающему.

Дети 3—4-х лет усваивают элементарные нормы и правила поведения, связанные с определенными разрешениями и запретами («можно», «нужно», «нельзя»).

В 3 года ребенок идентифицирует себя с представителями своего пола. В этом возрасте дети дифференцируют других людей по полу, возрасту; распознают детей, взрослых, пожилых людей, как в реальной жизни, так и на иллюстрациях.

У развивающегося трехлетнего человека есть все возможности овладения навыками самообслуживания (становление предпосылок трудовой деятельности) — самостоятельно есть, одеваться, раздеваться, умываться, пользоваться носовым платком, расческой, полотенцем, отправлять свои естественные нужды. К концу четвертого года жизни младший дошкольник овладевает элементарной культурой поведения во время еды за столом и умывания в туалетной комнате. Подобные навыки основываются на определенном уровне развития двигательной сферы ребенка, одним из основных компонентов которого является уровень развития моторной координации.

В этот период высока потребность ребенка в движении (его двигательная активность составляет не менее половины времени бодрствования). Ребенок начинает осваивать основные движения, обнаруживая при выполнении физических упражнений стремление к целеполаганию (быстро пробежать, дальше прыгнуть, точно воспроизвести движение и др.).

Накапливается определенный запас представлений о разнообразных свойствах предметов, явлениях окружающей действительности и о себе самом. В этом возрасте у ребенка при правильно организованном развитии уже должны быть сформированы основные сенсорные эталоны. Он знаком с основными цветами (красный, желтый, синий, зеленый). Трехлетний ребенок способен выбрать основные формы предметов (круг, овал, квадрат, прямоугольник, треугольник) по образцу, допуская иногда незначительные ошибки. Ему известны слова «больше», «меньше», и из двух предметов (палочек, кубиков, мячей и т. п.) он успешно выбирает больший или меньший.

В 3 года дети практически осваивают пространство своей комнаты (квартиры), групповой комнаты в детском саду, двора, где гуляют и т. п. На основании опыта у них складываются некоторые пространственные представления (рядом, перед, на, под). Освоение пространства происходит одновременно с развитием речи: ребенок учится пользоваться словами, обозначающими пространственные отношения (предлоги и наречия).

Малыш знаком с предметами ближайшего окружения, их назначением (на стуле сидят, из чашки пьют и т. п.), с назначением некоторых общественно-бытовых зданий (в магазине,

супермаркете покупают игрушки, хлеб, молоко, одежду, обувь); имеет представления о знакомых средствах передвижения (легковая машина, грузовая машина, троллейбус,

самолет, велосипед и т. п.), о некоторых профессиях (врач, шофер, дворник), праздниках (Новый год, день своего рождения), свойствах воды, снега, песка (снег белый, холодный, вода теплая и вода холодная, лед скользкий, твердый; из влажного песка можно лепить, делать куличики, а сухой песок рассыпается); различает и называет состояния погоды (холодно, тепло, дует ветер, идет дождь). На четвертом году жизни ребенок различает по форме, окраске, вкусу некоторые фрукты и овощи, знает два-три вида птиц, некоторых домашних животных, наиболее часто встречающихся насекомых.

Внимание детей четвертого года жизни непроизвольно, однако его устойчивость зависит от интереса к деятельности. Обычно ребенок этого возраста может сосредоточиться в течение 10—15 минут, но привлекательное для него дело может длиться достаточно долго. Память детей непосредственна, непроизвольна и имеет яркую эмоциональную окраску. Дети сохраняют и воспроизводят только ту информацию, которая остается в их памяти без всяких внутренних усилий (понравившиеся стихи и песенки, 2—3 новых слова, рассмешивших или огорчивших его). Мышление трехлетнего ребенка является наглядно-действенным: малыш решает задачу путем непосредственного действия с предметами (складывание матрешки, пирамидки, мисочек, конструирование по образцу и т. п.). В 3 года воображение только начинает развиваться, и прежде всего это происходит в игре. Малыш действует с одним предметом и при этом воображает на его месте другой: палочка вместо ложечки, камешек вместо мыла, стул — машина для путешествий и т. д.

В младшем дошкольном возрасте ярко выражено стремление к деятельности. Взрослый для ребенка — носитель определенной общественной функции. Желание ребенка выполнять такую же функцию приводит к развитию игры. Дети овладевают игровыми действиями с игрушками и предметами-заместителями, приобретают первичные умения ролевого поведения. Игра ребенка первой половины четвертого года жизни — это скорее игра рядом, чем вместе. В играх, возникающих по инициативе детей, отражаются умения, приобретенные в совместных со взрослым играх. Сюжеты игр простые, неразвернутые, содержащие одну-две роли. Неумение объяснить свои действия партнеру по игре, договориться с ним приводит к конфликтам, которые дети не в силах самостоятельно разрешить. Конфликты чаще всего возникают по поводу игрушек. Постепенно к четырем годам ребенок начинает согласовывать свои действия, договариваться в процессе совместных игр, использовать речевые формы вежливого общения.

В 3—4 года ребенок начинает чаще и охотнее вступать в общение со сверстниками ради участия в общей игре или продуктивной деятельности. Однако ему все еще нужны поддержка и внимание взрослого.

Главным средством общения со взрослыми и сверстниками является речь. Словарь младшего дошкольника состоит в основном из слов, обозначающих предметы обихода, игрушки, близких ему людей. Ребенок овладевает грамматическим строем речи, начинает использовать сложные предложения. Девочки по многим показателям развития (артикуляция, словарный запас, беглость речи, понимание прочитанного, запоминание увиденного и услышанного) превосходят мальчиков.

В 3—4 года в ситуации взаимодействия со взрослым продолжает формироваться интерес к книге и литературным персонажам. Круг чтения ребенка пополняется новыми произведениями, но уже известные тексты по-прежнему вызывают интерес.

Интерес к продуктивной деятельности неустойчив. Замысел управляется изображением и меняется по ходу работы, происходит овладение изображением формы предметов. Работы чаще всего схематичны, поэтому трудно догадаться, что изобразил ребенок. Конструирование носит процессуальный характер. Ребенок может конструировать по образцу лишь элементарные предметные конструкции из двух-трех частей.

Музыкально-художественная деятельность детей носит непосредственный и синкретический характер. Восприятие музыкальных образов происходит при организации практической деятельности (проиграть сюжет, рассмотреть иллюстрацию и др.). Совершенствуется звукоразличение, слух: ребенок дифференцирует звуковые свойства предметов, осваивает звуковые предэталоны (громко — тихо, высоко — низко и пр.). Начинает проявлять интерес и избирательность по отношению к различным видам музыкально-художественной деятельности (пению, слушанию, музыкально-ритмическим движениям).

Средний дошкольный возраст (4—5 лет). Дети 4—5 лет все еще не осознают социальные нормы и правила поведения, однако у них уже начинают складываться обобщенные представления о том, как надо и не надо себя вести. Как правило, к пяти годам дети без напоминания взрослого здороваются и прощаются, говорят «спасибо» и «пожалуйста», не перебивают взрослого, вежливо обращаются к нему. Кроме того, они могут по собственной инициативе убирать игрушки, выполнять простые трудовые обязанности, доводить дело до конца. В этом возрасте у детей появляются представления о том, как положено себя вести девочкам и как — мальчикам. Дети хорошо выделяют несоответствие нормам и правилам не только в поведении другого, но и в своем собственном. Таким образом, поведение ребенка 4—5 лет не столь импульсивно и непосредственно, как в 3—4 года, хотя в некоторых ситуациях ему все еще требуется напоминание взрослого или сверстников о необходимости придерживаться тех или иных норм и правил.

В этом возрасте детьми хорошо освоен алгоритм процессов умывания, одевания, купания, приема пищи, уборки помещения. Дошкольники знают и используют по назначению атрибуты, сопровождающие эти процессы: мыло, полотенце, носовой платок, салфетку, столовые приборы. Уровень освоения культурно-гигиенических навыков таков, что дети свободно переносят их в сюжетно-ролевую игру.

К 4—5 годам ребенок способен элементарно охарактеризовать свое самочувствие, привлечь внимание взрослого в случае недомогания.

Дети имеют дифференцированное представление о собственной гендерной принадлежности, аргументируют ее по ряду признаков («Я мальчик, я ношу брючки, а не платица, у меня короткая прическа»). К пяти годам дети имеют представления об особенностях наиболее распространенных мужских и женских профессий, о видах отдыха, специфике поведения в общении с другими людьми, об отдельных женских и мужских качествах.

К четырем годам основные трудности в поведении и общении ребенка с

окужающими, которые были связаны с кризисом трех лет (упрямство, строптивость, конфликтность и др.), постепенно уходят в прошлое, и любознательный ребенок активно осваивает окружающий его мир предметов и вещей, мир человеческих отношений. Лучше всего это удается детям в игре. Дети 4—5 лет продолжают проигрывать действия с предметами, но теперь внешняя последовательность этих действий уже соответствует реальной действительности: ребенок сначала режет хлеб и только потом ставит его на стол перед куклами (в раннем и в самом начале дошкольного возраста последовательность действий не имела для игры такого значения). В игре дети называют свои роли, понимают условность принятых ролей. Происходит разделение игровых и реальных взаимоотношений. В 4—5 лет сверстники становятся для ребенка более привлекательными и предпочитаемыми партнерами по игре, чем взрослый.

В возрасте от 4 до 5 лет продолжается усвоение детьми общепринятых сенсорных эталонов, овладение способами их использования и совершенствование обследования предметов. К пяти годам дети, как правило, уже хорошо владеют представлениями об основных цветах, геометрических формах и отношениях величин. Ребенок уже может произвольно наблюдать, рассматривать и искать предметы в окружающем его пространстве. Восприятие в этом возрасте постепенно становится осмысленным, целенаправленным и анализирующим.

В среднем дошкольном возрасте связь мышления и действий сохраняется, но уже не является такой непосредственной, как раньше. Во многих случаях не требуется практического манипулирования с объектом, но во всех случаях ребенку необходимо отчетливо воспринимать и наглядно представлять этот объект. Внимание становится все более устойчивым, в отличие от возраста трех лет (если ребенок пошел за мячом, то уже не будет отвлекаться на другие интересные предметы). Важным показателем развития внимания является то, что к пяти годам появляется действие по правилу — первый необходимый элемент произвольного внимания. Именно в этом возрасте дети начинают активно играть в игры с правилами: настольные (лото, детское домино) и подвижные (прятки, салочки). В среднем дошкольном возрасте интенсивно развивается память ребенка. В 5 лет он может запомнить уже 5—6 предметов (из 10—15), изображенных на предъявляемых ему картинках.

В возрасте 4—5 лет преобладает репродуктивное воображение, воссоздающее образы, которые описываются в стихах, рассказах взрослого, встречаются в мультфильмах и т. д. Элементы продуктивного воображения начинают складываться в игре, рисовании, конструировании.

В этом возрасте происходит развитие инициативности и самостоятельности ребенка в общении со взрослыми и сверстниками. Дети продолжают сотрудничать со взрослыми в практических делах (совместные игры, поручения), наряду с этим активно стремятся к интеллектуальному общению, что проявляется в многочисленных вопросах (почему? Зачем? Для чего?), стремлении получить от взрослого новую информацию познавательного характера. Возможность устанавливать причинно-следственные связи отражается в детских ответах в форме сложноподчиненных предложений. У детей наблюдается потребность в уважении взрослых, их похвале, поэтому на замечания взрослых ребенок пятого года жизни реагирует повышенной обидчивостью. Общение со сверстниками по-прежнему тесно переплетено с другими видами детской

деятельности (игрой, трудом, продуктивной деятельностью), однако уже отмечаются и ситуации чистого общения.

Для поддержания сотрудничества, установления отношений в словаре детей появляются слова и выражения, отражающие нравственные представления: слова участия, сочувствия, сострадания. Стремясь привлечь внимание сверстника и удержать его в процессе речевого общения, ребенок учится использовать средства интонационной речевой выразительности: регулировать силу голоса, интонацию, ритм, темп речи в зависимости от ситуации общения. В процессе общения со взрослыми дети используют правила речевого этикета: слова приветствия, прощания, благодарности, вежливой просьбы, утешения, сопереживания и сочувствия. Речь становится более связной и последовательной. С нарастанием осознанности и произвольности поведения, постепенным усилением роли речи (взрослого и самого ребенка) в управлении поведением ребенка

становится возможным решение более сложных задач в области безопасности. Но при этом взрослому следует учитывать несформированность волевых процессов, зависимость поведения ребенка от эмоций, доминирование эгоцентрической позиции в мышлении и поведении.

В художественной и продуктивной деятельности дети эмоционально откликаются на произведения музыкального и изобразительного искусства, художественную литературу, в которых с помощью образных средств переданы различные эмоциональные состояния людей, животных, сказочных персонажей. Дошкольники начинают более целостно воспринимать сюжеты и понимать образы. Важным показателем развития ребенка-дошкольника является изобразительная деятельность. К четырем годам круг изображаемых детьми предметов довольно широк.

В рисунках появляются детали. Замысел детского рисунка может меняться по ходу изображения. Дети владеют простейшими техническими умениями и навыками.

Конструирование начинает носить характер продуктивной деятельности: дети замысливают будущую конструкцию и осуществляют поиск способов ее исполнения.

Старший дошкольный возраст (5—6 лет). Ребенок 5—6 лет стремится познать себя и другого человека как представителя общества, постепенно начинает осознавать связи и зависимости в социальном поведении и взаимоотношениях людей. В этом возрасте в поведении дошкольников происходят качественные изменения — формируется возможность саморегуляции, дети начинают предъявлять к себе те требования, которые раньше предъявлялись им взрослыми. Так, они могут, не отвлекаясь на более интересные дела, доводить до конца малопривлекательную работу (убирать игрушки, наводить порядок в комнате и т. п.). Это становится возможным благодаря осознанию детьми общепринятых норм и правил поведения и обязательности их выполнения.

В возрасте от 5 до 6 лет происходят изменения в представлениях ребенка о себе. Эти представления начинают включать не только характеристики, которыми ребенок наделяет себя настоящего в данный отрезок времени, но и качества, которыми он хотел бы или, наоборот, не хотел бы обладать в будущем («Я хочу быть таким, как Человек-Паук», «Я буду как принцесса» и т. п.). В них проявляются усваиваемые детьми этические

нормы. В этом возрасте дети в значительной степени ориентированы на сверстников, большую часть времени проводят с ними в совместных играх и беседах, их оценки и мнения становятся существенными для них. Повышается избирательность и устойчивость взаимоотношений с ровесниками. Свои предпочтения дети объясняют успешностью того или иного ребенка в игре. В этом возрасте дети имеют дифференцированное представление о своей гендерной принадлежности по существенным признакам (женские и мужские качества, особенности проявления чувств, эмоций, специфика гендерного поведения). Значительные изменения происходят в игровом взаимодействии, в котором существенное место начинает занимать совместное обсуждение правил игры. При распределении детьми этого возраста ролей для игры можно иногда наблюдать и попытки совместного решения проблем («Кто будет...»). Вместе с тем согласование действий, распределение обязанностей у детей чаще всего возникают еще по ходу самой игры. Усложняется игровое пространство (например, в игре «Театр» выделяются сцена и гримерная). Игровые действия становятся разнообразными. Вне игры общение детей становится менее ситуативным. Они охотно рассказывают о том, что с ними произошло: где были, что видели и т. д. Дети внимательно слушают друг друга, эмоционально сопереживают рассказам друзей.

Более совершенной становится крупная моторика. Ребенок этого возраста способен к освоению сложных движений: может пройти по неширокой скамейке и при этом даже перешагнуть через небольшое препятствие; умеет отбивать мяч о землю одной рукой несколько раз подряд. Уже наблюдаются различия в движениях мальчиков и девочек (у мальчиков — более порывистые, у девочек — мягкие, плавные, уравновешенные), в общей конфигурации тела в зависимости от пола ребенка.

К пяти годам дети обладают довольно большим запасом представлений об окружающем, которые получают благодаря своей активности, стремлению задавать вопросы и экспериментировать. Ребенок этого возраста уже хорошо знает основные цвета и имеет представления об оттенках (например, может показать два оттенка одного цвета — светло-красный и темно-красный). Дети шестого года жизни могут рассказать, чем отличаются геометрические фигуры друг от друга. Для них не составит труда сопоставить между собой по величине большое количество предметов: например, расставить по порядку 7—10 тарелок разной величины и разложить к ним соответствующее количество ложек разного размера. Возрастает способность ребенка ориентироваться в пространстве.

Внимание детей становится более устойчивым и произвольным. Они могут заниматься не очень привлекательным, но нужным делом в течение 20—25 минут вместе со взрослым. Ребенок этого возраста уже способен действовать по правилу, которое задается взрослым. Объем памяти изменяется не существенно, улучшается неустойчивость. При этом для запоминания дети уже могут использовать несложные приемы и средства.

В 5—6 лет ведущее значение приобретает наглядно-образное мышление, которое позволяет ребенку решать более сложные задачи с использованием обобщенных наглядных средств (схем, чертежей и пр.) и представлений о свойствах различных предметов и явлений. Возраст 5—6 лет можно охарактеризовать как возраст овладения ребенком активным (продуктивным) воображением, которое начинает

приобретать самостоятельность, отделяясь от практической деятельности и предворяя ее. Образы воображения значительно полнее и точнее воспроизводят действительность. Ребенок четко начинает различать действительное и вымышленное. Действия воображения — создание и воплощение замысла — начинают складываться первоначально в игре. Это проявляется в том, что прежде игры рождаются ее замысел и сюжет. Постепенно дети приобретают способность действовать по предварительному замыслу в конструировании и рисовании. На шестом году жизни ребенка происходят важные изменения в развитии речи. Для детей этого возраста становится нормой правильное произношение звуков. Дети начинают употреблять обобщающие слова, синонимы, антонимы, оттенки значений слов, многозначные слова. Словарь детей также активно пополняется существительными, обозначающими названия профессий, социальных учреждений (библиотека, почта, универсам, спортивный клуб и т. д.), глаголами, обозначающими трудовые действия людей разных профессий, прилагательными и наречиями, отражающими качество действий, отношение людей к профессиональной деятельности. Дети учатся самостоятельно строить игровые и деловые диалоги, осваивая правила речевого этикета, пользоваться прямой и косвенной речью; в описательном и повествовательном монологах способны передать состояние героя, его настроение, отношение к событию, используя эпитеты и сравнения.

Круг чтения ребенка 5—6 лет пополняется произведениями разнообразной тематики, в том числе связанной с проблемами семьи, взаимоотношений со взрослыми, сверстниками, с историей страны. Он способен удерживать в памяти большой объем информации, ему доступно чтение с продолжением.

Повышаются возможности безопасности жизнедеятельности ребенка 5—6 лет. Это связано с ростом осознанности и произвольности поведения, преодолением эгоцентрической позиции (ребенок становится способным встать на позицию другого). Развивается прогностическая функция мышления, что позволяет ребенку видеть перспективу событий, предвидеть (предвосхищать) близкие и отдаленные последствия собственных действий и поступков и действий и поступков других людей.

В старшем дошкольном возрасте освоенные ранее виды детского труда выполняются качественно, быстро, осознанно. Становится возможным освоение детьми разных видов ручного труда.

В процессе восприятия художественных произведений, произведений музыкального и изобразительного искусства дети способны осуществлять выбор того (произведений, персонажей, образов), что им больше нравится, обосновывая его с помощью элементов эстетической оценки. Они эмоционально откликаются на те произведения искусства, в которых переданы понятные им чувства и отношения, различные эмоциональные состояния людей, животных, борьба добра со злом. Совершенствуется качество музыкальной деятельности. Творческие проявления становятся более осознанными и направленными (образ, средства выразительности продумываются и сознательно подбираются детьми). В продуктивной деятельности дети также могут изобразить задуманное (замысел ведет за собой изображение).

Ребенок на пороге школы (6—7 лет) обладает устойчивыми социально-нравственными чувства и эмоциями, высоким самосознанием и осуществляет себя как субъект деятельности и поведения.

Мотивационная сфера дошкольников 6—7 лет расширяется за счет развития таких социальных мотивов, как познавательные, просоциальные (побуждающие делать добро), самореализации. Поведение ребенка начинает регулироваться также его представлениями о том, что хорошо и что плохо. С развитием морально-нравственных представлений напрямую связана и возможность эмоционально оценивать свои поступки. Ребенок испытывает чувство удовлетворения, радости, когда поступает правильно, хорошо, и смущение, неловкость, когда нарушает правила, поступает плохо. Общая самооценка детей представляет собой глобальное, положительное недифференцированное отношение к себе, формирующееся под влиянием эмоционального отношения со стороны взрослых.

К концу дошкольного возраста происходят существенные изменения в эмоциональной сфере. С одной стороны, у детей этого возраста более богатая эмоциональная жизнь, их эмоции глубоки и разнообразны по содержанию. С другой стороны, они более сдержанны и избирательны в эмоциональных проявлениях. К концу дошкольного возраста у них формируются обобщенные эмоциональные представления, что позволяет им предвосхищать последствия своих действий. Это существенно влияет на эффективность произвольной регуляции поведения — ребенок может не только отказаться от нежелательных действий или хорошо себя вести, но и выполнять неинтересное задание, если будет понимать, что полученные результаты принесут кому-то пользу, радость и т. п. Благодаря таким изменениям в эмоциональной сфере поведение дошкольника становится менее ситуативным и чаще выстраивается с учетом интересов и потребностей других людей.

Сложнее и богаче по содержанию становится общение ребенка со взрослым.

Дошкольник внимательно слушает рассказы родителей о том, что у них произошло на работе, живо интересуется тем, как они познакомились, при встрече с незнакомыми людьми часто спрашивает, где они живут, есть ли у них дети, кем они работают и т. п. Большую значимость для детей 6—7 лет приобретает общение между собой. Их избирательные отношения становятся устойчивыми, именно в этот период зарождается детская дружба. Дети продолжают активно сотрудничать, вместе с тем у них наблюдаются и конкурентные отношения — в общении и взаимодействии они стремятся в первую очередь проявить себя, привлечь внимание других к себе. Однако у них есть все возможности придать такому соперничеству продуктивный и конструктивный характер и избегать негативных форм поведения.

К семи годам дети определяют перспективы взросления в соответствии с гендерной ролью, проявляют стремление к усвоению определенных способов поведения, ориентированных на выполнение будущих социальных ролей. К 6—7 годам ребенок уверенно владеет культурой самообслуживания и культурой здоровья.

В играх дети 6—7 лет способны отражать достаточно сложные социальные события — рождение ребенка, свадьба, праздник, война и др. В игре может быть несколько центров, в каждом из которых отражается та или иная сюжетная линия. Дети этого возраста могут по ходу игры брать на себя две роли, переходя от исполнения

одной к исполнению другой. Они могут вступать во взаимодействие с несколькими партнерами по игре, исполняя как главную, так и подчиненную роль. Продолжается дальнейшее развитие моторики ребенка, наращивание и самостоятельное использование двигательного опыта. Расширяются представления о самом себе, своих физических возможностях, физическом облике. Совершенствуются ходьба, бег, шаги становятся равномерными, увеличивается их длина, появляется гармония в движениях рук и ног. Ребенок способен быстро перемещаться, ходить и бегать, держать правильную осанку. По собственной инициативе дети могут организовывать подвижные игры и простейшие соревнования со сверстниками. В возрасте 6—7 лет происходит расширение и углубление представлений детей о форме, цвете, величине предметов. Ребенок уже целенаправленно, последовательно обследует внешние особенности предметов. При этом он ориентируется не на единичные признаки, а на весь комплекс (цвет, форма, величина и др.). К концу дошкольного возраста существенно увеличивается устойчивость непроизвольного внимания, что приводит к меньшей отвлекаемости детей. Сосредоточенность и длительность деятельности ребенка зависит от ее привлекательности для него. Внимание мальчиков менее устойчиво. В 6—7 лет у детей увеличивается объем памяти, что позволяет им непроизвольно запоминать достаточно большой объем информации. Девочек отличает больший объем и устойчивость памяти.

Воображение детей данного возраста становится, с одной стороны, богаче и оригинальнее, а с другой — более логичным и последовательным, оно уже не похоже на стихийное фантазирование детей младших возрастов. Несмотря на то что увиденное или услышанное порой преобразуется детьми до неузнаваемости, в конечных продуктах их воображения четче прослеживаются объективные закономерности действительности. Так, например, даже в самых фантастических рассказах дети стараются установить причинно-следственные связи, в самых фантастических рисунках — передать перспективу. При придумывании сюжета игры, темы рисунка, историй и т. п. дети 6—7 лет не только удерживают первоначальный замысел, но могут обдумывать. В этом возрасте продолжается развитие наглядно-образного мышления, которое позволяет ребенку решать более сложные задачи с использованием обобщенных наглядных средств (схем, чертежей и пр.) и обобщенных представлений о свойствах различных предметов и явлений. Действия наглядно-образного мышления (например, при нахождении выхода из нарисованного лабиринта) ребенок этого возраста, как правило, совершает уже в уме, не прибегая к практическим предметным действиям даже в случаях затруднений.

Возможность успешно совершать действия сериации и классификации во многом связана с тем, что на седьмом году жизни в процесс мышления все более активно включается речь. Использование ребенком (вслед за взрослым) слова для обозначения существенных признаков предметов и явлений приводит к появлению первых понятий. Речевые умения детей позволяют полноценно общаться с разным контингентом людей (взрослыми и сверстниками, знакомыми и незнакомыми). Дети не только правильно произносят, но и хорошо различают фонемы (звуки) и слова. Овладение морфологической системой языка позволяет им успешно образовывать достаточно сложные грамматические формы существительных, прилагательных, глаголов. В своей речи старший дошкольник все чаще использует сложные предложения (с сочинительными и подчинительными связями). В 6—7 лет

увеличивается словарный запас. В процессе диалога ребенок старается исчерпывающе ответить на вопросы, сам задает вопросы, понятные собеседнику, согласует свои реплики с репликами других.

Активно развивается и другая форма речи — монологическая. Дети могут последовательно и связно пересказывать или рассказывать. Важнейшим итогом развития речи на протяжении всего дошкольного детства является то, что к концу этого периода речь становится подлинным средством как общения, так и познавательной деятельности, а также планирования и регуляции поведения. К концу дошкольного детства ребенок формируется как будущий самостоятельный читатель. Тяга к книге, ее содержательной, эстетической и формальной сторонам — важнейший итог развития дошкольника-читателя.

Музыкально-художественная деятельность характеризуется большой самостоятельностью. Развитие познавательных интересов приводит к стремлению получить знания о видах и жанрах искусства (история создания музыкальных шедевров, жизнь и творчество композиторов и исполнителей). Дошкольники начинают проявлять интерес к посещению театров, понимать ценность произведений музыкального искусства.

В продуктивной деятельности дети знают, что хотят изобразить, и могут целенаправленно следовать к своей цели, преодолевая препятствия и не отказываясь от своего замысла, который теперь становится опережающим. Они способны изображать все, что вызывает у них интерес. Созданные изображения становятся похожи на реальный предмет, узнаваемы и включают множество деталей. Совершенствуется и усложняется техника рисования, лепки, аппликации. Дети способны конструировать по схеме, фотографиям, заданным условиям, собственному замыслу постройки из разнообразного строительного материала, дополняя их архитектурными деталями; делать игрушки путем складывания бумаги в

разных направлениях; создавать фигурки людей, животных, героев литературных произведений из природного материала. Наиболее важным достижением детей в данной образовательной области является овладение композицией.

2. ПЛАНИРУЕМЫЕ РЕЗУЛЬТАТЫ ОСВОЕНИЯ ОБРАЗОВАТЕЛЬНОЙ ПРОГРАММЫ ДОШКОЛЬНОГО ОБРАЗОВАНИЯ

Системные особенности дошкольного образования (необязательность уровня дошкольного образования в Российской Федерации, отсутствие возможности вменения ребёнку какой-либо ответственности за результат) обуславливают необходимость определения результатов освоения образовательной программы в виде целевых ориентиров, которые представляют собой социально-нормативные возрастные характеристики возможных достижений детей на этапе завершения уровня дошкольного образования:

- Целевые ориентиры не подлежат непосредственной оценке, в том числе в виде педагогической диагностики (мониторинга), и не являются основанием для их формального сравнения с реальными достижениями детей.

- Целевые ориентиры не являются основой объективной оценки соответствия установленным требованиям образовательной деятельности и подготовки детей.
- Целевые ориентиры выступают основаниями преемственности дошкольного и начального общего образования, предполагают формирование у дошкольников предпосылок к учебной деятельности на этапе завершения ими дошкольного образования.

Освоение Программы не сопровождается проведением промежуточной аттестации и итоговой аттестации воспитанников.

К целевым ориентирам дошкольного образования относятся следующие социальные и психологические характеристики личности ребёнка на этапе завершения дошкольного образования:

- ребёнок проявляет **инициативность** и **самостоятельность** в разных видах деятельности – игре, общении, конструировании и др. Способен **выбирать** себе род занятий, участников совместной деятельности, обнаруживает способность к воплощению разнообразных замыслов;

- **ребёнок уверен в своих силах, открыт внешнему миру, положительно относится к себе и к другим**, обладает **чувством собственного достоинства**. Активно **взаимодействует со сверстниками и взрослыми**, участвует в совместных играх. Способен договариваться, учитывать интересы и чувства других, сопереживать неудачам и радоваться успехам других, стараться разрешать конфликты;

- ребёнок обладает развитым **воображением**, которое реализуется в разных видах деятельности. Способность ребёнка к **фантазии, воображению, творчеству** интенсивно развивается и проявляется в **игре**. Ребёнок владеет разными формами и видами игры. Умеет **подчиняться разным правилам и социальным нормам**, различать условную и реальную ситуации, в том числе игровую и учебную;

- **творческие способности** ребёнка также проявляются в рисовании, придумывании сказок, танцах, пении и т. п. Ребёнок может фантазировать вслух, играть звуками и словами. Хорошо понимает устную речь и может выражать свои мысли и желания;

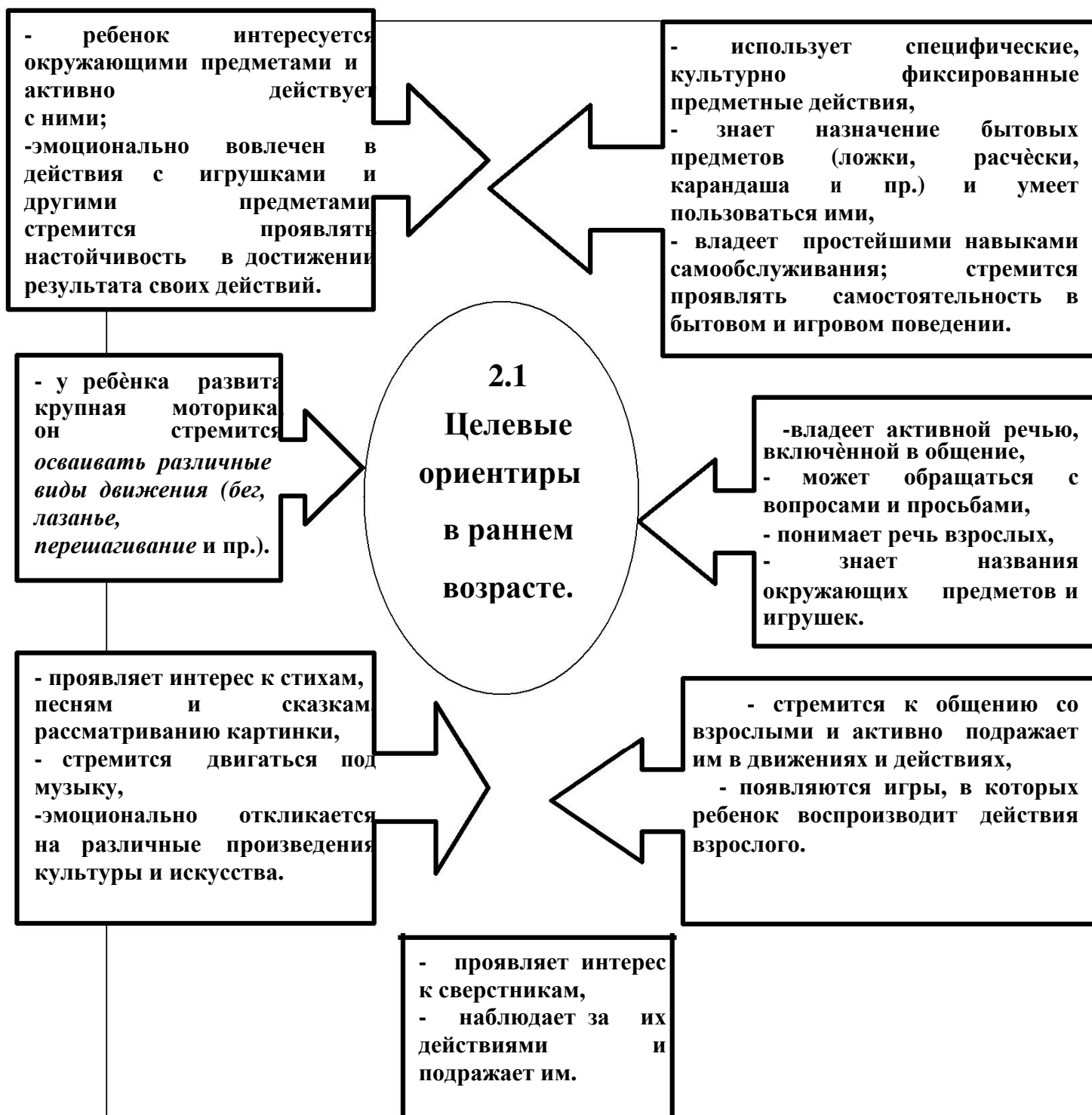
- у ребёнка развита крупная и мелкая моторика. Он может контролировать свои движения и управлять ими, обладает развитой потребностью бегать, прыгать, мастерить поделки из различных материалов и т. п.;

- ребёнок способен к волевым усилиям в разных видах деятельности, преодолевать сиюминутные побуждения, доводить до конца начатое дело.

- ребёнок может следовать социальным нормам поведения и правилам в разных видах деятельности, во взаимоотношениях со взрослыми и сверстниками, правилам безопасного поведения и личной гигиены;

- ребёнок проявляет **любопытность**, задаёт вопросы, касающиеся близких и далёких предметов и явлений, интересуется причинно-следственными связями (как? почему? зачем?), пытается самостоятельно придумывать объяснения явлениям природы и поступкам людей. Склонен **наблюдать, экспериментировать**. Обладает начальными знаниями о себе, о предметном, природном, социальном и культурном мире, в котором он живёт. Знаком с книжной культурой, с детской литературой, обладает элементарными представлениями из области живой природы, естествознания, математики, истории и т. п., у ребёнка складываются предпосылки грамотности. Ребёнок **способен к принятию собственных решений**, опираясь на свои знания и умения в различных сферах действительности.

2.1. Целевые ориентиры Программы выступают основаниями преемственности дошкольного и начального общего образования. При соблюдении требований к условиям реализации Программы настоящие целевые ориентиры предполагают формирование у детей дошкольного возраста предпосылок учебной деятельности на этапе завершения ими дошкольного образования.



- владеет основными культурными способами деятельности,

- проявляет инициативу и самостоятельность в разных видах деятельности – игре, общении, познавательно-исследовательской деятельности, конструировании и др.,

- способен выбирать себе род занятий, участников по совместной деятельности.

- проявляет любознательность, задаёт вопросы взрослым и сверстникам, интересуется причинно-следственными связями, пытается самостоятельно придумать объяснения явлениям природы и поступкам людей,

- склонен наблюдать, экспериментировать,

- обладает начальными знаниями о себе, о природном и социальном мире, в котором он живёт, знаком с произведениями детской литературы, обладает элементарными представлениями из области живой природы, естествознания, математики, истории и т.п.,

- способен к принятию собственных решений, опираясь на свои знания и умения в различных видах деятельности.

- обладает установкой положительного отношения к миру, к разным видам труда, другим людям и самому себе,

- обладает чувством собственного достоинства,

- активно взаимодействует со сверстниками и взрослыми, участвует в совместных играх,

- способен договариваться, учитывать интересы и чувства других, сопереживать неудачам и радоваться успехам других,

- адекватно проявляет свои чувства, в том числе чувство веры в себя, старается разрешать конфликты.

- обладает развитым воображением, которое реализуется в разных видах деятельности, и прежде всего в игре,

- владеет разными формами и видами игры, различает условную и реальную ситуации, умеет подчиняться разным

правилам и социальным нормам.

- достаточно хорошо владеет устной речью, может выражать свои мысли и желания, может использовать

речь для выражения своих мыслей, чувств и желаний, построения речевого высказывания в ситуации общения, может выделять звуки в словах,

- у ребёнка складываются предпосылки грамотности.

2.2 Целевые ориентиры на этапе завершения дошкольного образования

- способен к волевым усилиям, может следовать социальным нормам поведения и правилам в разных видах деятельности, во взаимоотношениях со взрослыми и сверстниками, может соблюдать правила безопасного поведения и личной гигиены.

- развита крупная и мелкая моторика,

- ребёнок подвижен, вынослив, владеет основными движениями, может контролировать свои движения и управлять ими.

2.3 Планируемые результаты освоения программы по образовательным областям.

Планируемые результаты освоения программы конкретизируют требования Стандарта к целевым ориентирам в обязательной части и части, формируемой участниками образовательных отношений.

Планируемые результаты освоения программы детьми третьего года жизни (первая младшая группа)

ОО «Социально- коммуникативное развитие»

Ребенок с помощью взрослого принимает на себя роль, объединяет несколько игровых действий в единую сюжетную линию. Имитирует мимику, движения, интонацию героев литературных произведений. Соблюдает элементарные правила поведения в детском саду. Соблюдает элементарные правила взаимодействия с растениями и животными.

ОО «Познавательное развитие»

Знает и правильно использует детали строительного материала. Изменяет постройки, надстраивая или заменяя одни детали другими. Ориентируется в помещениях детского сада. Знает и называет некоторые растения и животных, их детенышей. С помощью взрослого группирует предметы по цвету, размеру, форме. Понимает конкретный смысл «один», «много». Различает круг, квадрат, треугольник, предметы, имеющие углы и круглую форму.

ОО «Художественно-эстетическое развитие»

Правильно пользуется карандашами, фломастерами, кистью и красками. Отделяет небольшие комочки пластилина, глины, раскатывает их прямыми и круговыми движениями ладоней. С помощью взрослого лепит различные предметы, состоящие из 2 частей. Создает изображения предметов из готовых фигур. Подбирает цвета, соответствующие изображаемым предметам; умеет аккуратно использовать материалы. Слушает музыкальные произведения до конца. Узнает знакомые песни. Замечает изменения в звучании (тихо- громко). Умеет выполнять танцевальные движения: притоптывать попеременно ногами, двигаться под музыки с предметами. С помощью взрослого называет музыкальные инструменты: металлофон, барабан.

ОО «Речевое развитие»

Ребенок отвечает на вопросы взрослого, касающиеся ближайшего окружения. Использует все части речи, простые нераспространенные предложения с однородными членами. Рассматривает сюжетные картинки.

При помощи взрослого пересказывает содержание произведения с опорой на рисунки в книге, на вопросы взрослого. Может прочитать наизусть небольшое стихотворение при помощи взрослого

ОО «Физическое развитие»

Ребенок умеет ходить и бегать, сохраняя равновесие, в разных направлениях по указанию взрослого. Может ползать на четвереньках, лазать по лесенке- стремянке, гимнастической стенке произвольным способом. Энергично отталкивается в прыжках на двух ногах, прыгает в длину с места. Катает мяч в заданном направлении с расстояния, бросает мяч двумя руками от груди, из-за головы.

Ребенок приучен к опрятности. Замечает и устраняет беспорядок в одежде. Владеет простейшими навыками поведения во время еды, умывания.

Планируемые результаты освоения программы детьми четвертого года жизни (вторая младшая группа)

ОО «Социально- коммуникативное развитие»

Ребенок принимает на себя роль, объединяет несколько игровых действий в единую сюжетную линию. Разыгрывает самостоятельно и по просьбе взрослого отрывки из знакомых сказок. Имитирует мимику, движения, интонацию героев литературных произведений. Способен придерживаться игровых правил в дидактических играх. Соблюдает элементарные правила поведения в детском саду. Соблюдает элементарные правила взаимодействия с растениями и животными. Имеет элементарные представления о правилах дорожного движения.

ОО «Познавательное развитие»

Знает, называет и правильно использует детали строительного материала. Изменяет постройки, надстраивая или заменяя одни детали другими. Ориентируется в помещениях детского сада, правильно называет свой город. Знает и называет растения и животных, их детенышей. Умеет группировать предметы по цвету, размеру, форме. Правильно определяет количественное соотношение двух групп предметов, понимает конкретный смысл «больше», «меньше», «столько же». Различает круг, квадрат, треугольник, предметы, имеющие углы и круглую форму. Понимает смысл обозначений: вверх-внизу, впереди, сзади, слева, справа, на, над, под, верхняя, нижняя. Понимает смысл слов «утро», «вечер», «день», «ночь».

ОО «Художественно-эстетическое развитие»

Ребенок изображает отдельные предметы, простые по композиции и по содержанию сюжеты. Правильно пользуется карандашами, фломастерами, кистью и красками. Отделяет небольшие комочки пластилина, глины, раскатывает их прямыми и круговыми движениями ладоней. Лепит различные предметы, состоящие из 1-3 частей, используя разнообразные приемы лепки. Создает изображения предметов из готовых фигур. Украшает заготовки из бумаги разной формы. Подбирает цвета, соответствующие изображаемому предметам, по собственному желанию; умеет аккуратно использовать материалы. Слушает музыкальные произведения до конца. Узнает знакомые песни. Поет не отставая и не опережая других. Различает звуки по высоте (в пределах октавы). Замечает изменения в звучании (тихо- громко). Умеет выполнять танцевальные движения: кружиться в парах, притоптывать попеременно ногами, двигаться под музыки с предметами. Различает и называет музыкальные инструменты: металлофон, барабан.

ОО «Речевое развитие»

Ребенок отвечает на вопросы взрослого, касающиеся ближайшего окружения.

Использует все части речи, простые нераспространенные предложения с однородными членами. Рассматривает сюжетные картинки.

Пересказывает содержание произведения с опорой на рисунки в книге, на вопросы взрослого. Может прочитать наизусть небольшое стихотворение при помощи взрослого.

ОО «Физическое развитие»

Ребенок умеет ходить и бегать, сохраняя равновесие, в разных направлениях по указанию взрослого. Может ползать на четвереньках, лезть по лесенке- стремянке, гимнастической стенке произвольным способом. Энергично отталкивается в прыжках на двух ногах, прыгает в длину с места. Катает мяч в заданном направлении с расстояния, бросает мяч двумя руками от груди, из-за головы; умеет ударять мячом об

пол, бросает вверх 2-3 раза подряд и ловит; метает предметы правой и левой руками. Ребенок приучен к опрятности. Замечает и устраняет беспорядок в одежде. Владеет простейшими навыками поведения во время еды, умывания.

Планируемые результаты освоения программы детьми пятого года жизни (средняя группа)

ОО «Социально- коммуникативное развитие»

Ребенок соблюдает правила и преодолевает трудности в дидактических играх, может объяснить сверстникам правила игры. Принимает роль со сверстниками, соблюдает ролевое поведение, проявляет инициативу в игре, обогащает сюжет. Адекватно воспринимает в театре (кукольном, драматическом) художественный образ. Соблюдает элементарные правила поведения в детском саду, на улице, в транспорте. Знает и соблюдает элементарные правила поведения в природе (способы безопасного взаимодействия с растениями и животными, бережного отношения к окружающей природе). Соблюдает элементарные правила дорожного движения, различает и называет специальные виды транспорта, объясняет их назначение, понимает значения сигналов светофора. Узнает и называет некоторые дорожные знаки. Ребенок умеет самостоятельно одеваться, раздеваться, складывает и убирает одежду, приводит ее в порядок. Самостоятельно готовит к занятиям свое рабочее место, убирает материалы по окончании работы. Самостоятельно выполняет обязанности дежурного по столовой.

ОО «Познавательное развитие»

Способен преобразовывать постройки в соответствии с заданием взрослого. Сгибает прямоугольный лист пополам, проявляет интерес к поделкам из бумаги. Называет времена года в правильной последовательности. Знает и называет некоторые растения и животных, какую пользу они приносят человеку, соблюдают правила поведения в природе. Ребенок умеет группировать предметы по размеру, цвету, форме, назначению. Сравнивает количество предметов в группах до пяти на основе счета, приложением, наложением. Различает круг, квадрат, треугольник, прямоугольник. Определяет положение предметов в пространстве, умеет двигаться в нужном направлении. Понимает смысл слов: «утро», «вечер», «день», «ночь», определяет части суток.

ОО «Художественно-эстетическое развитие»

Ребенок изображает предметы путем создания отчетливых форм, подбора цвета, аккуратного закрашивания, использования разных материалов. Украшает силуэты игрушек элементами некоторых росписей народно-прикладного творчества. Передает несложный сюжет, объединяя в рисунке несколько предметов. Создает образы разных предметов и игрушек. Использует все многообразие усвоенных приемов лепки. Правильно держит ножницы и умеет резать ими по прямой, по диагонали (квадрат и прямоугольник); вырезать круг из квадрата, овал- из прямоугольника, плавно срезать и закруглять углы. Аккуратно наклеивает изображения предметов, состоящие из нескольких частей. Составляет узоры из растительных форм и геометрических фигур. Узнает песни по мелодии. Может петь протяжно, четко произносить слова; вместе с другими детьми, начинать и заканчивать пение. Выполняет движения, отвечающие характеру музыки, самостоятельно меняя их в соответствии с двухчастной формой музыкального произведения. Умеет выполнять танцевальные движения: пружинку, подскоки, движение парами по кругу, кружение по одному и в парах. Может выполнять движения с предметами. Умеет играть на металлофоне простейшие мелодии на одном звуке.

ОО «Речевое развитие»

Ребенок понимает и употребляет слова- антонимы; умеет образовывать новые слова по аналогии со знакомыми словами. Умеет выделять первый звук в слове. Рассказывает о содержании сюжетной картинке. Может повторить образцы описания игрушки. Может назвать любимую сказку, прочитать наизусть понравившееся стихотворение, считалку.

Рассматривает иллюстрированные издания детских книг, проявляет интерес к ним. Драматизирует (инсценирует) небольшие сказки (отрывки из сказок).

ОО «Физическое развитие»

Ребенок владеет навыками построения в шеренгу, в колонну по одному, парами, в круг. Ловит мяч с расстояния. Метает мяч разными способами правой и левой руками, отбивает об пол. Ходит на лыжах, поднимается на горку, переступает. Скользит по ледяным дорожкам. Ориентируется в пространстве, находит правую и левую руки. Ребенок соблюдает элементарные правила гигиены. Обращается за помощью к взрослым в проблемных со здоровьем ситуациях. Соблюдает элементарные правила приема пищи.

Планируемые результаты освоения программы детьми шестого года жизни

ОО «Социально- коммуникативное развитие»

Ребенок договаривается и принимает роль в игре со сверстниками, соблюдает ролевое поведение, проявляет инициативу в игре, обогащает сюжет. Оценивает свои возможности, соблюдает правила и преодолевает трудности в дидактических играх, может объяснить сверстникам правила игры. Имеет в творческом опыте несколько ролей в спектаклях, использует средства художественной выразительности (мимику, пантомимику). Ребенок соблюдает элементарные правила поведения в детском саду, на улице, в транспорте. Знает и соблюдает элементарные правила поведения в природе (способы безопасного взаимодействия с растениями и животными, бережного отношения к окружающей природе). Соблюдает элементарные правила дорожного движения, различает и называет специальные виды транспорта, объясняет их назначение, понимает значения сигналов светофора. Узнает и называет некоторые дорожные знаки.

ОО «Познавательное развитие»

Анализирует образец постройки, создает постройку по рисунку. Может планировать свои действия, умеет работать в коллективе. Называет виды транспорта, инструменты. Определяет материал. Называет последовательность времен года. Знает о значении солнца, воздуха, воды для человека. Правильно пользуется порядковыми количественными числительными до 10. Уравнивает 2 группы предметов. Выкладывает ряд предметов по длине, ширине, высоте, сравнивает на глаз, проверяет приложением и наложением. Различает круг, квадрат, треугольник, прямоугольник, овал. Определяет положение предметов в пространстве относительно себя и других предметов. Определяет части суток и дни недели.

ОО «Художественно-эстетическое развитие»

Ребенок создает сюжетные изображения. Выполняет узоры по мотивам народного декоративно- прикладного творчества. Создает сюжетные композиции, предметы по мотивам народных игрушек. Создает образы разных предметов и игрушек, использует все многообразие усвоенных приемов лепки. Правильно держит ножницы, использует разнообразные приемы вырезания. Изображает предметы и создает несложные сюжетные композиции. Различает жанры музыкальных произведений, может петь в сопровождении музыкального инструмента. Может ритмично двигаться под музыку, самостоятельно инсценирует песни, хороводы. Умеет выполнять танцевальные движения (поочередное выбрасывание ног в прыжке, выставление ноги на пятку в полуприседе, шаг с продвижением вперед и в кружении). Умеет играть мелодии на металлофоне.

ОО «Речевое развитие»

Ребенок составляет по образцу рассказы по сюжетной картине, по серии картин, пересказывает относительно точно литературные произведения. Определяет место звука

в слове. Подбирает к существительному прилагательные, умеет подбирать синонимы. Знает 2-3 стихотворения, 2-3 считалки, 2-3 загадки. Инсценирует небольшие сказки, читает по ролям стихотворения. Называет любимого писателя, любимые сказки и рассказы.

ОО «Физическое развитие»

Ребенок умеет лазать по гимнастической стенке, прыгать в длину с места, с разбега, в высоту с разбега, через скакалку. Умеет перестраиваться в колонну по трое, четверо, равняться, размыкаться, выполнять повороты в колонне. Умеет метать предметы правой и левой руками в вертикальную и горизонтальную цели, отбивает и ловит мяч. Ходит на лыжах, катается на самокате, участвует в спортивных играх, умеет плавать. Ребенок соблюдает элементарные правила личной гигиены, самообслуживания, имеет навыки опрятности. Умеет быстро и аккуратно одеваться и раздеваться, соблюдает порядок в шкафчике. Знает о важных и вредных факторах здоровья, о значении для здоровья утренней гимнастики, закаливания, соблюдения режима дня.

Планируемые результаты освоения программы детьми седьмого года жизни

ОО «Социально- коммуникативное развитие»

Ребенок самостоятельно выбирает и придумывает сюжеты игр, договаривает и принимает роль в игре со сверстниками, соблюдает ролевое поведение, проявляет инициативу в игре, обогащает сюжет. Оценивает свои возможности, соблюдает правила и преодолевает трудности в дидактических играх, может объяснить сверстникам правила игры. Моделирует предметно- игровую среду, проявляет интерес к театрализованной деятельности. Соблюдает элементарные правила организованного поведения в детском саду, на улице, в транспорте. Знает и соблюдает элементарные правила поведения в природе (способы безопасного взаимодействия с растениями и животными, бережного отношения к окружающей природе). Соблюдает элементарные правила дорожного движения, различает и называет специальные виды транспорта, объясняет их назначение, понимает значения сигналов светофора. Узнает и называет дорожные знаки. Выполняет обязанности дежурного по столовой, в уголке природы. Самостоятельно ухаживает за одеждой, устраняет неполадки во внешнем виде. Проявляет трудолюбие, планирует свою трудовую деятельность.

ОО «Познавательное развитие»

Ребенок самостоятельно создает различные конструкции одного и того же объекта. Создает модели из конструктора по рисунку и словесной инструкции. Знает и называет зверей, птиц, пресмыкающихся, земноводных, насекомых. Знает герб, флаг, гимн России, столицу, достопримечательности родного края. Знает количественный и порядковый счет в пределах 20, состав числа до 10 из единиц и из двух меньших (до 5). Составляет и решает задачи в 1 действие на сложение и вычитание, пользуется цифрами и арифметическими знаками. Знает способы измерения величины: длины, объема, массы. Пользуется условной меркой. Называет отрезок, угол, круг, овал, многоугольник, шар, куб, проводит их сравнение. Умеет делить фигуры на несколько частей и составлять целые. Владеет временными понятиями: день- неделя- месяц, минута- час, последовательность времени года и дней недели.

ОО «Художественно-эстетическое развитие»

Различает живопись, графику, скульптуру, декоративно- прикладное и народное искусство. Создает индивидуальные и коллективные рисунки, сюжетные композиции, используя разные материалы и способы создания изображений. Лепит различные предметы, создает композиции наклепом и рельефом. Расписывает вылепленные изделия по мотивам народного творчества. Использует бумагу разной фактуры, различные

способы вырезания и обрывания. Создает сюжетные и декоративные композиции. Различает жанры музыкальных произведений, может петь в сопровождении музыкального инструмента, индивидуально и коллективно. Может ритмично двигаться в соответствии с характером музыки, самостоятельно инсценирует песни, хороводы. Умеет выразительно и ритмично двигаться в соответствии с характером музыки. Исполняет сольно и в ансамбле на детских музыкальных инструментах несложные песни и мелодии.

ОО «Речевое развитие»

Ребенок пересказывает и инсценирует небольшие литературные произведения, составляет плану и образцу рассказы о предмете, по сюжетной картине. Различает звук, слог, слово, предложение, определяет их последовательность. Употребляет синонимы, антонимы, сложные предложения. Ребенок знает 2-3 стихотворения, 2-3 считалки, 2-3 загадки, называет 2-3 авторов, 2-3 иллюстраторов. Различает жанры литературных произведений. Выразительно читает стихотворения, рассказывает сказку.

ОО «Физическое развитие»

Умеет прыгать в длину с места, с разбега, в высоту с разбега, через скакалку. Умеет перестраиваться в 3-4 колонны, в 2-3 круга на ходу, в 2 шеренги после пересчета, соблюдает интервалы в передвижении. Умеет метать предметы правой и левой руками в вертикальную и горизонтальную цели, в движущуюся цель, отбивает и ловит мяч. Выполняет ОРУ четко и ритмично, ходит на лыжах, катается на самокате, участвует в спортивных играх, умеет плавать. Следит за правильной осанкой. Усвоил основные культурно-гигиенические навыки. Имеет сформированные представления о здоровом образе жизни.

2 СОДЕРЖАТЕЛЬНЫЙ РАЗДЕЛ.

1. Особенности осуществления образовательного процесса

1. Участники образовательной деятельности: дети, родители (законные представители), педагогические работники ДООУ.

2. Образовательная деятельность в ДООУ осуществляется на русском языке.

3. Образовательная деятельность строится на адекватных возрасту формах работы с детьми, при этом основной формой и ведущим видом деятельности является игра.

4. Содержание образовательной деятельности направлено на реализацию задач пяти образовательных областей: социально-коммуникативное, познавательное, речевое, художественно-эстетическое и физическое развитие воспитанников.

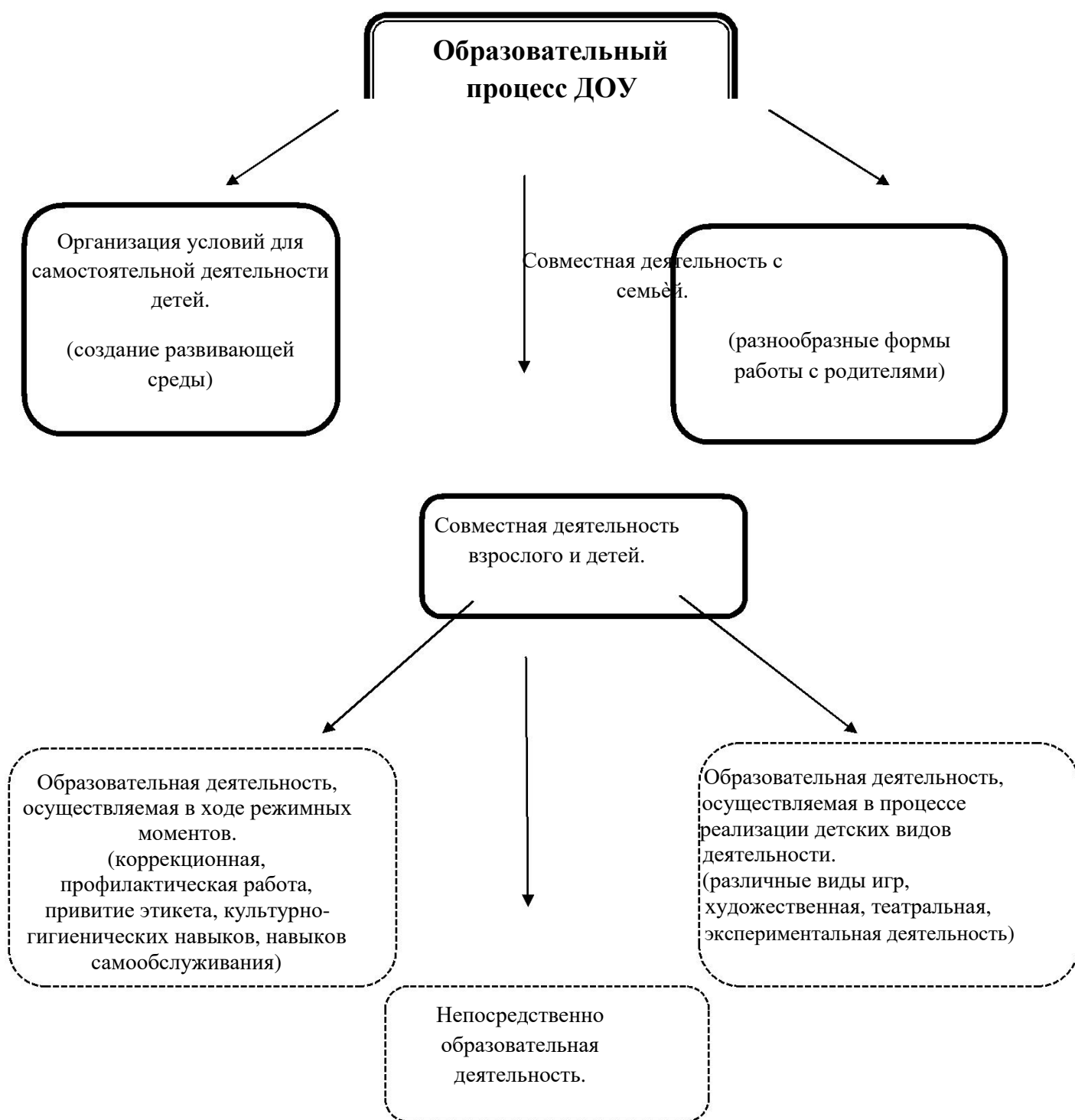
5. Конкретное содержание образовательных областей зависит от возрастных и индивидуальных особенностей воспитанников и может реализовываться в различных видах деятельности:

- с детьми дошкольного возраста (1,5 – 7 лет):

- ✓ игровая (включая сюжетно-ролевую игру, игру с правилами и другие виды игры),
- ✓ коммуникативная (общение и взаимодействие со взрослыми и сверстниками),
- ✓ познавательно-исследовательская (исследование объектов окружающего мира и экспериментирование с ними),
- ✓ восприятие художественной литературы и фольклора,
- ✓ самообслуживание и элементарный бытовой труд (в помещении и на улице),
- ✓ конструирование из разного материала (включая конструкторы, модули, бумагу, природный и иной материал),
- ✓ изобразительная (рисование, лепка, аппликация),
- ✓ музыкальная (восприятие и понимание смысла музыкальных произведений, пение, музыкально-ритмические движения, игры на музыкальных инструментах),
- ✓ двигательная (овладение основными движениями)

Реализация задач осуществляется в совместной деятельности педагога и детей, в самостоятельной деятельности детей.

1.1 Формы организации образовательной деятельности.



2. Содержание психолого-педагогической работы по освоению детьми образовательных областей.

Содержание психолого-педагогической работы направлено на реализацию задач образовательных областей:

- социально-коммуникативное развитие ;
- познавательное развитие
- речевое развитие;

- художественно-эстетическое развитие;
- физическое развитие.

2.1 «Социально-коммуникативное развитие»

Второй год жизни.

Задачи образовательной деятельности

1. Создавать условия для благоприятной адаптации ребенка к ДОО: помогать переживать расставание с родителями, привыкать к новым условиям жизни.
2. Поощрять вступление в непродолжительный контакт со сверстниками, интерес к сверстнику, стремление показать свою игрушку.
3. Формировать элементарные представления: о себе, своем имени, внешнем виде; своей половой принадлежности (мальчик, девочка) по внешним признакам (одежда, прическа); о близких людях; о ближайшем предметном окружении (игрушках, предметах быта, личных вещах).
4. Формировать первичный опыт социальной жизни (о том, что можно делать, а чего делать нельзя; учить здороваться, отвечать на приветствие взрослого, благодарить; поддерживать проявления первых самостоятельных желаний («хочу», «не хочу»); развивать желание выполнять просьбу воспитателя, поощряя детские инициативы).

Содержание образовательной деятельности

Для благоприятной адаптации к ДОО воспитатель обеспечивает эмоциональный комфорт детей в группе. Побуждая ребенка к действиям с предметами и игрушками, поддерживает потребность в доброжелательном внимании, заботе, положительной оценке взрослых. Использует разнообразные телесные контакты (прикосновения), жесты, мимику. Проявление ребенком разнообразных эмоциональных состояний.

Называние своего имени, имен членов своей семьи, а также проявление эмоциональной реакции на состояние близких (пожалеть, посочувствовать). Участие ребенка в совместной с воспитателем и другими детьми деятельности.

Проявление инициативы ребенка в общении со взрослыми и сверстниками. Очень важно в ходе взаимодействия выделять положительные черты. Говорить о чувствах, возникающих в подобных ситуациях. Маленький ребенок очень чувствителен к оценке взрослого. Хорошо различает положительную и отрицательную оценки своих действий. Похвала вызывает радость, стимулирует активность малыша, улучшает его отношение к взрослому, усиливает доверие к нему. Порицание, с одной стороны, огорчает ребенка, иногда даже ведет к прекращению деятельности, с другой — усиливает поиск оценки, что способствует уточнению способов действий с предметами.

Проявление у ребенка интереса к себе, желание участвовать в совместной деятельности, игре, развлечении. С этой целью дети включаются в игровые ситуации, вспоминая любимые сказки, стихотворения и др.

Содержательное общение с детьми обеспечивает доверительные отношения с воспитателем, и у детей возникает желание подражать ему.

Результаты образовательной

деятельности Достижения ребенка:

- ✓ Ребенок демонстрирует ярко выраженную потребность в общении.
- ✓ Умеет действовать с предметами в соответствии с их социальным назначением.
- ✓ Активно подражает сверстникам и взрослым.
- ✓ Стремится к самостоятельности, проявляя активность и инициативность.

- ✓ Пока не принимает на себя роль, но может копировать известные действия, движения, слова взрослых.
- ✓ Демонстрирует элементарный навык самообслуживания.
- ✓ Обращается к взрослому с просьбой о помощи.
- ✓ Активно включается в парные игры со взрослым.

Вызывает озабоченность и требует совместных усилий педагогов и родителей

- ✓ Ребенок не демонстрирует ярко выраженную потребность в общении.
- ✓ Затрудняется использовать предметы в соответствии с их социальным назначением.
- ✓ Инициативность, активность малыша недостаточна для того, чтобы провоцировать совместные действия в игре со взрослым и сверстником.
- ✓ Ребенок испытывает сложности в самообслуживании, не стремится к самостоятельным действиям.

Третий год жизни.

Задачи образовательной деятельности

1. Способствовать благоприятной адаптации детей к детскому саду, поддерживать эмоционально-положительное состояние детей.
2. Развивать игровой опыт каждого ребенка, помогая детям отражать в игре представления об окружающей действительности.
3. Поддерживать доброжелательные взаимоотношения детей, развивать эмоциональную отзывчивость, привлекать к конкретным действиям помощи, заботы, участия (пожалеть, помочь, ласково обратиться).
4. Формировать элементарные представления о людях (взрослые, дети), об их внешнем виде, действиях, одежде, о некоторых ярко выраженных эмоциональных состояниях (радость, веселье, слезы), о семье и детском саду.
5. Способствовать становлению первичных представлений ребенка о себе, о своем возрасте, поле, о родителях и членах семьи. Развивать самостоятельность, уверенность, ориентацию на одобряемое взрослым поведение.

Содержание образовательной деятельности

Люди (взрослые и дети). Узнавание имен мальчиков и девочек в группе. Определение детьми особенностей внешнего вида мальчиков и девочек, их одежды, прически, предпочитаемые игрушки. Отличие взрослых и детей в жизни и на картинках. Показ и называние основных частей тела и лица человека, его действия. Различение и называние действий взрослых.

Определение ярко выраженных эмоциональных состояний, которые воспитатель называет словом и подчеркнуто демонстрирует мимикой, жестами, интонацией голоса. Повторение за воспитателем слов, обозначающих эмоциональное состояние, узнавание на картинках. Семья. Рассматривание картинок, изображающих семью — детей и родителей. Узнавание членов семьи, называние их, понимание заботы родителей о детях.

Детский сад. Узнавание своей группы, воспитателей. Ориентировки в помещении группы. Понимание правил «можно», «нельзя». По показу и напоминанию взрослого здороваются, прощаются, говорят «спасибо», «пожалуйста». Проявление внимания к словам и указаниям воспитателя, действуют по его примеру и показу. Участие вместе с воспитателем и детьми в общих подвижных, музыкальных, сюжетных и хороводных играх.

Труд. Представление о простых предметах своей одежды (названия), назначении их, способах надевания (колготок, маечек, футболок, штанишек).

Наблюдение за процессами труда взрослых по обслуживанию детей, что

расширяет их кругозор. Называние определенных действий, которые взрослый помогает ребенку выстроить в определенной последовательности.

Результаты образовательной деятельности

Достижения ребенка

- ✓ Ребенок положительно настроен, охотно посещает детский сад, относится с доверием к воспитателям, общается, участвует в совместных действиях с воспитателем, переносит показанные игровые действия в самостоятельные игры.
- ✓ Эмоционально откликается на игру, предложенную взрослым, подражает его действиям, принимает игровую задачу.
- ✓ Дружелюбен, доброжелателен к сверстникам, с интересом участвует в общих играх и делах совместно с воспитателем и детьми.
- ✓ Строит сюжет из нескольких связанных по смыслу действий, принимает (иногда называет) свою игровую роль, выполняет игровые действия в соответствии с ролью.
- ✓ Охотно общается с воспитателем и с детьми, вступает в игровое взаимодействие.
- ✓ Малыш активен в выполнении действий самообслуживания, стремится к оказанию помощи другим детям.

Вызывает озабоченность и требует совместных усилий педагогов и родителей

- ✓ Ребенок проявляет недоверие к окружающим, избегает общения, речь развита слабо.
- ✓ Игровые действия с игрушкой кратковременны, ребенок быстро теряет интерес к своей игре, отнимает игрушки у детей, занятых игрой.
- ✓ Общее эмоциональное состояние ребенка неустойчиво: спокойное состояние чередуется с плаксивостью, отдельными негативными проявлениями по отношению к сверстникам или взрослым.
- ✓ Игровые действия воспитателя в самостоятельной игре ребенок воспроизводит частично; игровые действия однообразны; предметами-заместителями пользуется только по предложению воспитателя.
- ✓ Выполняет некоторые действия самообслуживания, но только совместно или по предложению взрослого.
- ✓ Наблюдение за взрослыми сверстниками не вызывает у ребенка интереса.

Четвертый год жизни.

Дошкольник входит в мир социальных отношений **Задачи образовательной деятельности**

1. Способствовать установлению положительных контактов между детьми, основанных на общих интересах к действиям с игрушками, предметами и взаимной симпатии.
2. Развивать эмоциональную отзывчивость, любовь к родителям, привязанность и доверие к воспитателю.
3. Помогать детям в освоении способов взаимодействия со сверстниками в игре, в повседневном общении и бытовой деятельности (спокойно играть рядом, обмениваться игрушками, объединяться в парной игре, вместе рассматривать картинки, наблюдать за домашними животными и пр.).
4. Постепенно приучать детей к выполнению элементарных правил культуры поведения в детском саду.

Содержание образовательной деятельности

Эмоции. Понимание и различение отдельных ярко выраженных эмоциональных состояний людей (радость, веселье, слезы, гнев). Учет их в общении при поддержке, побуждении или показе взрослого: пожалеть, угостить, ласково обратиться.

Взаимоотношения. Представление о действиях и поступках взрослых и детей, в которых проявляются доброе отношение и забота о людях, членах семьи, а также о животных, растениях. Освоение простых способов общения и взаимодействия: обращаться к детям по именам, договариваться о совместных действиях («давай кормить кукол»), вступать в парное общение.

Участие в совместных игровых и бытовых действиях с воспитателем, готовность отвечать на его вопросы, действовать согласованно, учитывать советы и предложения педагога.

Культура поведения, общения со взрослыми и сверстниками. Представление об элементарных правилах культуры поведения, упражнение в их выполнении (здороваться, прощаться, благодарить). Понимание, что у всех детей равные права на игрушки, что в детском саду мальчики и девочки относятся друг к другу доброжелательно, делятся игрушками, не обижают друг друга.

Семья. Представление о семье, членах семьи, их отношениях (родители и дети любят друг друга, заботятся друг о друге). Отвечать на вопросы о своей семье, о радостных семейных событиях.

Результаты образовательной деятельности

Достижения ребенка

- ✓ Ребенок приветлив с окружающими, проявляет интерес к словам и действиям взрослых, охотно посещает детский сад.
- ✓ По показу и побуждению взрослых эмоционально откликается на ярко выраженное состояние близких и сверстников.
- ✓ Ребенок дружелюбно настроен, спокойно играет рядом с детьми, вступает в общение по поводу игрушек, игровых действий.
- ✓ Сохраняет преобладающее эмоционально-положительное настроение, быстро преодолевает негативные состояния, стремится к одобрению своих действий.
- ✓ Говорит о себе в первом лице, положительно оценивает себя, проявляет доверие к миру.

Вызывает озабоченность и требует совместных усилий педагогов и родителей

- ✓ Ребенок проявляет недоверие к окружающим, контакты со сверстниками непродолжительны, ситуативны, игровые действия однообразны, преобладают индивидуальные кратковременные игры.
- ✓ Наблюдаются отдельные негативные реакции на просьбы взрослых: упрямство, капризы, немотивированные требования.
- ✓ Ребенок реагирует на эмоциональное состояние окружающих только по побуждению и показу взрослого.
- ✓ Настроение ребенка неустойчиво: спокойное состояние чередуется с плаксивостью, негативными проявлениями по отношению к сверстникам или взрослым.

Развиваем ценностное отношение к труду

Задачи образовательной деятельности

1. Развивать интерес к труду взрослых в детском саду и в семье, представления о конкретных видах хозяйственно-бытового труда, направленных на заботу о детях (мытьё посуды, уборка помещений детского сада и участка и пр.).
2. Воспитывать бережное отношение к предметам и игрушкам как результатам труда взрослых.
3. Приобщать детей к самообслуживанию (одевание, раздевание, умывание), способствовать развитию самостоятельности, уверенности, положительной

самооценки.

Содержание образовательной деятельности

Труд взрослых. Первоначальные представления о том, что предметы делаются людьми (на примере создания воспитателем разнообразных предметов для детских игр из разных материалов разными инструментами). Например, шитье шапочки (платья) для куклы, поделка игрушек из бумаги или бросового материала. Совместно со взрослым устанавливать взаимосвязь «цель — результат» в труде.

В процессе наблюдения формирование первоначальных представлений о хозяйственно-бытовом труде взрослых дома и в детском саду; знакомство с действиями мытья посуды, пола, вытирания пыли, подметания дорожек.

Самообслуживание. Освоение отдельных действий, затем — процессов самообслуживания, связанных с одеванием, умыванием, уходом за своим внешним видом, поведением за столом во время приема пищи. Приучение к соблюдению порядка (не сорить, убирать игрушки и строительный материал на место, быть опрятным).

Результаты образовательной деятельности

Достижения ребенка



Ребенок с интересом наблюдает за трудовыми действиями взрослых по созданию или преобразованию предметов, связывает цель и результат труда; называет трудовые действия, инструменты, некоторые материалы, из которых сделаны предметы и вещи.



По примеру воспитателя бережно относится к результатам труда взрослых, подражает трудовым действиям.



Проявляет самостоятельность в самообслуживании, самостоятельно умывается, ест, одевается при небольшой помощи взрослого.

Вызывает озабоченность и требует совместных усилий педагогов и родителей



Ребенок не проявляет интереса к труду взрослых, не понимает связи между целью и результатом труда; затрудняется назвать трудовые действия, материал, из которого сделан предмет, его назначение.



Нейтрально относится к результатам труда взрослых, не проявляет желания участвовать в трудовых действиях.



Стремление к самостоятельности в самообслуживании не выражено, ожидает постоянной помощи взрослого, даже в освоенных действиях, не обращает внимания на свой внешний вид: грязные руки, испачканное платье и пр.

Формирование основ безопасного поведения в быту, социуме, природе

Задачи образовательной деятельности

1. Развивать интерес к правилам безопасного поведения.
2. Обогащать представления о правилах безопасного пользования предметами.
3. Формировать осторожное и осмотрительное отношение к потенциально опасным для человека ситуациям.

Содержание образовательной деятельности

Освоение представлений об элементарных правилах безопасного обращения с игрушками и предметами в игре, за столом, во время одевания, в общении с детьми: не разговаривать с полным ртом, не размахивать вилкой, не брать в рот мелкие предметы, не засовывать их в нос или уши, не пугать других детей, не замахиваться палкой на сверстника, не толкаться, спускаться с лестницы, держась за перила. В природе: не подходить к бездомным животным, не пугать их, не мять цветы, без разрешения

старших не есть ягоды, листья растений и пр. Без разрешения воспитателя и родителей не покидать участок детского сада.

Результаты образовательной деятельности

Достижения ребенка

- ✓ Ребенок проявляет интерес к правилам безопасного поведения.
- ✓ С интересом слушает стихи и потешки о правилах поведения в окружающей среде и пр.
- ✓ Осваивает безопасные способы обращения со знакомыми предметами ближайшего окружения.

Вызывает озабоченность и требует совместных усилий педагогов и родителей

- ✓ Ребенок не проявляет интереса к правилам безопасного поведения; проявляет неосторожность по отношению к окружающим предметам.
- ✓ Несмотря на предостережения взрослых, повторяет запрещаемые действия.

Пятый год жизни.

Дошкольник входит в мир социальных

отношений Задачи образовательной деятельности

1. Воспитывать доброжелательное отношение к взрослым и детям: быть приветливым, проявлять интерес к действиям и поступкам людей, желание по примеру воспитателя помочь, порадовать окружающих.
2. Развивать эмоциональную отзывчивость к взрослым и детям, сопереживание героям литературных произведений, доброе отношение к животным и растениям.
3. Воспитывать культуру общения со взрослыми и сверстниками, желание выполнять правила: здороваться, прощаться, благодарить за услугу, обращаться к воспитателю по имени и отчеству, быть вежливыми в общении со старшими и сверстниками, учиться сдерживать отрицательные эмоции и действия.
4. Развивать стремление к совместным играм, взаимодействию в паре или небольшой подгруппе, к взаимодействию в практической деятельности.
5. Развивать в детях уверенность, стремление к самостоятельности, привязанность к семье, к воспитателю.

Содержание образовательной деятельности

Эмоции. Понимание и различение ярко выраженных эмоциональных состояний, их проявление в мимике, жестах, в интонации голоса (радость, грусть, веселье, страх, гнев, удовольствие), связь эмоций и поступков людей по отношению друг к другу. Освоение способов проявления сочувствия, отзывчивости на эмоциональное состояние детей и взрослых. Отражение эмоций в имитационных играх, театрализации, этюдах. Взаимоотношения и сотрудничество. Представления о правилах согласованных действий и взаимоотношений. Освоение умений вступать в общение, совместную деятельность со сверстниками в подгрупповой игре, продуктивной деятельности: элементарно согласовывать замысел, вести диалог, использовать приемы справедливого распределения ролей и материалов (считалки, жребий), проявлять внимание к действиям партнеров, пояснять для других свои намерения и действия. Культура поведения, общения со взрослыми и сверстниками. Освоение правил и форм проявления вежливости, уважения к старшим: здороваться, прощаться, обращаться к взрослым на «вы», к воспитателю по имени-отчеству, благодарить. Освоение правил и форм вежливого и доброжелательного отношения к сверстникам в детском саду: обращаться по именам, избегать грубого тона, быть приветливым, дружелюбным, уважать игровое пространство другого ребенка, делиться игрушками, быть равнодушным к состоянию и проблемам сверстников в группе.

Семья. Представление о семейных делах, событиях жизни (совместный отдых, приобретение домашних животных, посещение кафе, зоопарка, цирка, новоселье, выезд на дачу). Участие в ситуациях «добрых дел», направленных на членов семьи.

Результаты образовательной деятельности

Достижения ребенка (Что нас радует)

- ✓ Ребенок преимущественно жизнерадостно, дружелюбно настроен.
- ✓ Внимателен к словам и оценкам взрослых, стремится к положительным формам поведения.
- ✓ В привычной обстановке самостоятельно выполняет знакомые правила общения со взрослыми (здороваться, прощаться, обращаться на «вы»).
- ✓ Общаясь со сверстниками, проявляет желание понять их замыслы, делится игрушками, вступает в ролевой диалог.
- ✓ Замечает ярко выраженное эмоциональное состояние сверстника или близких, по примеру воспитателя проявляет сочувствие; сопереживает героям сказок и пр.
- ✓ Охотно отвечает на вопросы о семье, проявляет любовь к родителям, доверие к воспитателю.

Вызывает озабоченность и требует совместных усилий педагогов и родителей

- ✓ Поведение ребенка и его общение с окружающими неустойчиво; ребенок проявляет либо излишнюю скованность в общении, либо черты агрессивности, нежелание следовать указаниям или правилам.
- ✓ Невнимателен к словам взрослого (родителей, воспитателя), повторяет нежелательные действия, несмотря на указания и оценку взрослого.
- ✓ Обнаруживает трудности взаимоотношений и согласования действий с другими детьми в общей деятельности.
- ✓ Без внешнего побуждения по своей инициативе не реагирует на эмоциональные состояния взрослых и сверстников.
- ✓ Неохотно вступает в диалог с воспитателем; препятствием для общения служит недостаточно развитая речь.

Развиваем ценностное отношение к труду

Задачи образовательной деятельности

1. Формировать представление об отдельных профессиях взрослых на основе ознакомления с конкретными видами труда; помочь увидеть направленность труда на достижение результата и удовлетворение потребностей людей.
2. Воспитывать уважение и благодарность взрослым за их труд, заботу о детях.
3. Вовлекать детей (в объеме возрастных возможностей) в простейшие процессы хозяйственно-бытового труда — от постановки цели до получения результата труда; при поддержке взрослого развивать умение контролировать качество результатов своего труда (не осталось ли грязи, насухо ли вытерто, убраны ли на место инструменты и материалы).
4. Способствовать дальнейшему развитию самостоятельности и уверенности в самообслуживании, желания включаться в повседневные трудовые дела в детском саду и семье.

Содержание образовательной деятельности

Труд взрослых и рукотворный мир. Обогащение представлений детей о содержании и структуре процессов хозяйственно-бытового труда взрослых в дошкольной организации: сервировка стола; мытье посуды; поддержание чистоты и порядка в групповой комнате; стирка белья; приготовление пищи; о труде взрослых в ближайшем окружении (профессии: продавец, шофер, врач и др.). Формирование

представлений о структуре трудового процесса, взаимосвязи его компонентов на примере конкретных процессов труда (цель труда определяет, какие предметы, материалы и инструменты нужны для выполнения трудовых действий и получения результата, соответствующего его назначению). Понимание направленности трудовых процессов на результат (например: повар заботится, чтобы дети были вкусно накормлены). Расширение представлений о предметном мире как результате трудовой деятельности взрослых. Развитие интереса к предметам бытовой техники, которые широко используются дома и в детском саду: пылесос, овощерезка, мясорубка, стиральная машина и пр.

Самообслуживание и детский труд. Отчетливое представление о процессах самообслуживания, правилах и способах их выполнения. Развитие самостоятельности в выполнении процессов самообслуживания и отдельных процессов хозяйственно-бытового труда.

Результаты образовательной деятельности

Достижения ребенка

- ✓ Ребенок проявляет познавательный интерес к труду взрослых, профессиям, технике; охотно отражает эти представления в играх.
- ✓ Способен использовать обследовательские действия для выделения качеств свойств предметов и материалов, рассказать о предмете, его назначении и особенностях, о том, как он был создан.
- ✓ Ребенок самостоятелен в самообслуживании, сам ставит цель, видит необходимость выполнения определенных действий для достижения результата.
- ✓ Стремится к выполнению трудовых обязанностей, охотно включается в совместный труд со взрослыми или сверстниками.

Вызывает озабоченность и требует совместных усилий педагогов и родителей

- ✓ Познавательный интерес к труду неустойчив, ребенок крайне редко отражает труд взрослых в сюжетно-ролевой игре.
- ✓ Не всегда пользуется предметами и материалами в соответствии с их назначением и свойствами.
- ✓ Не уверен в себе; стремление к самостоятельности в самообслуживании не выражено, зависим от помощи взрослого.
- ✓ В хозяйственно-бытовом труде требуется постоянная помощь взрослого при подготовке к работе, а также прямая помощь в выполнении отдельных трудовых действий.
- ✓ В поведении отмечаются случаи небрежного отношения к результатам чужого труда; неохотно помогает взрослым.

Формирование основ безопасного поведения в быту, социуме, природе

Задачи образовательной деятельности

1. Обогащать представления детей об основных источниках и видах опасности в быту, на улице, в природе, в общении с незнакомыми людьми.
2. Продолжать знакомить детей с простейшими способами безопасного поведения в опасных ситуациях.
3. Формировать представления о правилах безопасного дорожного движения в качестве пешехода и пассажира транспортного средства.

Содержание образовательной деятельности

Ознакомление с помощью картинок, инсценировок с игрушками, ситуаций с возможными опасностями в быту, на улице, в природе, в общении с незнакомыми людьми; с правилами поведения: как позвать взрослого на помощь. Типичные ошибки

ребенка в опасной ситуации (нельзя близко подходить к огню, к краю ямы или высокого берега, высовываться из окна, зажигать спички и пр.). Освоение способов безопасного обращения с предметами (ножницы, стеклянные, колющие, режущие предметы). Правила спокойной игры: не ломать постройки детей, не кидаться песком, соблюдать осторожность в подвижных играх. Знакомство со светофором, знание о значении его сигналов и правилах перехода улицы только на зеленый сигнал.

Результаты образовательной деятельности

Достижения ребенка

- ✓ Ребенок с интересом познает правила безопасного поведения, с удовольствием слушает рассказы и сказки, стихи, любит рассуждать на эту тему, задает вопросы, разгадывает загадки.
- ✓ В повседневной жизни стремится соблюдать правила безопасного поведения.
- ✓ Умеет привлечь внимание взрослого в случае возникновения непредвиденных и опасных для жизни и здоровья ситуаций.

Вызывает озабоченность и требует совместных усилий педагогов и родителей

- ✓ У ребенка не проявляется интерес к освоению правил безопасного поведения.
- ✓ Ребенок сам становится источником возникновения опасных ситуаций во взаимодействии со сверстниками, часто травмируется.
- ✓ Несмотря на предупреждения взрослого, не проявляет осторожность при контактах с потенциально опасными предметами (ножницы, стекло).

Шестой год жизни

Дошкольник входит в мир социальных

отношений Задачи образовательной деятельности

1. Воспитывать доброжелательное отношение к людям, уважение к старшим, дружеские взаимоотношения со сверстниками, заботливое отношение к малышам.
2. Развивать добрые чувства, эмоциональную отзывчивость, умение различать настроение и эмоциональное состояние окружающих людей и учитывать это в своем поведении.
3. Воспитывать культуру поведения и общения, привычки следовать правилам культуры, быть вежливым по отношению к людям, сдерживать непосредственные эмоциональные побуждения, если они приносят неудобство окружающим.
4. Развивать положительную самооценку, уверенность в себе, чувство собственного достоинства, желание следовать социально одобряемым нормам поведения, осознание роста своих возможностей и стремление к новым достижениям.

Содержание образовательной деятельности

Эмоции. Знакомство с разнообразием эмоциональных состояний взрослых и сверстников, их выражение в мимике, пантомимике, действиях, интонации речи (радость, веселье, огорчение, удивление, обида, доброта, нежность, восхищение). Развитие эмоциональной отзывчивости, освоение способов эмоциональной поддержки сверстника, взрослого, пожилого человека. Понимание того, что нельзя смеяться над недостатками внешности других детей, дразнить, давать прозвища; проявлять равнодушие к обиженному, слабому человеку. Взаимоотношения и сотрудничество. Проявление доброжелательного отношения к сверстникам, уважения к взрослым. Овладение при поддержке взрослого умениями совместной деятельности: принимать общую цель, договариваться о способах деятельности и материалах, в процессе общего дела быть внимательными друг к другу, добиваться хорошего результата, выражать свое отношение к результату и взаимоотношениям («Все работали дружно, вырезали много красивых снежинок, и

теперь мы украсим ими нашу группу»). Освоение разных формы совместной деятельности и сотрудничества со сверстниками: работа парами, подгруппами, фронтально — вместе со всеми. Оценка результатов совместных действий.

Правила культуры поведения, общения со взрослыми и сверстниками. Знакомство детей с правилами культуры поведения по отношению к взрослым и сверстникам. Упражнение в использовании культурных форм общения: обращаться к взрослым по имени и отчеству, на «вы», вежливо обращаться с просьбой, самостоятельно здороваться, прощаться, благодарить за помощь и заботу. Быть дружелюбным и справедливым по отношению к сверстникам. В разговоре смотреть на собеседника, говорить приветливо, не перебивать говорящего и не прерывать разговора, если он не закончен, избегать грубого тона в общении. Умение оценить поступки с позиции правил культуры поведения и общения.

Семья. Обогащение представлений о семье, семейных и родственных отношениях: члены семьи, ближайшие родственники по линии матери и отца. Понимание того, как поддерживаются родственные связи (переписка, разговор по телефону, посещения, электронная почта), как проявляются в семье забота, любовь, уважение друг к другу. Знание некоторых семейных традиций, любимых занятий членов семьи. Представления о поведении в случае болезни кого-то из членов семьи, некоторые правила помощи больному. Правила отношения к пожилым людям в семье.

Результаты образовательной деятельности

Достижения ребенка

- ✓ Ребенок положительно настроен по отношению к окружающим, охотно вступает в общение с близкими взрослыми и сверстниками, проявляет сдержанность по отношению к незнакомым людям.
- ✓ Ориентируется на известные общепринятые нормы и правила культуры поведения в контактах со взрослыми и сверстниками.
- ✓ Проявляет любовь к родителям, уважение к воспитателям, интересуется жизнью семьи и детского сада.
- ✓ В общении со сверстниками дружелюбен, доброжелателен, умеет принимать общий замысел, договариваться, вносить предложения, соблюдает общие правила в игре и совместной деятельности.
- ✓ Различает разные эмоциональные состояния, учитывает их в своем поведении, охотно откликается на просьбу помочь, научить другого тому, что хорошо освоил.
- ✓ Имеет представления о том, что хорошо и что плохо, в оценке поступков опирается на нравственные представления.

Вызывает озабоченность и требует совместных усилий педагогов и родителей

- ✓ Ребенок имеет представления о правилах культуры поведения и общения, но часто их нарушает, нуждается в постоянном контроле взрослого.
- ✓ Конфликтует со сверстниками, не хочет прислушиваться к мнению партнеров по игре, отказывается от выполнения общих правил, если они препятствуют его интересам и возможности получить выигрыш.
- ✓ Не умеет сдерживать свои непосредственные побуждения и желания, проявляет равнодушие к другим (сверстникам, близким), если их просьбы или эмоциональные, физические состояния препятствуют осуществлению задуманного или желаемого в данный момент.
- ✓ Часто невнимателен к указаниям старших, не замечает своих промахов и недостатков, критикует других, использует дразнилки и прозвища в общении со сверстниками.
- ✓ Жалуется на нарушение правил поведения другими детьми, свои промахи связывает только с виной других детей.

Развиваем ценностное отношение к труду

Задачи образовательной деятельности

1. Формировать у детей представления о профессиях, роли труда взрослых в жизни общества и каждого человека. Воспитывать уважение и благодарность к людям, создающим своим трудом разнообразные материальные и культурные ценности, необходимые современному человеку для жизни.
2. Обеспечивать развитие самостоятельности и инициативы в труде, расширять диапазон обязанностей в элементарной трудовой деятельности по самообслуживанию, хозяйственно-бытовому, ручному труду и конструированию, труду в природе в объеме возрастных возможностей старших дошкольников.
3. Способствовать развитию творческих способностей, позиции субъекта в продуктивных видах детского досуга на основе осознания ребенком собственных интересов, желаний и предпочтений.

Содержание образовательной деятельности

Труд взрослых и рукотворный мир. Конкретные профессии и взаимосвязи между ними, содержание труда в соответствии с общей структурой трудового процесса: цель и мотив, материалы и предметы труда, инструменты и оборудование, набор трудовых действий, результат. (Архитекторы проектируют новые здания и мосты; строители осуществляют задуманное; шоферы подвозят строительный материал; менеджеры осуществляют продажу квартир.) Понимание роли современной техники и материалов в трудовой деятельности взрослых.

Уважение к труду родителей, представление о материальном обеспечении семьи, ее бюджете. Самообслуживание и детский труд. Развитие самостоятельности в самообслуживании. Расширение объема процессов самообслуживания и хозяйственно-бытового труда (убрать игрушки, застелить свою постель, вытереть пыль, вымыть дома после еды чайную посуду). Освоение трудовых процессов, обеспечивающих ребенку возможность с небольшой помощью взрослого заботиться о своей одежде и обуви (почистить, высушить после прогулки).

Представления о роли самообслуживания в заботе о здоровье: важность чистоты кожи, полоскания рта после еды. Участие в новых видах дежурства — по уголку природы, помощи педагогам при подготовке к занятиям. Освоение способов распределения коллективной работы по типу общего труда (объединение всех результатов детского труда в единый) и совместного выполнения трудового процесса, когда предмет труда переходит от одного участника труда к другому для выполнения действий. Представления о ручном труде и конструировании. Освоение умений создания поделок из бумаги, ткани, дерева, природного материала и конструкторов, способов конструирования из бросового материала, изготовление игрушек в технике оригами. Хозяйственная помощь детей в семье (совместно со взрослыми мыть посуду, поливать растения, кормить домашних животных, участвовать со взрослыми в приготовлении пищи и уборке квартиры).

Результаты образовательной деятельности

Достижения ребенка

- ✓ Ребенок активен в стремлении к познанию разных видов труда и профессий, применению техники, современных машин и механизмов в труде.
- ✓ Бережно относится к предметному миру как результату труда взрослых, стремится участвовать в труде взрослых.
- ✓ Самостоятелен, инициативен в самообслуживании.

- ✓ С готовностью участвует со сверстниками в разных видах повседневного и ручного труда; при небольшой помощи взрослых планирует трудовой процесс, проявляет настойчивость, добивается нужного результата.

Вызывает озабоченность и требует совместных усилий педагогов и родителей

- ✓ Интерес ребенка к труду неустойчив.
- ✓ Представления о труде взрослых, их профессиях поверхностные, недостаточно отчетливые.
- ✓ Нет выраженного стремления к самообслуживанию, ребенок самостоятельно не следит за своим внешним видом.
- ✓ В общем труде с детьми часто просто играет, не видит необходимости повседневного труда.
- ✓ Результативность труда низкая, отношение к результату лично не выражено, часто бросает выполнение трудового поручения, если что-то привлекло внимание, переводит труд в игру с инструментами и материалами.

Формирование основ безопасного поведения в быту, социуме, природе

Задачи образовательной деятельности

1. Формировать представления детей об основных источниках и видах опасности в быту, на улице, в природе и способах безопасного поведения; о правилах безопасности дорожного движения в качестве пешехода и пассажира транспортного средства.
2. Формировать умения самостоятельного безопасного поведения в повседневной жизни на основе правил.

Содержание образовательной деятельности

Обогащение представлений о разнообразии источников и причин опасности в быту, на улице, в природе, о типичных ошибках, в ситуациях, опасных для жизни и здоровья (пожар, мороз, гроза, жаркое солнце, купание в незнакомом водоеме, переход по льду, контакты с бездомными животными и пр.). Представления о последствиях неосторожных действий (ушиб, обморожение, ожог, укус и пр.). Освоение правил поведения на улице, при переходе проезжей части дороги. Знание сигналов светофора, указателей перехода улицы, остановок транспорта. Правила поведения с незнакомыми людьми: вступать в общение только в присутствии и с разрешения родителей, не принимать угощения, подарки от незнакомых людей без согласия родителей, не открывать дверь чужим людям и пр.

Результаты образовательной деятельности

Достижения ребенка

- ✓ Представления ребенка о безопасном поведении достаточно осмысленны, может привести примеры правильного поведения в отдельных опасных ситуациях, установить связи между неправильными действиями и их последствиями для жизни.
- ✓ Ребенок умеет:
 - соблюдать правила безопасного поведения в подвижных играх, в спортивном зале;
 - пользоваться под присмотром взрослого опасными бытовыми предметами (ножницы, иголки и пр.) и приборами;
 - быть осторожным при общении с незнакомыми животными;
 - соблюдать правила перехода дороги, правильно вести себя в транспорте.
- ✓ Избегает контактов с незнакомыми людьми на улице; вступает в разговор с незнакомыми людьми только в присутствии родителей.

Вызывает озабоченность и требует совместных усилий педагогов и родителей

- ✓ Ребенок не проявляет интереса к освоению правил безопасного поведения, не может установить причинно-следственных связей между опасностью и характером поведения в ситуации.
- ✓ Часто действует неосторожно, сам может становиться источником возникновения опасных ситуаций в спортивном зале, во взаимодействии со сверстниками, получает травмы.
- ✓ Обращает внимание на правила безопасного поведения только по указанию и напоминанию взрослого.
- ✓ Затрудняется рассказать, как себя надо вести в обстоятельствах, угрожающих жизни и здоровью, к кому обратиться за помощью.
- ✓ Проявляет доверчивость по отношению к незнакомым людям, без разрешения родителей вступает в общение, принимает угощение, уходит вместе с незнакомым человеком по его приглашению.

Седьмой год жизни

Дошкольник входит в мир социальных отношений Задачи образовательной деятельности

1. Развивать гуманистическую направленность поведения: социальные чувства, эмоциональную отзывчивость, доброжелательность.
2. Воспитывать привычки культурного поведения и общения с людьми, основы этикета, правила поведения в общественных местах.
3. Обогащать опыт сотрудничества, дружеских взаимоотношений со сверстниками и взаимодействия со взрослыми.
4. Развивать начала социальной активности, желания на правах старших участвовать в жизни детского сада: заботиться о малышах, участвовать в оформлении детского сада к праздникам и пр.
5. Способствовать формированию положительной самооценки, уверенности в себе, осознания роста своих достижений, чувства собственного достоинства, стремления стать школьником.
6. Воспитывать любовь к своей семье, детскому саду, к родному городу, стране.

Содержание образовательной деятельности

Эмоции. Различение и называние широкого круга эмоций (радость, грусть, любовь, удивление, страх, нежность, печаль, злость, восхищение). Представление о богатстве эмоционального мира человека, средствах внешнего выражения эмоций (мимика, пантомимика, интонации голоса, движения, позы). Понимание созвучности эмоциональных переживаний с природой, музыкой, поэзией. Разнообразие форм и способов проявления эмоциональной отзывчивости и сопереживания. Отражение эмоций в театрализованной деятельности, в рисовании, играх. Взаимоотношения и сотрудничество. Мы самые старшие в детском саду.

Представления о нравственных качествах людей, их проявлении в поступках и взаимоотношениях (доброта, справедливость, ответственность, уважение, честность, чувство собственного достоинства). Оценка поступков с позиции норм и правил. Жизнь человека как ценность.

Представления о дружбе, о качествах и поступках настоящих друзей. Развитие у детей чувства единой семьи в детском саду, интереса к сверстнику, желания лучше узнать личностные особенности друг друга. Освоение при поддержке воспитателя организационных умений: определять общий замысел, планировать работу, уметь договориться о распределении обязанностей в небольшой подгруппе, распределять роли, материалы, согласовывать свои действия со сверстниками, оценивать результат и взаимоотношения («Играли дружно, и получился красивый дворец»). Умение

использовать разные способы и приемы справедливого распределения ролей, игровых материалов (считалки, жеребьевка, очередность, предварительная договоренность). Готовность помогать тому, кому трудно, поделиться своими знаниями и умениями, научить, проявлять справедливость.

Приучение самостоятельно соблюдать установленный порядок поведения в группе, регулировать свою активность: учитывать права других детей, соблюдать очередность, проявлять терпение, не вступать в ссоры, не перекладывать свою работу на других детей, проявлять настойчивость.

Представление о том, что шестилетки — самые старшие среди детей в детском саду, они показывают другим хороший пример, заботятся о малышах, помогают взрослым, готовятся к школе.

Правила культуры поведения, общения со взрослыми и сверстниками.

Дальнейшее освоение правил культуры общения со взрослыми и детьми (сверстники и малыши), норм этикета (культура поведения за столом, поведение в гостях, культурные нормы разговора и пр.). Правила поведения в общественных местах, правила уличного движения. Представления, конкретные формы проявления уважения к старшим, заботливого отношения к пожилым людям, людям с ограниченными возможностями.

Семья. Активное проявление добрых чувств по отношению к родителям, близким родственникам, членам семьи. Представления о семейных и родственных отношениях, некоторые сведения о родословной семьи. Досуг семьи, взаимные чувства, правила общения в семье, семейный бюджет, значимые и памятные события. Гордость своей семьей, умение выразить близким свою любовь, внимание, готовность помочь. Интерес детей к школьным годам родителей, желание общаться в семье на школьную тему. Знание стихов, песен о школе, школьниках.

Школа. Представления о школе, школьниках, учителе; стремление к школьному обучению, к познанию, освоению чтения, письма. Расширение представлений детей о роли школы в жизни людей, о том, что школа открывает человеку окно в удивительный мир знаний, что люди разных профессий (врачи, писатели, создатели космических кораблей и пр.) учились в школе.

Результаты образовательной деятельности

Достижения ребенка

- ✓ Поведение ребенка положительно направлено. Ребенок хорошо ориентирован в правилах культуры поведения, охотно выполняет их.
- ✓ Ребенок доброжелательно настроен по отношению к взрослым и сверстникам, вступает в общение, в совместную деятельность, стремится к взаимопониманию, в случае затруднений апеллирует к правилам.
- ✓ Имеет представления о нравственных качествах людей, оценивает поступки с позиции известных правил и норм.
- ✓ Внимателен к эмоциональному и физическому состоянию людей, хорошо различает разные эмоции, проявляет участие и заботу о близких и сверстниках.
- ✓ Имеет близких друзей (друга), с удовольствием общается, участвует в общих делах, обсуждает события, делится своими мыслями, переживаниями.
- ✓ Имеет представления о школе, стремится к своему будущему положению школьника, проявляет уверенность в себе, положительную самооценку, чувство собственного достоинства.

Вызывает озабоченность и требует совместных усилий педагогов и родителей

- ✓ Поведение ребенка неустойчиво, ситуативно, хотя он имеет представления об отдельных правилах культуры поведения. Привычка самостоятельно следовать им не сложилась, часто поведение определяется непосредственными побуждениями.

- ✓ Ребенок испытывает трудности в общении и взаимодействии со сверстниками, связанные с неумением или нежеланием учитывать интересы и позицию партнеров, найти взаимопонимание.
- ✓ Выражено некоторое отставание в развитии связной речи, в умении вести диалог.
- ✓ Ребенок слабо ориентируется в эмоциональных состояниях окружающих. Наряду с положительными поступками наблюдаются проявления негативного, равнодушного отношения к другим (сверстникам, малышам, близким взрослым).
- ✓ Отношение к будущему (к поступлению в школу) неопределенное, затрудняется говорить о своих достижениях и успехах.

Развиваем ценностное отношение к труду

Задачи образовательной деятельности

1. Формировать представление о труде как ценности общества, основы достойной и благополучной жизни страны, семьи и каждого человека, о разнообразии и взаимосвязи видов труда и профессий.
2. Формировать первоосновы экономического образа мышления, осознания материальных возможностей родителей, ограниченности ресурсов (продукты питания, вода, электричество и пр.) в современном мире.
3. Развивать интерес и самостоятельность детей в разных видах доступного труда, умение включаться в реальные трудовые связи со взрослыми и сверстниками через дежурство, выполнение трудовых поручений, ручной труд и пр.
4. Обеспечивать освоение умений сотрудничества в совместном труде, элементарного планирования, взаимодействия с партнерами, оценки результатов труда.
5. Воспитывать ответственность, добросовестность, стремление к участию в труде взрослых, оказанию посильной помощи.

Содержание образовательной деятельности

Труд взрослых и рукотворный мир. Знания о многообразии профессий в современном мире, о содержании профессионального труда в соответствии с общей структурой трудового процесса: цель и мотив, материалы и предметы труда, инструменты и оборудование, набор трудовых действий, результат. Представления о личностных качествах представителей разных профессий (пожарные, военные — люди смелые и отважные, они должны быстро принимать решения, от которых часто зависит жизнь людей).

Постепенно вводить детей в мир экономических отношений, совместно с родителями формировать у детей разумные потребности на основе соотношения желаний и возможностей семьи. Представление о деньгах, реальной стоимости и цене отдельных продуктов питания, игрушек, детских книг. Культура потребления: бережное отношение к воде, электричеству, продуктам питания, одежде, обуви, жилищу.

Самообслуживание и детский труд. Расширение круга обязанностей детей в самообслуживании и хозяйственно-бытовом труде (привычное самостоятельное и аккуратное выполнение культурно-гигиенических навыков, освоение приемов чистки одежды и обуви; участие в наведении порядка в группе и на участке детского сада, помощь родителям в уборке квартиры и мытье чайной посуды и пр.). Развитие ответственности за выполнение трудовых поручений.

Развитие взаимодействия со сверстниками в процессе самостоятельного выполнения обязанностей дежурных по столовой, уголку природы, подготовке к занятиям. Освоение способов распределения коллективной работы, планирования деятельности, распределения обязанностей по способу общего и совместного труда. Под контролем взрослого освоение обращения с инструментами (иглами, ножницами,

пилами, ножами и пр.) и бытовой техникой (пылесос, миксер). В ручном труде и конструировании при поддержке взрослого самостоятельная постановка цели, планирование замысла, осуществление процесса труда, оценка результата, бережное обращение с инструментами, соблюдение порядка на рабочем месте. Развитие инициативы и творчества в ручном труде.

Результаты образовательной деятельности

Достижения ребенка

- ✓ Ребенок проявляет познавательный интерес к профессиям, предметному миру, созданному человеком.
- ✓ Отражает представления о труде взрослых в играх, рисунках, конструировании.
- ✓ Проявляет самостоятельность и инициативу в труде, способен принять цель от взрослого или поставить цель самостоятельно, осуществить процесс, получить результат и оценить его.
- ✓ Самостоятелен и ответственен в самообслуживании, охотно участвует в совместном труде со сверстниками, заинтересован в получении хорошего результата.

Добросовестно выполняет трудовые поручения в детском саду и в семье.

Вызывает озабоченность и требует совместных усилий педагогов и родителей

- ✓ Интерес к труду неустойчив, крайне редко отражает труд взрослых в сюжетно-ролевой игре, изобразительной деятельности.
- ✓ Представления о профессиях поверхностные, ребенок затрудняется в раскрытии значения и связей видов труда.
- ✓ Недостаточно самостоятелен в самообслуживании и хозяйственно-бытовом труде, не следит за своим внешним видом, необходимы эмоциональная поддержка, помощь или указания взрослого.
- ✓ Испытывает трудности в совместном труде со сверстниками, проявляет небрежное отношение к процессу и результатам труда.

Формирование основ безопасного поведения в быту, социуме, природе

- ##### **Задачи образовательной деятельности**
1. Продолжать формировать представления об опасных для человека ситуациях в быту, в природе и способах правильного поведения; о правилах безопасности дорожного движения в качестве пешехода и пассажира транспортного средства.
 2. Воспитывать осторожное и осмотрительное отношение к потенциально опасным для человека ситуациям в общении, в быту, на улице, в природе.

Содержание образовательной деятельности

Обогащение и закрепление правил и способов безопасного поведения в быту, в природе, на улице, в городе, в общении с незнакомыми людьми. Освоение правил безопасного обращения с электроприборами. Представления о приемах элементарной первой помощи при травмах, ушибах, признаках недомогания. Правила обращения за помощью в опасных ситуациях, номера телефона вызова экстренной помощи (скорая медицинская помощь, пожарные, полиция). Соблюдение правила безопасной организации индивидуальной и совместной деятельности, подвижных игр, спортивных развлечений.

Результаты образовательной деятельности

Достижения ребенка

- ✓ Ребенок имеет представление о безопасном поведении, как вести себя в потенциально опасных ситуациях в быту, на улице, в природе.

- ✓ Знает, как позвать на помощь, обратиться за помощью к взрослому; знает свой адрес, имена родителей, их контактную информацию.
- ✓ Избегает контактов с незнакомыми людьми на улице.
- ✓ Проявляет осторожность при встрече с незнакомыми животными, ядовитыми растениями, грибами.
- ✓ Внимателен к соблюдению правил поведения на улице, умеет ориентироваться на сигналы светофора.

Вызывает озабоченность и требует совместных усилий педагогов и родителей

- ✓ Ребенок не соблюдает правила безопасного поведения.
- ✓ Часто ведет себя неосторожно по отношению к сверстникам (толкается, замахивается палкой, бросается песком, камнями).
- ✓ Вступает в контакт с незнакомыми людьми, откликается на предложение пойти посмотреть вместе что-то интересное и пр.
- ✓ Проявляет неосторожность при общении с животными.
- ✓ Не знает свой адрес, контактную информацию, не знает, что делать в опасных ситуациях, как позвать на помощь, к кому обратиться, куда позвонить и пр.
- ✓ Часто ведет себя неосторожно при переходе улицы, в общественных местах.

Формы образовательной деятельности		
Непосредственно образовательная деятельность	Режимные моменты	Самостоятельная деятельность детей
Формы организации детей		
Индивидуальные Подгрупповые групповые	Групповые Подгрупповые Индивидуальные	Индивидуальные подгрупповые
<ul style="list-style-type: none"> ✓ Наблюдения ✓ Беседа ✓ Чтение ✓ Просмотр и анализ мультфильмов, видеофильмов, телепередач ✓ Экспериментирование. ✓ Проблемная ситуация ✓ Совместная с воспитателем игра ✓ Совместная со сверстниками игра ✓ Индивидуальная игра ✓ Праздник ✓ Экскурсия ✓ Ситуация морального выбора ✓ Проектная деятельность ✓ Интегративная деятельность. 	<ul style="list-style-type: none"> ✓ Совместные действия ✓ Наблюдения ✓ Беседа ✓ Чтение ✓ Рассматривание ✓ Игра ✓ Проектная деятельность ✓ Просмотр и анализ мультфильмов, видеофильмов, телепередач. ✓ Ситуативный разговор с детьми ✓ Педагогическая ситуация ✓ Ситуация морального выбора ✓ Проектная деятельность ✓ Интегративная деятельность 	<ul style="list-style-type: none"> ✓ Создание соответствующей предметно-развивающей среды. ✓ Совместная со сверстниками игра ✓ Индивидуальная игра.

✓ ✓ Дежурство ✓ Экскурсия Коллективное обобщающее занятие		
---	--	--

2.2 «Познавательное развитие»

Познавательное развитие предполагает развитие интересов детей, любознательности и познавательной мотивации; формирование познавательных действий, становление сознания; развитие воображения и творческой активности; формирование первичных представлений о себе, других людях, объектах окружающего мира, о свойствах и отношениях объектов окружающего мира (форме, цвете, размере, материале, звучании, ритме, темпе, количестве, числе, части и целом, пространстве и времени, движении и покое, причинах и следствиях и др.), о малой родине и Отечестве, представлений о социокультурных ценностях нашего народа, об отечественных традициях и праздниках, о планете Земля как общем доме людей, об особенностях ее природы, многообразии стран и народов мира.

Второй год жизни.

Задачи образовательной деятельности

От 1 года до 1 года 6 месяцев

1. Учить самым разнообразным действиям с предметом, в том числе исследовательским.
2. Учить соотносить предметы (сравнивать) по величине, по цвету, вовлекая детей в освоение предметов, сделанных из различных материалов (дерево, пластмасса, резина, полиэтилен, бумага, металл, ткань), имеющих разный цвет и самые разнообразные на ощупь поверхности.
3. Обращать внимание на звуки, издаваемые предметами из различных материалов, а также музыкальные разнотембровые игрушки, звучащие тихо и громко (колокольчик, бубен, погремушка и пр.).

От 1 года 6 месяцев до 1 года 9 месяцев

1. Формировать умение собирать предметы, формы из двух частей (как объемные, так и плоскостные из плотных материалов — фанеры, толстого картона).
2. Учить выбирать предметы по размеру и соответственно различать их (большой, маленький), способствовать узнаванию предметов по форме, цвету, величине как наиболее характерным внешним признакам и свойствам.
3. Развивать крупную и мелкую моторику рук, побуждая выполнять более тонкие действия с предметами (мелкие вкладыши, «чудесный мешочек» с мелкими игрушками разных форм и размеров).
4. Знакомить с предметами, издающими различные звуки (колокольчики, металлические подвесные палочки, игрушки-пищалки, музыкальные игрушки).

От 1 года 9 месяцев до 2 лет

1. Совершенствовать умения собирать двух- и трехчастные дидактические игрушки; подбирать соответствующие детали-вкладыши; раскладывать предметы по убывающей величине.
2. Учить собирать пирамидку из 2—3-х групп колец контрастных размеров, а с помощью взрослого собирать пирамидку из 4—5 и более колец разной величины.
3. Формировать элементарные представления о величине, форме, цвете;

выполнять задания с ориентировкой на два свойства одновременно — цвет и величину, форму и величину, форму и цвет, используя дидактические и народные игрушки, бытовые предметы; группировать однородные предметы по одному из трех признаков.

4. Развивать практическое экспериментирование.

Содержание образовательной деятельности

Продолжается интенсивное ознакомление с окружающим предметным миром. Обогащение его предметно-практической деятельности: развитие интереса к предметам, их свойствам, качествам и способам использования. Появление разнообразных действий с игрушками и предметами быта, а также простейшими орудиями (молоточками, лопатками, грабельками и др.) и способов их применения. На эмоционально-чувственной, ориентировочной основе идет познание физических свойств предметов. Освоение прямых и обратных действий, получение первых представлений о количестве (много, мало) — формирование восприятия, мышления, памяти.

В сенсорике второй год жизни ребенка условно делится на четыре этапа.

От 1 года до 1 года 3 месяцев — проявление разнообразных действий со сборно-разборными игрушками, дидактическими пособиями. Накопление впечатлений о внешних свойствах предметов, расширение чувственного опыта.

Овладение самостоятельными действиями с игрушками и предметами, которые направлены на выполнение разного рода заданий — сравнение предметов по одному признаку: по контрастной величине, по форме или цвету. Развитие способности различать внешние признаки предметов и отождествлять по одному из трех (цвету, форме, величине).

От 1 года 3 месяцев до 1 года 6 месяцев — освоение постепенно усложняющихся действий с предметами и дидактическими игрушками. Самостоятельное применение усвоенных действий с игрушками и разнообразным материалом для активизации представлений о сенсорных эталонах.

Дети различают контрастные по величине предметы, осваивая способы обследования формы предметов — ощупывание, рассматривание, сравнение, сопоставление и т. д. Определение детьми связи формы конкретных предметов с ее обобщенным выражением. Использование опредмеченных слов-названий помогает развитию и углублению восприятия формы, цвета и величины предмета, поскольку активный словарный запас ребенка естественным образом отстает от развития непосредственного восприятия предмета (освоение через предэталоны).

От 1 года 6 месяцев до 1 года 9 месяцев — продолжение знакомства с цветом, формой, величиной. Задачи сенсорного развития усложняются.

Ориентирование в величине предметов — раскладывают на две группы игрушки, ознакомление детей с простейшими приемами для определения тождества и различия однородных предметов по величине и понимание слов «такой», «не такой», «большой», «маленький».

Осуществление выбора и соотнесение из двух заданных форм; дети переходят к заданиям на выбор двух форм из четырех разновидностей.

От 1 года 9 месяцев до 2 лет — усложнение сенсорного развития и содержание деятельности с игрушками и дидактическим материалом.

Различение предметов по форме при сборке и раскладывании полых кубов, цилиндров, конусов, полусфер из 2—3-х деталей. Понимание ребенком слов, соответствующих промежуточной величине предмета.

Выполнение задания с одновременной ориентировкой на два свойства.

Результаты образовательной деятельности

Достижения ребенка

- ✓ Ребенок уверенно вкладывает плоскостные и объемные фигуры в отверстия соответствующих форм.
- ✓ Группирует предметы по цвету (основные), величине (контрастной), форме (шар, куб, призма, цилиндр).
- ✓ Умеет расположить предметы в порядке увеличения и уменьшения.
- ✓ Успешно выполняет несложное конструирование из кубиков и включает их в игру.
- ✓ Активно экспериментирует с предметами, действуя по-разному (стучит, поворачивает, просовывает в отверстие, катает).

Вызывает озабоченность и требует совместных усилий педагогов и родителей

- ✓ Ребенок не демонстрирует уверенности в группировке предметов по основным признакам.
- ✓ Затрудняется расположить предметы в порядке увеличения и уменьшения.
- ✓ Не проявляет активности в разнообразном использовании предметов.

Третий год жизни.

Задачи образовательной деятельности

1. Поддерживать интерес и активные действия детей с предметами, геометрическими телами и фигурами, песком, водой и снегом.
2. Формировать представления о сенсорных свойствах и качествах предметов окружающего мира, развитии разных видов детского восприятия: зрительного, слухового, осязательного, вкусового, обонятельного.
3. Формировать обследовательские действия в первоначальном виде; учить детей выделять цвет, форму, величину как особые признаки предметов, сопоставлять предметы между собой по этим признакам, используя один предмет в качестве образца, подбирая пары, группы.
4. Поддерживать положительные переживания детей в процессе общения с природой: радость, удивление, любопытство при восприятии природных объектов.
5. Содействовать запоминанию и самостоятельному употреблению детьми слов— названий свойств (цвет, форма, размер) и результатов сравнения по свойству (такой же, не такой, разные, похожий, больше, меньше).

Содержание образовательной деятельности

Дети 2—3-х лет осваивают простейшие действия, основанные на перестановке предметов, изменении способа расположения, количества, действия переливания, пересыпания. При поддержке взрослого использует простейшие способы обследования; сравнение предметов по свойству, определение сходства — различия. Ребенок подбирает пары, группирует по заданному предметно образцу (по цвету, форме, размеру).

Дети осваивают простейшие умения в различении предэталонов (это как мячик; как платочек). Начинают пользоваться эталонами форм (шар, куб, круг).

Различают среди двух-трех большие и маленькие предметы, длинные и короткие, высокие и низкие при условии резких различий.

Проявление интереса к количественной стороне множеств предметов.

Различение и показ, где один предмет, где много, находят и называют один, два предмета.

Освоение цветов спектра, использование в собственной речи некоторых слов-названий цвета, часто без соотнесения с данным цветом.

Освоение фигур (круг, квадрат, овал, прямоугольник, треугольник, звезда, крест), подбор по образцу, «опредмечивание» фигуры. Различение по величине, сравнение трех предметов по величине.

В процессе ознакомления с природой малыши узнают объекты и явления

неживой природы, которые доступны ребенку для непосредственного восприятия. Знакомство с животными и растениями, которых можно встретить в ближайшем природном окружении, а также в детских книжках на иллюстрациях. Общие представления о конкретном животном или растении, отдельных его частях, их характерных признаках, особенностях образа жизни. Освоение отдельных признаков конкретных животных и растений как живых организмов. Получение первичных представлений о себе через взаимодействие с природой.

Результаты образовательной деятельности

Достижения ребенка

- ✓ Ребенок с интересом и удовольствием действует со взрослым и самостоятельно с предметами, дидактическими игрушками и материалами.
- ✓ Успешно выделяет и учитывает цвет, форму, величину, фактуру и другие признаки предметов и явлений при выполнении ряда практических действий.
- ✓ Группирует в соответствии с образцом предметы по цвету, форме, величине и другим свойствам при выборе из четырех разновидностей.
- ✓ Активно использует «опредмеченные» слова-названия для обозначения формы.
- ✓ Начинает пользоваться общепринятыми словами-названиями цвета, часто еще в отрыве от конкретного предмета (синим он может называть и желтый, и зеленый предметы).
- ✓ Проявляет активность и интересуется животными ближайшего природного окружения, замечает цветущие растения, явления природы.
- ✓ По показу воспитателя обследует объекты природы, использует разнообразные обследовательские действия.

Вызывает озабоченность и требует совместных усилий педагогов и родителей

- ✓ Ребенок пассивен в играх с предметами разной формы, размера, не пользуется действиями, показывающими увеличение или уменьшение, сопоставление, сравнение. Выполняет аналогичное только в совместной со взрослым игре.
- ✓ В основном раскладывает, перекладывает предметы безрезультатно, словами, обозначающими название форм, размеров, чисел, не пользуется.
- ✓ У ребенка отсутствует интерес к действиям с предметами и дидактическими игрушками как вместе со взрослым, так и самостоятельно.
- ✓ Малыш не способен найти по образцу такой же предмет, составить группу из предметов по свойству.
- ✓ У ребенка отсутствует стремление учитывать свойства предметов в продуктивной деятельности.
- ✓ Малыш не понимает слов, обозначающих основные свойства и результаты сравнения предметов по свойству.
- ✓ Равнодушен к природным объектам.
- ✓ У ребенка недостаточно развиты обследовательские умения и поисковые действия

Четвертый год жизни.

Задачи образовательной деятельности

1. Поддерживать детское любопытство и развивать интерес детей к совместному со взрослым и самостоятельному познанию (наблюдать, обследовать, экспериментировать с разнообразными материалами).
2. Развивать познавательные и речевые умения по выявлению свойств, качеств и отношений объектов окружающего мира (предметного, природного, социального), способы обследования предметов (погладить, надавить, понюхать, прокатить, попробовать на вкус, обвести пальцем контур).

3. Формировать представления о сенсорных эталонах: цветах спектра, геометрических фигурах, отношениях по величине и поддерживать использование их в самостоятельной деятельности (наблюдении, игре-экспериментировании, развивающих и дидактических играх и других видах деятельности).
4. Обогащать представления об объектах ближайшего окружения и поддерживать стремление отражать их в разных продуктах детской деятельности.
5. Развивать представления детей о взрослых и сверстниках, особенностях их внешнего вида, о делах и добрых поступках людей, о семье и родственных отношениях.
6. Расширять представления детей о детском саду и его ближайшем окружении.

Содержание образовательной деятельности

Развитие сенсорной культуры

Различение цветов спектра — красный, оранжевый, желтый, зеленый, синий, фиолетовый, черный, белый, освоение 2—4-х слов, обозначающих цвет. Узнавание, обследование осязательно-двигательным способом и название

некоторых фигур (круг, квадрат, овал, прямоугольник, треугольник, звезда, крест). Использование (при поддержке взрослого) простейших способов обследования с использованием разных анализаторов: рассматривание, поглаживание, ощупывание ладонью, пальцами по контуру, прокатывание, бросание и др. Освоение слов, обозначающих признаки предметов и обследовательские действия.

Сравнение (с помощью взрослого) двух предметов по 1—2-м признакам, выделение сходства и отличия.

Овладение действием соединения в пары предметов с ярко выраженными признаками сходства, овладение группировкой по заданному предметно образцу и по слову (по цвету, форме, размеру, материалу).

Формирование первичных представлений о себе, других людях

Проявление интереса к занятиям детей и взрослых. Различение детей и взрослых в жизни и на картинках по возрасту, полу, особенностям внешности, одежде. Освоение умения находить общее и отличное во внешнем виде взрослых и детей разного возраста. Освоение слов, обозначающих разнообразные действия взрослых.

Освоение умения узнавать свой детский сад, группу, своих воспитателей, их помощников.

Понимание, где в детском саду хранятся игрушки, книги, посуда, чем можно пользоваться.

Освоение представлений ребенка о себе, имени, фамилии, половой принадлежности, возрасте, любимых игрушках, занятиях. Освоение представлений о составе своей семьи, любимых занятиях близких. Развитие умений узнавать дом, квартиру, в которой ребенок живет, группу детского сада.

Ребенок открывает мир природы

Освоение представлений об объектах и явлениях неживой природы (солнце, небо, дождь и т. д.), о диких и домашних животных, особенностях их образа жизни. Элементарное понимание, что животные живые. Различение растений ближайшего природного окружения по единичным ярким признакам (цвет, размер) их названия. Умение выделять части растения (лист, цветок). Знание об элементарных потребностях растений и животных: пища, влага, тепло. Понимание, что человек ухаживает за животными и растениями, проявляет эмоции и чувства. Комментирование обнаруженных признаков живого у животных растений, людей (воробей летает, прыгает, клюет зернышки, я бегаю, прыгаю, ем

кашу). Накопление впечатлений о ярких сезонных изменениях в природе (осенью становится холоднее, часто идут дожди, листья желтеют и опадают; исчезают насекомые и т. д.). Освоение простейших способов экспериментирования с водой, песком.

Первые шаги в математику. Исследуем и экспериментируем

Освоение умения пользоваться предэталонами («как кирпичик», «как крыша»), эталонами форм: шар, куб, круг, квадрат, прямоугольник, треугольник. Проявление интереса к играм и материалам, с которыми можно практически действовать: накладывать, совмещать, раскладывать с целью получения какого-либо образа, изменять полученное.

Освоение простых связей и отношений: больше (меньше) по размеру, такое же, больше (меньше) по количеству, столько же, одинаковые и разные по цвету и размеру, ближе (дальше), раньше (позже). Овладение умением ориентироваться в небольшом пространстве: впереди (сзади), сверху (снизу), справа (слева). Овладение умением воспринимать и обобщать группу предметов по свойствам (все большие; все квадратные и большие), уравнивать группы предметов (столько же), увеличивать и уменьшать группы предметов (3—5 предметов). Освоение приемов наложения и приложения. Проявление интереса к сосчитыванию небольших групп предметов (3—5 предметов). Освоение слов, обозначающих свойства и отношения предметов.

Результаты образовательной деятельности

Достижения ребенка

- ✓ Ребенок любопытен, задает вопросы «Что такое?», «Кто такой?», «Что делает?», «Как называется?» Самостоятельно находит объект по указанным признакам, различает форму, цвет, размер предметов и объектов, владеет несколькими действиями обследования.
- ✓ С удовольствием включается в деятельность экспериментирования, организованную взрослым.
- ✓ Проявляет эмоции радостного удивления и словесную активность в процессе познания свойств и качеств предметов.
- ✓ Задает вопросы о людях, их действиях. Различает людей по полу, возрасту (детей, взрослых, пожилых людей) как в реальной жизни, так и на иллюстрациях.
- ✓ Знает свои имя, фамилию, пол, возраст.

Вызывает озабоченность и требует совместных усилий педагогов и родителей

- ✓ Малоактивен в игре-экспериментировании, использовании игр и игровых материалов, обследовании, наблюдениях.
- ✓ Не учитывает сенсорные признаки предметов в практической деятельности.
- ✓ Небрежно обращается с предметами и объектами окружающего мира: ломает, бросает, срывает растения.
- ✓ Не проявляет речевую активность.
- ✓ Не проявляет интерес к людям и к их действиям.
- ✓ Затрудняется в различении людей по полу, возрасту как в реальной жизни, так и на иллюстрациях.

Пятый год жизни.

Задачи образовательной деятельности

1. Обогащать сенсорный опыт детей, развивать целенаправленное восприятие и самостоятельное обследование окружающих предметов (объектов) с опорой на разные органы чувств.
2. Развивать умение замечать не только ярко представленные в предмете (объекте) свойства, но и менее заметные, скрытые; устанавливать связи между качествами предмета и его назначением, выявлять простейшие зависимости предметов (по форме, размеру, количеству) и прослеживать изменения объектов по одному-двум признакам.
3. Обогащать представления о мире природы, о социальном мире, о предметах и объектах рукотворного мира.

4. Проявлять познавательную инициативу в разных видах деятельности, в уточнении или выдвижении цели, в выполнении и достижении результата.
5. Обогащать социальные представления о людях — взрослых и детях: особенностях внешности, проявлениях половозрастных отличий, о некоторых профессиях взрослых, правилах отношений между взрослыми и детьми.
6. Продолжать расширять представления детей о себе, детском саде и его ближайшем окружении.
7. Развивать элементарные представления о родном городе и стране.
8. Способствовать возникновению интереса к родному городу и стране.

Содержание образовательной деятельности

Развитие сенсорной культуры. Различение и называние цветов спектра — красный, оранжевый, желтый, зеленый, голубой, синий, фиолетовый; черный, серый, белый; 2—3 оттенка цвета (светло-зеленый, темно-синий).

Различение и называние геометрических фигур (круг, квадрат, овал, прямоугольник, треугольник, звезда, крест), воссоздание фигур из частей.

Использование сенсорных эталонов для оценки свойств предметов (машина красная, кошка пушистая, чай горячий, стул тяжелый). Сравнение предметов, выделение отличия и сходства по 2—3-м признакам, освоение группировки (по цвету, форме, размеру, материалу, вкусу, запаху, фактуре поверхности). Описание предмета по 3—4-м основным свойствам. Отражение признаков предметов в продуктивных видах деятельности. Формирование первичных представлений о себе, других людях

Овладение умениями сравнивать людей разного возраста и пола, видеть особенности внешности, прически, одежды, обуви, подбирать одежду и обувь в зависимости от сезона. Освоение разнообразия профессиональных занятий взрослых, развитие умений

узнавать и называть людей отдельных профессий, профессиональные действия людей, некоторые инструменты, необходимые в профессии.

Проявление интереса к общению со сверстниками. Освоение представлений о некоторых особенностях мальчиков и девочек, их именах, любимых занятиях, игрушках, взаимоотношениях друг с другом.

Освоение представлений о себе — своих полного имени, фамилии, возраста, пола, любимых занятий. Осознание некоторых своих умений, знаний, возможностей, желаний. Освоение умений отражать их в речи. Проявление интереса к особенностям своего организма, заботы о нем.

Формирование первичных представлений о малой родине и Отечестве

Родной город: освоение представлений о названии родного города (села), некоторых городских объектах, видах транспорта. Овладение отдельными правилами поведения на улице, в транспорте. Участие в создании рисунков, аппликаций, поделок на тему «Мой город». Освоение начальных представлений о родной стране: название, некоторых общественных праздниках и событиях. Освоение стихов, песен о родной стране.

Ребенок открывает мир природы

Знакомство с новыми представителями животных и растений. Выделение разнообразия явлений природы (моросящий дождь, ливень, туман и т. д.), растений и животных.

Распознавание свойств и качеств природных материалов (сыпучесть песка, липкость мокрого снега и т. д.). Сравнение хорошо знакомых объектов природы и материалов, выделение признаков отличия и единичных признаков сходства. Определение назначения основных органов и частей растений, животных, человека (корень у

растения всасывает воду из земли и служит опорой растению и т. д.) в наблюдении и экспериментировании. Различение и называние признаков живого у растений, животных и человека (двигаются, питаются, дышат, растут).

Накопление фактов о жизни животных и растений в разных средах обитания, установление связей приспособления отдельных хорошо знакомых детям растений и животных к среде обитания (рыбы живут в воде: плавают с помощью плавников, дышат жабрами т. д.).

Наблюдение признаков приспособления растений и животных к изменяющимся условиям среды осенью, зимой, весной и летом.

Установление изменений во внешнем виде (строении) хорошо знакомых растений и животных в процессе роста и развития, некоторые яркие стадии и их последовательность.

Различение домашних и диких животных по существенному признаку (дикие животные самостоятельно находят пищу, а домашних кормит человек и т. д.). Распределение животных и растений по местам их произрастания и обитания (обитатели леса, луга, водоема, клумбы и т. д.).

Составление описательных рассказов о хорошо знакомых объектах природы. Отражение в речи результатов наблюдений, сравнения. Использование слов, обозначающих меру свойств (светлее, темнее, холоднее и т. д.), установленные связи, усвоенные обобщения, красоту природы.

Первые шаги в математику. Исследуем и экспериментируем

Использование эталонов с целью определения свойств предметов (форма, длина, ширина, высота, толщина). Сравнение объектов по пространственному расположению (слева (справа), впереди (сзади от...)), определение местонахождения объекта в ряду (второй, третий). Определение последовательности событий во времени (что сначала, что потом) по картинкам и простым моделям. Освоение умений пользоваться схематическим изображением действий, свойств, придумывать новые знаки-символы; понимание замещения конкретных признаков моделями.

Освоение практического деления целого на части, соизмерения величин с помощью предметов-заместителей. Понимание и использование числа как показателя количества, итога счета, освоение способов восприятия различных совокупностей (звуков, событий, предметов),

сравнения их по количеству, деления на подгруппы, воспроизведения групп предметов по количеству и числу, счета и называния чисел по порядку до 5—6.

Результаты образовательной деятельности

Достижения ребенка

- ✓ Ребенок проявляет любознательность: задает поисковые вопросы («Почему?», «Зачем?», «Откуда?»), высказывает мнения, делится впечатлениями, стремится отразить их в продуктивной деятельности.
- ✓ С удовольствием включается в исследовательскую деятельность, использует разные поисковые действия; по собственной инициативе, активно обсуждает с детьми и взрослым сам процесс и его результаты.
- ✓ Проявляет наблюдательность, замечая новые объекты, изменения в ближайшем окружении
- ✓ Понимает слова, обозначающие свойства предметов и способы обследования, использует их в своей речи;
- ✓ Откликается на красоту природы, родного города.
- ✓ Проявляет интерес к другим людям, их действиям, профессиям.
- ✓ Различает людей по полу, возрасту, профессии как в реальной жизни, так и на картинках.
- ✓ Знает свои имя, фамилию, возраст, пол, любимые занятия и увлечения.

- ✓ Проявляет интерес к городским объектам, транспорту.

- ✓ По своей инициативе выполняет рисунки о городе, рассказывает стихи.

Вызывает озабоченность и требует совместных усилий педагогов и родителей

- ✓ У ребенка отсутствует интерес к исследованию новых, незнакомых предметов, он не умеет наблюдать.

- ✓ Не сформированы основные эталонные представления, его речевая активность низкая.

- ✓ Часто неадекватно отображает признаки предметов в продуктивной деятельности.

- ✓ В поведении ребенка часто повторяются негативные действия по отношению к объектам ближайшего окружения.

- ✓ Ребенок не проявляет интереса к людям и к их действиям.

- ✓ Затрудняется в различении людей по полу, возрасту, профессии как в реальной жизни, так и на картинках.

- ✓ Не знает название родной страны и города.

- ✓ Не интересуется социальной жизнью города.

Шестой год жизни.

Задачи образовательной деятельности

1. Развивать интерес к самостоятельному познанию объектов окружающего мира в его разнообразных проявлениях и простейших зависимостях.
2. Развивать аналитическое восприятие, умение использовать разные способы познания: обследование объектов, установление связей между способом обследования и познаваемым свойством предмета, сравнение по разным основаниям (внешне видимым и скрытым существенным признакам), измерение, упорядочивание, классификация.
3. Развивать умение отражать результаты познания в речи, рассуждать, пояснять, приводить примеры и аналогии.
4. Воспитывать эмоционально-ценностное отношение к окружающему миру (природе, людям, предметам).
5. Поддерживать творческое отражение результатов познания в продуктах детской деятельности.
6. Обогащать представления о людях, их нравственных качествах, гендерных отличиях, социальных и профессиональных ролях, правилах взаимоотношений взрослых и детей.
7. Развивать представления ребенка о себе, своих умениях, некоторых особенностях человеческого организма.
8. Развивать представления о родном городе и стране, гражданско-патриотические чувства.
9. Поддерживать стремление узнавать о других странах и народах мира.

Содержание образовательной деятельности

Развитие сенсорной культуры

Различение и называние всех цветов спектра и ахроматических цветов (черный, серый, белый), оттенков цвета (темно-красный, светло-серый), 3—5 тонов цвета (малиновый, лимонный, салатный, бирюзовый, сиреневый...), теплых и холодных оттенков. Различение и называние геометрических фигур (круг, квадрат, овал, прямоугольник, треугольник, ромб, трапеция), освоение способов воссоздания фигуры из частей, деления фигуры на части; освоение умения выделять (с помощью взрослого) структуру плоских геометрических фигур (стороны, углы, вершины). Использование

сенсорных эталонов для оценки свойств предметов (фуражка темно-синяя, значок в форме ромба, стакан глубже чашки, книга тяжелее тетрадки). Освоение умений выделять сходство и отличие между группами предметов. Проявление умения сравнивать предметы, выделять 3—5 признаков сходства и отличия, группировать предметы по разным основаниям преимущественно на основе зрительной оценки; различать звуки (музыкальные звуки по разным характеристикам:

высоте, тембру, громкости, длительности; звуки родного языка).

Формирование первичных представлений о себе, других людях

Развитие интереса к людям разного пола и возраста. Владение пониманием особенностей проявления характерных мужских и женских качеств, умениями оценивать поступки людей разного пола с учетом гендерной принадлежности. Освоение разнообразия мужских и женских имен, происхождения некоторых имен, имени и отчества. Освоение представлений о многообразии социальных ролей, выполняемых взрослыми. Понимание труда людей как основы создания богатства окружающего мира.

Освоение представлений о себе и семье: о своих имени, фамилии, поле, возрасте, месте жительства, домашнем адресе, увлечениях членов семьи, профессиях родителей.

Овладение некоторыми сведениями об организме, понимание назначения отдельных органов и условий их нормального функционирования. Формирование первичных представлений о малой родине и Отечестве, многообразии стран и народов мира. Освоение представлений о своем городе (селе) — названия родного города (села), его особенностях (местах отдыха и работы близких, основных достопримечательностях). Освоение представлений о названии ближайших улиц, назначении некоторых общественных учреждений города (села) — магазинов, поликлиники, больниц, кинотеатров, кафе. Понимание особенностей правил поведения в общественных учреждениях города.

Проявление интереса к родной стране. Освоение представлений о ее столице, государственном флаге и гербе. Освоение представлений о содержании основных государственных праздников России, ярких исторических событиях, героях России.

Понимание многообразия россиян разных национальностей — особенностей их внешнего вида, одежды, традиций. Развитие интереса к сказкам, песням, играм разных народов. Развитие толерантности по отношению к людям разных национальностей. Понимание того, что все люди трудятся, чтобы жить счастливо и сделать свою страну богатой и счастливой. Освоение представлений о других странах и народах мира. Понимание, что в других странах есть свои достопримечательности, традиции, свои флаги и гербы. Развитие интереса к жизни людей в разных странах. Понимание того, что люди из разных стран стремятся беречь Землю и дружить.

Ребенок открывает мир природы

Увеличение объема представлений о многообразии мира растений, животных, грибов. Умение видеть различия в потребностях у конкретных животных и растений (во влаге, тепле, пище, воздухе, месте обитания и убежище). Обнаружение признаков благоприятного или неблагоприятного состояния природных объектов и их причин (у растения сломана ветка, повреждены корни, листья опутаны паутиной). Сравнение растений и животных по разным основаниям, отнесение их к определенным группам (деревья, кусты, травы; грибы; рыбы, птицы, звери, насекомые) по признакам сходства. Установление сходства между животными, растениями и человеком (питается, дышит воздухом, двигается и т. д.) и отличия (думает, говорит и т. д.).

Представления о неживой природе как среде обитания животных и растений, ее особенности (состав, качества и свойства). Особенности жизни живых существ в определенной среде обитания.

Установление последовательности сезонных изменений в природе (смена условий в неживой природе влечет изменения в жизни растений, насекомых, птиц и других животных) и в жизни людей. Понимание причин этих явлений. Накопление представлений о жизни животных и растений в разных климатических условиях: в пустыне, на севере (особенности климата, особенности приспособления растений и животных к жизни в пустыне, на Севере).

Установление стадий роста и развития хорошо знакомых детям животных и растений, яркие изменения внешнего вида и повадок детенышей животных в процессе роста.

Развитие представлений о природных сообществах растений и животных (лес, водоем, луг, парк), их обитателях, установление причин их совместного существования (в лесу растет много деревьев, они создают тень, поэтому под деревьями произрастают тенелюбивые кустарники, травы и грибы и т. д.).

Понимание разнообразных ценностей природы (эстетическая, познавательная, практическая природа как среда жизни человека). Осознание правил поведения в природе.

Первые шаги в математику. Исследуем и экспериментируем

Использование приемов сравнения, упорядочивания и классификации на основе выделения их существенных свойств и отношений: подобия (такой же, как..; столько же, сколько...), порядка (тяжелый, легче, еще легче...), включения (часть и целое). Понимать и находить, от какого целого та или иная часть, на сколько частей разделено целое, если эта часть является половиной, а другая четвертью. Владение умениями пользоваться числами и цифрами для обозначения количества и результата сравнения в пределах первого десятка. Освоение измерения (длины, ширины, высоты) мерками разного размера, фиксация результата числом и цифрой. Освоение умения увеличивать и уменьшать числа на один, два, присчитывать и отсчитывать по одному, освоение состава чисел из двух меньших.

Проявление умения устанавливать простейшие зависимости между объектами: сохранения и изменения, порядка следования, преобразования, пространственные и временные зависимости.

Результаты образовательной деятельности

Достижения ребенка

- ✓ Ребенок проявляет разнообразные познавательные интересы, имеет дифференцированные представления о мире, отражает свои чувства и впечатления в предпочитаемой деятельности.
- ✓ Активен в разных видах познавательной деятельности; по собственной инициативе наблюдает, экспериментирует, рассуждает, выдвигает проблемы, проявляет догадку и сообразительность в процессе их решения.
- ✓ Знает название своей страны, ее государственные символы, проявляет интерес к жизни людей в других странах.
- ✓ Рассказывает о себе и своей семье, собственных увлечениях, достижениях, интересах.
- ✓ Проявляет интерес к жизни семьи, уважение к воспитателям, интересуется жизнью семьи и детского сада.
- ✓ Хорошо различает людей по полу, возрасту, профессии (малышей, школьников, взрослых, пожилых людей) как в реальной жизни, так и на иллюстрациях.
- ✓ Хорошо знает свои имя, фамилию, возраст, пол.
- ✓ Проявляет интерес к городу (селу), в котором живет, знает некоторые сведения о его достопримечательностях, событиях городской жизни.
- ✓ Знает название своей страны, ее государственные символы, испытывает чувство гордости за свою страну.

- ✓ Проявляет интерес к жизни людей в других странах.

Вызывает озабоченность и требует совместных усилий педагогов и родителей

- ✓ Отсутствует интерес к окружающему миру (природе, людям, искусству, предметному окружению).
- ✓ Не сформированы возрастные эталонные представления, представления о мире поверхностны, часто ошибочны.
- ✓ Ребенок не способен самостоятельно организовать поисково-исследовательскую деятельность, не выделяет результат познания.
- ✓ Не проявляет положительного отношения и интереса к людям, к их жизни в семье и в детском саду.
- ✓ Затрудняется в различении людей по полу, возрасту, профессии как в реальной жизни, так и на иллюстрациях.
- ✓ Социальные представления о родной стране и других странах мира ограничены.
- ✓ Познавательный интерес к социальному миру, городу, стране снижен

Седьмой год жизни.

Задачи образовательной деятельности

1. Развивать самостоятельность, инициативу, творчество в познавательно-исследовательской деятельности, поддерживать проявления индивидуальности в исследовательском поведении ребенка, избирательность детских интересов.
2. Совершенствовать познавательные умения: замечать противоречия, формулировать познавательную задачу, использовать разные способы проверки предположений, использовать вариативные способы сравнения, с опорой на систему сенсорных эталонов, упорядочивать, классифицировать объекты действительности, применять результаты познания в разных видах детской деятельности.
3. Развивать умение включаться в коллективное исследование, обсуждать его ход, договариваться о совместных продуктивных действиях, выдвигать и доказывать свои предположения, представлять совместные результаты познания.
4. Воспитывать гуманно-ценностное отношение к миру на основе осознания ребенком некоторых связей и зависимостей в мире, места человека в нем.
5. Обогащать представления о людях, их нравственных качествах, гендерных отличиях, социальных и профессиональных ролях, правилах взаимоотношений взрослых и детей.
6. Способствовать развитию уверенности детей в себе, осознания роста своих достижений, чувства собственного достоинства.
7. Развивать самоконтроль и ответственность за свои действия и поступки.
8. Обогащать представления о родном городе и стране, развивать гражданско-патриотические чувства.
9. Формировать представления о многообразии стран и народов мира, некоторых национальных особенностях людей.
10. Развивать интерес к отдельным фактам истории и культуры родной страны, формировать начала гражданственности.
11. Развивать толерантность по отношению к людям разных национальностей.

Содержание образовательной деятельности

Развитие сенсорной культуры

Различение и называние всех цветов спектра и ахроматических цветов; 5—7 дополнительных тонов цвета, оттенков цвета, освоение умения смешивать цвета для получения нужного тона и оттенка.

Различение и называние геометрических фигур (ромб, трапеция, призма, пирамида, куб и др.), выделение структуры плоских и объемных геометрических фигур. Освоение классификации фигур по внешним структурным признакам (треугольные, пятиугольные и т. п.). Понимание взаимосвязи (с помощью воспитателя) между плоскими и объемными геометрическими фигурами.

Сравнение нескольких предметов по 4—6 основаниям с выделением сходства и отличия. Понимание особенностей свойств материалов (разные виды бумаги, картона, тканей, резины, пластмассы, дерева, металла), осознанный выбор их для продуктивной деятельности.

Формирование первичных представлений о себе, других людях Люди (взрослые и дети). Понимание разнообразия социальных и профессиональных ролей людей. Освоение правил и норм общения и взаимодействия с детьми и взрослыми в различных ситуациях.

Понимание ожиданий взрослых относительно детей — их поведения, знаний, действий, личных качеств, обучения в школе.

Освоение общечеловеческих норм поведения — везде дети уважают старших, любят своих родителей, опекают малышей, оберегают все живое, защищают слабых. Освоение представлений ребенка о себе — своих имени, отчестве, фамилии, национальности, возрасте, дате рождения, адресе проживания. Освоение представлений о своей семье: имя, отчество, профессии родителей и ближайших родственников, памятные события, традиции семьи. Овладение представлениями об особенностях своего организма, которые необходимо учитывать в повседневной жизни.

Формирование первичных представлений о малой родине и Отечестве, многообразии стран и народов мира

Освоение представлений о родном городе — его гербе, названии улиц, некоторых архитектурных особенностях, достопримечательностях Понимание назначения общественных учреждений, разных видов транспорта. Овладение представлениями о местах труда и отдыха людей в городе, об истории города и выдающихся горожанах, традициях городской жизни.

Освоение представлений о родной стране — ее государственных символах, президенте, столице и крупных городах, особенностях природы. Проявление интереса к ярким фактам из истории и культуры страны и общества, некоторым выдающимся людям России.

Освоение стихотворений, песен, традиций разных народов России, народных промыслов. Проявление желания участвовать в праздновании государственных праздников и социальных акциях страны и города.

Освоение представлений о планете Земля как общем доме людей, многообразии стран и народов мира — элементарных представлений о многообразии стран и народов мира; особенностях их внешнего вида (расовой принадлежности), национальной одежды, типичных занятиях. Осознание, что все люди стремятся к миру, хотят сделать свою страну богатой, красивой, охраняют природу, чтят своих предков. Освоение некоторых национальных мелодий, песен, сказок, танцев народов мира. Осознание

необходимости проявлять толерантность по отношению к людям разных национальностей.

Ребенок открывает мир природы

Наблюдение как способ познания многообразия природного мира на Земле (растений, грибов, животных, природы родного края и разных климатических зон), выделение особенностей их внешнего вида и жизнедеятельности, индивидуальное своеобразие и неповторимость. Представления о небесных телах и светилах.

Самостоятельное (индивидуальное и в коллективе со сверстниками) экспериментирование по выявлению свойств и качеств объектов и материалов неживой природы (свет, камни, песок, глина, земля, воздух, вода и т. п.) с использованием разных способов проверки предположений, формулирование результатов. Сравнение объектов и явлений природы по множеству признаков сходства и отличия, их классификация.

Выявление благоприятного и неблагоприятного состояния растений (завял, пожелтел и т. п.), подбор соответствующих способов помощи.

Развитие представлений о жизни растений и животных в среде обитания, о многообразии признаков приспособления к среде в разных климатических условиях (в условиях жаркого климата, в условиях пустыни, холодного климата).

Установление цикличности сезонных изменений в природе (цикл года как последовательная смена времен года).

Представления о росте, развитии и размножении животных и растений как признаков живого. Последовательность стадий роста и развития, его цикличность на конкретных примерах.

Обобщение представлений о живой природе (растения, животные, человек) на основе существенных признаков (двигаются, питаются, дышат, растут и развиваются, размножаются, чувствуют).

Накопление представлений о городе как сообществе растений, животных и человека, о планете Земля и околоземном пространстве. Понимание, что Земля — общий дом для всех растений, животных, людей.

Освоение особенностей поведения в природе культурного человека (человек знает и выполняет правила поведения, направленные на сохранение природных объектов и собственного здоровья), о природоохранной деятельности человека (он бережет лес от пожаров, на вырубленных местах сажает молодые деревья, создает заповедники).

Раскрытие многообразия ценностей природы для жизни человека и удовлетворения его разнообразных потребностей (эстетическая ценность, практическая, оздоровительная, познавательная, этическая). Элементарное понимание самоценности природы (растения и животные живут не для человека, каждое живое существо имеет право на жизнь).

Высказывание предположений о причинах природных явлений, рассуждения о красоте природы, обмен догадки о значении природы для человека, составление творческих рассказов, сказок на экологические темы.

Осознанное применение правил взаимодействия с растениями и животными при осуществлении различной деятельности.

Первые шаги в математику. Исследуем и экспериментируем

Освоение умения характеризовать объект, явление, событие с количественной, пространственно-временной точек зрения, замечать сходства и различия форм и величин, использовать знаки, схемы, условные обозначения, как общепринятые, так и предложенные детьми.

Проявление особого интереса к цифрам как знакам чисел, к их написанию, использованию в разных видах практической деятельности. Освоение состава чисел в пределах первого десятка.

Освоение умения составлять и решать простые арифметические задачи на сложение и вычитание.

Проявление умений практически устанавливать связи и зависимости, простые закономерности преобразования, изменения (в т. ч. причинно-следственные в рядах и столбцах); решение логических задач.

Проявление умения предвидеть конечный результат предполагаемых изменений и выражать последовательность действий в виде алгоритма.

Результаты образовательной деятельности

Достижения ребенка

- ✓ Ребенок отличается широтой кругозора, интересно и с увлечением делится впечатлениями.
- ✓ Организует и осуществляет познавательно-исследовательскую деятельность в соответствии с собственными замыслами.
- ✓ Проявляет интерес к предметам окружающего мира, символам, знакам, моделям, пытается устанавливать различные взаимосвязи; владеет системой эталонов, осуществляет сенсорный анализ, выделяя в сходных предметах отличие, в разных — сходство.
- ✓ Может длительно целенаправленно наблюдать за объектами, выделять их проявления, изменения во времени.
- ✓ Проявляет познавательный интерес к своей семье, социальным явлениям, к жизни людей в родной стране. Задаёт вопросы о прошлом и настоящем жизни страны.
- ✓ Рассказывает о себе, некоторых чертах характера, интересах, увлечениях, личных предпочтениях и планах на будущее.
- ✓ Проявляет интерес к социальным явлениям, к жизни людей в разных странах и многообразию народов мира.
- ✓ Знает название своего города и страны, ее государственные символы, имя действующего президента, некоторые достопримечательности города и страны.
- ✓ Имеет некоторые представления о жизни людей в прошлом и настоящем, об истории города, страны.

Вызывает озабоченность и требует совместных усилий педагогов и родителей

- ✓ Снижена познавательная активность, познавательный интерес не проявляется.
- ✓ Кругозор ограничен, представления бедны и примитивны.
- ✓ Свойственна речевая пассивность в процессе обследования и экспериментирования.
- ✓ Ребенок имеет скудный объем представлений о себе, своих близких, с неохотой отвечает на вопросы о них.
- ✓ Социальные представления о социальном мире, жизни людей и о себе ограничены, поверхностны.

- ✓ Ребенок не проявляет интереса к настоящему и прошлому жизни родной страны, не стремится рассуждать на эти темы.
- ✓ Имеет крайне ограниченные социальные представления о мире, других странах, жизни разных народов.

Формы образовательной деятельности		
Непосредственно образовательная деятельность	Режимные моменты	Самостоятельная деятельность детей
Формы организации детей		
Индивидуальные Подгрупповые групповые	Групповые Подгрупповые Индивидуальные	Индивидуальные подгрупповые
<ul style="list-style-type: none"> ✓ Беседа после чтения ✓ Рассматривание ✓ Игровая ситуация ✓ Дидактическая игра ✓ Интегративная деятельность ✓ Чтение ✓ Беседа о прочитанном ✓ Игра-драматизация ✓ Показ настольного театра ✓ Разучивание стихотворений ✓ Театрализованная игра ✓ Режиссерская игра ✓ Проектная деятельность ✓ Интегративная деятельность ✓ Решение проблемных ситуаций ✓ Разговор с детьми ✓ Создание коллекций ✓ Игра 	<ul style="list-style-type: none"> ✓ Ситуация общения в процессе режимных моментов ✓ Дидактическая игра ✓ Чтение (в том числе на прогулке) ✓ Словесная игра на прогулке ✓ Наблюдение на прогулке ✓ Труд ✓ Игра на прогулке ✓ Ситуативный разговор ✓ Беседа ✓ Беседа после чтения ✓ экскурсия ✓ Интегративная деятельность ✓ Разговор с детьми ✓ Разучивание стихов, потешек ✓ Сочинение загадок ✓ Проектная деятельность ✓ Разновозрастное общение ✓ Создание коллекций 	<ul style="list-style-type: none"> ✓ Сюжетно-ролевая игра ✓ Подвижная игра с текстом ✓ Игровое общение ✓ Все виды самостоятельной детской деятельности предполагающие общение со сверстниками ✓ Хороводная игра с пением ✓ Игра-драматизация ✓ Чтение наизусть и отгадывание загадок в условиях книжного уголка ✓ Дидактическая игра

2.3.«Речевое развитие»

Второй год жизни.

Задачи образовательной деятельности

Развитие умений понимать речь взрослого

1. Учить пониманию функций предметов и действий с ними; соотносить действия со словом, выполнять несложные просьбы.
2. Побуждать отыскивать предметы, игрушки, задавая вопросы «Где?», «Куда?»

3. Учить наблюдать за разыгрыванием небольших игровых действий со знакомыми игрушками, сопровождаемых словом.
4. Учить понимать, что одно и то же действие можно совершать с разными игрушками, с одной и той же игрушкой — разные действия.

Развитие активной речи

1. Побуждать ребенка включаться в диалог с помощью доступных средств (вокализаций, движений, мимики, жестов, слов).
2. Учить отвечать на вопросы «Кто?», «Что?», «Что делает?»
3. Побуждать выполнять несложные поручения (дай, принеси, покажи, возьми).
4. Стимулировать подражание речи взрослого человека.
5. Активизировать речевые реакции путем разыгрывания простых сюжетов со знакомыми предметами, показа картин, отражающих понятные детям ситуации.

Содержание образовательной деятельности

Выполнение несложных поручений по слову воспитателя, умение отвечать на вопросы о названии предметов одежды, посуды, овощей и фруктов и действиях с ними.

Самостоятельные предметные и игровые действия, подсказывание, как можно обозначить их словом, как развить несложный сюжет, иллюстрируя предметную деятельность, а также речевая активность ребенка в процессе отобразительной игры.

Наблюдения детей за живыми объектами и движущимся транспортом. Эти объекты привлекают внимание малышей и вызывают яркие эмоциональные и речевые реакции, произвольную ситуативную речь.

Взрослый в любом контакте с ребенком поддерживает речевую активность малыша, а именно дает развернутое речевое описание происходящего, того, что малыш пока может выразить лишь в однословном высказывании.

Игры-занятия по рассматриванию предметов, игрушек, картинок («Чудесный мешочек», «Кто в домике живет?», «Чей малыш?», «Чья мама?», «Кто приехал на машине?»). В них объекты и действия обозначаются словом, одноименные действия выполняются разными игрушками, одна и та же игрушка действует многообразными способами.

Результаты образовательной деятельности

Достижения ребенка

- ✓ Ребенок проявляет интерес к книгам, демонстрирует запоминание первых сказок путем включения в рассказ взрослого отдельных слов и действий.
- ✓ Эмоционально позитивно реагирует на песенки и потешки.
- ✓ Демонстрирует достаточный активный словарь (называет предметы и их части, частично действия и качества предметов).
- ✓ Способен вступать в диалог со взрослыми и сверстниками (обращается с просьбой, привлекает внимание к своим действиям, задает вопросы «Кто?», «Что?» и ждет на них ответа).

Вызывает озабоченность и требует совместных усилий педагогов и родителей

- ✓ Ребенок не проявляет интерес к книгам.

- ✓ Не стремится рассматривать картинки, повторять слова, имитировать звуки окружающего мира.
- ✓ Демонстрирует бедный активный словарь.
- ✓ Не способен вступать в диалог со взрослыми и сверстниками.

Третий год жизни.

Задачи образовательной деятельности

1. Воспитывать у детей интерес к общению со взрослыми и сверстниками.
2. Обучать детей вступать в контакт с окружающими, выражать свои мысли, чувства, впечатления, используя речевые средства и элементарные этикетные формулы общения.
3. Развивать желание детей активно включаться в речевое взаимодействие, направленное на развитие умения понимать обращенную речь с опорой и без опоры на наглядность.
4. Обогащать и активизировать словарь детей за счет слов-названий предметов, объектов, их действий или действий с ними, некоторых ярко выраженных частей, свойств предмета (цвет, форма, размер, характер поверхности).

Содержание образовательной деятельности

Связная речь

Понимание обращенной речи сначала с опорой на наглядность, а постепенно и без нее. Реагирование на обращение с использованием доступных речевых средств, ответы на вопросы воспитателя с использованием фразовой речи или формы простого предложения. Отнесение к себе речи взрослого, обращенной к группе детей, понимание ее содержания.

Инициативная связная разговорная речь как средство общения и познания окружающего мира. Переход ребенка от однословной, фразовой речи к использованию в речи предложений разных типов, отражающих связи и зависимости объектов. В словарь входят:

- названия предметов и действий с предметами, некоторых особенностей предметов;
- названия некоторых трудовых действий и собственных действий;
- имена близких людей, имена детей группы;
- обозначения личностных качеств, особенностей внешности окружающих ребенка взрослых и сверстников.

Грамматическая правильность речи

Освоение большинства основных грамматических категорий: окончаний существительных; уменьшительно-ласкательных суффиксов; явление словотворчества.

Проявление способности выражать свои мысли посредством трех-, четырехсловных предложений. Самостоятельная речь детей.

Звуковая культура речи

Развитие звуковой культуры речи включает в себя три основных раздела.

В звукопроизношении для детей характерно физиологическое смягчение практически всех согласных звуков. В двухлетнем возрасте такое несовершенство произношения еще не требует специальной коррекции. Для его успешного преодоления и предупреждения возможного нарушения звукопроизношения требуется активная

профилактическая работа по укреплению мышц органов артикуляционного аппарата: губ, языка, щек.

В словопроизношении ребенок пытается произнести все слова, которые необходимы для выражения его мысли. В использовании разных по сложности слов наблюдается устойчивое воспроизведение ритма слова. Преодоление явления пропуска слогов в словах по образцу взрослого.

Выразительность речи. Выражение своего отношения к предмету разговора при помощи разнообразных вербальных средств и невербальных средств — жестов, мимики, пантомимики (движений). Проявление эмоциональной произвольной выразительности речи ребенка.

Результаты образовательной деятельности

Достижения ребенка

- ✓ Ребенок активен и инициативен в речевых контактах с воспитателем и детьми.
- ✓ Проявляет интерес и доброжелательность в общении со сверстниками. Легко понимает речь взрослого на наглядной основе и без наглядности, использует в разговоре форму простого предложения из 4-х и более слов, правильно оформляет его.
- ✓ Самостоятельно использует форму приветствия, прощания, просьбы и благодарности.

Вызывает озабоченность и требует совместных усилий педагогов и родителей

- ✓ Ребенок не проявляет интереса к общению: в общении с воспитателем недоверчив и насторожен, в общении со сверстниками недоброжелателен или замкнут.
- ✓ Понимает речь только на наглядной основе, нуждается в повторении обращенной к нему речи.
- ✓ Отвечает на вопросы преимущественно жестом или использованием упрощенных слов.
- ✓ Самостоятельно вступает в речевой контакт только с воспитателем.
- ✓ Элементарные формулы речевого этикета (приветствия, прощания, просьбы и благодарности) использует фрагментарно, только по напоминанию взрослого.

Четвертый год жизни.

Задачи образовательной деятельности

1. Развивать умение использовать дружелюбный, спокойный тон, речевые формы вежливого общения со взрослыми и сверстниками: здороваться, прощаться, благодарить, выразить просьбу, знакомиться.
2. Развивать умение понимать обращенную речь с опорой и без опоры на наглядность.
3. Развивать умение отвечать на вопросы, используя форму простого предложения или высказывания из 2—3-х простых фраз.
4. Развивать умение использовать в речи правильное сочетание прилагательных и существительных в роде, падеже.
5. Обогащать словарь детей за счет расширения представлений о людях, предметах, объектах природы ближайшего окружения, их действиях, ярко выраженных особенностях.
6. Развивать умение воспроизводить ритм стихотворения, правильно пользоваться речевым дыханием.

7. Развивать умение слышать в речи взрослого специально интонируемый звук.

Содержание образовательной деятельности

Владение речью как средством общения и культуры

Освоение умений: по инициативе взрослого называть членов своей семьи, знакомых литературных героев и их действия на картинках, разговаривать о любимых игрушках; элементарно договариваться со сверстником о совместных действиях в игровом общении; с помощью воспитателя определять и называть ярко выраженные эмоциональные состояния детей (радуются, смеются, испугались, плачут), учитывать их при общении: пожалеть, развеселить, использовать ласковые слова. Освоение и использование основных форм речевого этикета в ситуациях общения: приветствие (здравствуйте), просьба (дайте, пожалуйста), благодарность (спасибо), знакомство (как тебя зовут, меня зовут..., давай играть); различать формы обращения ко взрослому и ребенку (здравствуйте — здравствуй); называть детей в группе по именам, использование ласковых форм имен.

Развитие связной, грамматически правильной диалогической и монологической речи

Освоение умений диалогической речи: отвечать на вопросы и обращения взрослого; сообщать о своих впечатлениях, желаниях; задавать вопросы в условиях наглядно представленной ситуации общения (кто это? Как его зовут? (и т. п.)).

Освоение умений монологической речи: по вопросам воспитателя составлять рассказ по картинке из 3—4-х предложений; совместно с воспитателем пересказывать хорошо знакомые сказки; читать наизусть короткие стихи, слушать чтение детских книг и рассматривать иллюстрации; согласовывать прилагательные и существительные в роде, числе и падеже; правильно использовать в речи названия животных и их детенышей в единственном и множественном числе: кошка — котенок, котят; использовать в речи простое распространенное предложение; с помощью воспитателя строить сложные предложения.

Обогащение активного словаря

Использование в речи: названий предметов и объектов близкого окружения, их назначения, частей и свойств, действий с ними; названий действий гигиенических процессов умывания, одевания, купания, еды, ухода за внешним видом (причесаться, аккуратно повесить одежду) и поддержания порядка (убрать игрушки, поставить стулья); названий некоторых качеств и свойств предметов (мягкость, твердость, гладкость и др.; предметы рвутся, бьются, размокают); материалов (глина, песок, бумага, ткань); объектов и явлений природы: растения близкого окружения, овощи и фрукты, домашние животные и некоторые дикие животные и их детеныши.

Понимание значения обобщающих слов: игрушки, одежда, посуда, мебель, овощи, фрукты, птицы, животные, звери и др.

Развитие звуковой и интонационной культуры речи, фонематического слуха Развитие умений: правильно произносить гласные звуки; твердые и мягкие согласные звуки ([м], [б], [п], [т], [д], [н], [к], [г], [х], [ф], [в], [л], [с], [ц]); слышать специально интонируемый в речи воспитателя звук (песенка для укладывания куклы спать — «а-а-а», песенка ветра — «у-у-у», колокольчика — «з-з-з», жука — «ж-ж-ж», мотора — «р-р-р», насоса — «с-с-с»).

Развитие правильного речевого дыхания, слухового внимания, фонематического слуха, моторики речевого аппарата;

Знакомство с книжной культурой, детской литературой

Воспитание интереса к фольклорным и литературным текстам, желания их слушать. Развитие умения воспроизводить короткие ролевые диалоги из сказок и прибауток в играх-драматизациях, повторять за взрослым знакомые строчки и рифмы из стихов, песенок, игр с пальчиками.

Результаты образовательной деятельности

Достижения ребенка (Что нас радует)

- ✓ Ребенок с удовольствием вступает в речевое общение со знакомыми взрослыми: понимает обращенную к нему речь, отвечает на вопросы, используя простые распространенные предложения.
- ✓ Проявляет речевую активность в общении со сверстником; здоровается и прощается с воспитателем и детьми, благодарит за обед, выражает просьбу.
- ✓ По вопросам составляет по картинке рассказ из 3—4 простых предложений.
- ✓ Называет предметы и объекты ближайшего окружения.
- ✓ Речь эмоциональна, сопровождается правильным речевым дыханием.
- ✓ Ребенок узнает содержание прослушанных произведений по иллюстрациям, эмоционально откликается на него.
- ✓ Совместно со взрослым пересказывает знакомые сказки, читает короткие стихи.

Вызывает озабоченность и требует совместных усилий педагогов и родителей

- ✓ Ребенок не реагирует на обращение ко всем детям в группе и понимает речь, обращенную только к нему.
- ✓ На вопросы отвечает отдельным словом, затрудняется в оформлении мысли в предложении. В речи многие слова заменяет жестами, использует автономную речь («язык нянь»).
- ✓ Отказывается от пересказа, не знает наизусть ни одного стихотворения.
- ✓ Не проявляет инициативы в общении со взрослыми и сверстниками.
- ✓ Не использует элементарные формы вежливого речевого общения.
- ✓ Быстро отвлекается при слушании литературного текста, слабо запоминает его содержание.

Пятый год жизни.

Задачи образовательной деятельности

1. Поддерживать инициативность и самостоятельность ребенка в речевом общении со взрослыми и сверстниками, использование в практике общения описательных монологов и элементов объяснительной речи.
2. Развивать умение использовать вариативные формы приветствия, прощания, благодарности, обращения с просьбой.
3. Поддерживать стремление задавать и правильно формулировать вопросы, при ответах на вопросы использовать элементы объяснительной речи.
4. Развивать умение пересказывать сказки, составлять описательные рассказы о предметах и объектах, по картинкам.
5. Обогащать словарь посредством ознакомления детей со свойствами и качествами объектов, предметов и материалов и выполнения исследовательских действий.
6. Развивать умение чистого произношения звуков родного языка, правильного словопроизношения.
7. Воспитывать желание использовать средства интонационной выразительности в процессе общения со сверстниками и взрослыми при пересказе литературных текстов.
8. Воспитывать интерес к литературе, соотносить литературные факты с имеющимся жизненным опытом, устанавливать причинные связи в тексте, воспроизводить текст по иллюстрациям.

Содержание образовательной деятельности

Владение речью как средством общения и культуры

Освоение умений: вступать в речевое общение с окружающими, задавать вопросы, отвечать на вопросы, слушать ответы других детей, рассказывать о событиях, приглашать к деятельности; адекватно реагировать на эмоциональное состояние собеседника речевым высказыванием (выразить сочувствие, предложить помощь, уговорить).

Участие в коллективном разговоре, поддерживая общую беседу, не перебивая собеседников.

Использование средств интонационной речевой выразительности (сила голоса, интонация, ритм и темп речи).

Использование элементов объяснительной речи при сговоре на игру, при разрешении конфликтов. Освоение и использование вариативных форм приветствия (здравствуйте, добрый день, добрый вечер, доброе утро, привет); прощания (до свидания, до встречи,

до завтра); обращения к взрослым и сверстникам с просьбой (разрешите пройти; дайте, пожалуйста), благодарности (спасибо; большое спасибо), обиды, жалобы. Обращение к сверстнику по имени, к взрослому — по имени и отчеству. Развитие связной, грамматически правильной диалогической и монологической речи

Использование в речи полных, распространенных простых с однородными членами и сложноподчиненных предложений для передачи временных, пространственных, причинно-следственных связей; использование суффиксов и приставок при словообразовании; правильное использование системы окончаний существительных, прилагательных, глаголов для оформления речевого высказывания; использование детьми вопросов поискового характера (почему? Зачем? Для чего?); составление описательных из 5—6 предложений о предметах и повествовательных рассказов из личного опыта; использование элементарных форм объяснительной речи.

Развитие речевого творчества

Сочинение повествовательных рассказов по игрушкам, картинам; составление описательных загадок об игрушках, объектах природы.

Обогащение активного словаря

Освоение и использование в речи: названий предметов и материалов, из которых они изготовлены (ткань, бумага, дерево, резина); названий живых существ и сред их обитания (земля, почва, воздух), некоторых трудовых процессов (кормление животных, выращивание овощей, стирка белья, сервировка стола и др.); слов, обозначающих

части предметов, объектов и явлений природы, их свойства и качества: цветовые оттенки, вкусовые качества, степени качества объектов (мягче, светлее, темнее, толще, тверже и т. п.), явлений (холодно, мокро, солнечно и др.); слов, обозначающих некоторые родовые и видовые обобщения (игрушки, посуда, животные, растения и др.), а также лежащие в основе этих обобщений существенные признаки (живые организмы — растут, размножаются, развиваются; посуда — это то, что необходимо людям для еды, приготовления и хранения пищи и т. д.); слов извинения, участия, эмоционального сочувствия.

Развитие звуковой и интонационной культуры речи, фонематического слуха

Освоение произношения свистящих и шипящих звуков; четкое воспроизведение фонетического и морфологического рисунка слова; освоение умения говорить внятно, в среднем темпе, голосом средней силы, выразительно читать стихи, регулируя интонацию, тембр, силу голоса и ритм речи в зависимости от содержания стихотворения.

Формирование звуковой аналитико-синтетической активности как предпосылки обучения грамоте

Понимание терминов «слово», «звук», использование их в речи; представления о том, что слова состоят из звуков, могут быть длинными и короткими; сравнение слов по протяженности; освоение начальных умений звукового анализа слов: самостоятельно произносить слова, интонационно подчеркивая в них первый звук; узнавать слова на заданный звук (сначала на основе наглядности, затем — по представлению).

Знакомство с книжной культурой, детской литературой

Проявление интереса к слушанию литературных произведений.

Самостоятельный пересказ знакомых литературных произведений, воспроизведение текста по иллюстрациям.

Результаты образовательной деятельности

Достижения ребенка

- ✓ Ребенок проявляет инициативу и активность в общении; решает бытовые и игровые задачи посредством общения со взрослыми и сверстниками.
- ✓ Без напоминания взрослого здоровается и прощается, говорит «спасибо» и «пожалуйста».
- ✓ Инициативен в разговоре, отвечает на вопросы, задает встречные, использует простые формы объяснительной речи.
- ✓ Большинство звуков произносит правильно, пользуется средствами эмоциональной и речевой выразительности.
- ✓ Самостоятельно пересказывает знакомые сказки, с небольшой помощью взрослого составляет описательные рассказы и загадки.
- ✓ Проявляет словотворчество, интерес к языку.
- ✓ Слышит слова с заданным первым звуком.
- ✓ С интересом слушает литературные тексты, воспроизводит текст.

Вызывает озабоченность и требует совместных усилий педагогов и родителей

- ✓ Ребенок малоактивен в общении, избегает общения со сверстниками.
- ✓ На вопросы отвечает одно словом, затрудняется в использовании в речи распространенных предложений.
- ✓ В речи отмечаются грамматические ошибки, которых он не замечает.
- ✓ При пересказе текста нарушает последовательность событий, требует помощи взрослого.
- ✓ Описательные рассказы бедны по содержанию, фрагментарно передают особенности предметов.
- ✓ Не проявляет словотворчества.
- ✓ Не различает слово и звук.
- ✓ Интерес к слушанию литературных произведений выражен слабо.

Шестой год жизни.

Задачи образовательной деятельности

1. Развивать монологические формы речи, стимулировать речевое творчество детей.
2. Обогащать представления детей о правилах речевого этикета и способствовать осознанному желанию и умению детей следовать им в процессе общения.
3. Развивать умение соблюдать этику общения в условиях коллективного взаимодействия.
4. Обогащать словарь детей за счет расширения представлений о явлениях социальной жизни, взаимоотношениях и характерах людей.

5. Развивать умение замечать и доброжелательно исправлять ошибки в речи сверстников.
6. Воспитывать интерес к письменным формам речи.
7. Поддерживать интерес к рассказыванию по собственной инициативе.
8. Развивать первоначальные представления об особенностях литературы: о родах (фольклор и авторская литература), видах (проза и поэзия), о многообразии жанров и их некоторых признаках (композиция, средства языковой выразительности).
9. Способствовать развитию понимания литературного текста в единстве его содержания и формы, смыслового и эмоционального подтекста.

Содержание образовательной деятельности

Владение речью как средством общения и культуры

Освоение этикета телефонного разговора, столового, гостевого этикета, этикета взаимодействия в общественных местах (в театре, музее, кафе); освоение и использование невербальных средств общения: мимики, жестов, позы; участие в коллективных разговорах, использование принятых норм вежливого речевого общения (внимательно слушать собеседника, правильно задавать вопрос, строить свое высказывание кратко или распространенно, ориентируясь на задачу общения). Развитие связной, грамматически правильной диалогической и монологической речи

Освоение умений: самостоятельно строить игровые и деловые диалоги; пересказывать литературные произведения самостоятельно по ролям, по частям, правильно передавая идею и содержание, пользоваться прямой и косвенной речью; с помощью воспитателя определять и воспроизводить логику описательного рассказа; в описательных рассказах о предметах, объектах и явлениях природы использовать прилагательные и наречия; сочинять сюжетные рассказы по картине, из личного опыта; с помощью воспитателя строить свой рассказ в соответствии с логикой повествования: экспозиция (обозначение действующих лиц, времени и места действия), завязка (причина события), развитие событий и кульминация (момент наивысшего напряжения), развязка (окончание); в повествовании отражать типичные особенности жанра сказки или рассказа; грамматически правильно использовать в речи: несклоняемые существительные (метро, пальто, пианино, эскимо), слова, имеющие только множественное или только единственное число (ножницы, очки), глаголы «одеть» и «надеть», существительные множественного числа в родительном падеже; образовывать слова, пользуясь суффиксами (учитель, строитель, спасатель; солонка, масленка), приставками (подснежник, подосиновик).

Развитие речевого творчества

Проявление интереса к самостоятельному сочинению, созданию разнообразных видов творческих рассказов: придумывание продолжения и окончания к рассказу, рассказы по аналогии, рассказы по плану воспитателя, по модели; внимательно выслушивать рассказы сверстников, замечать речевые ошибки и доброжелательно исправлять их; использовать элементы речи-доказательства при отгадывании загадок, в процессе совместных игр, в повседневном общении.

Обогащение активного словаря за счет слов, обозначающих: названия профессий, учреждений, предметов и инструментов труда, техники, помогающей в работе, трудовых действий и качества их выполнения; личностные характеристики человека (честность, справедливость, доброта, заботливость, верность и т. д.), его состояния и настроения, внутренние переживания; социально-нравственные категории (добрый, злой, вежливый, трудолюбивый, честный и т. д.), оттенки цвета (розовый, бежевый, зеленовато-голубоватый и т. д.), тонкое дифференцирование формы, размера и других признаков объекта; названия обследовательских действий, необходимых для выявления качеств и свойств предметов (погладил, подул, взвесил, понюхал и т. д.).

Освоение способов обобщения — объединения предметов в группы по существенным признакам (посуда, мебель, одежда, обувь, головные уборы, постельные принадлежности, транспорт, домашние животные, дикие звери, овощи, фрукты). Освоение умения находить в текстах литературных произведений сравнения, эпитеты; использовать их при сочинении загадок, сказок, рассказов.

Развитие звуковой и интонационной культуры речи, фонематического слуха

Освоение чистого произношения сонорных звуков ([л], [л'], [р], [р']);

упражнение в чистом звукопроизношении в процессе повседневного речевого общения и при звуковом анализе слов; использование средств интонационной выразительности при чтении стихов, пересказе литературных произведений, в процессе общения (самостоятельное изменение темпа, ритма речи, силы и тембра голоса в зависимости от содержания).

Формирование звуковой аналитико-синтетической активности как предпосылки обучения грамоте

Освоение представления о существовании разных языков.

Освоение терминов «слово», «звук», «буква», «предложение», «гласный звук» и «согласный звук»; звуковой анализ слова.

Освоение умений: делить на слоги двух-, трехслоговые слова; осуществлять звуковой анализ простых трехзвуковых слов: интонационно выделять звуки в слове, различать гласные и согласные звуки, определять твердость и мягкость согласных, составлять схемы звукового состава слова; составлять предложения по живой модели; определять количество и последовательность слов в предложении; развивать мелкую моторику кистей рук: раскрашивание, штриховка, мелкие мозаики. Знакомство с книжной культурой, детской литературой

Восприятие классических и современных поэтических произведений

(лирические и юмористические стихи, поэтические сказки, литературные загадки, басни) и прозаических текстов (сказки, сказки-повести, рассказы); проявление интереса к рассказам и сказкам с нравственным содержанием; понимание образности и выразительности языка литературных произведений; проявление интереса к текстам познавательного содержания (например, фрагментам детских энциклопедий).

Результаты образовательной деятельности

Достижения ребенка

- ✓ Ребенок проявляет познавательную и деловую активность в общении со взрослыми и сверстниками, делится знаниями, задает вопросы.
- ✓ Инициативен и самостоятелен в придумывании загадок, сказок, рассказов.
- ✓ С интересом относится к аргументации, доказательству и широко пользуется.
- ✓ Замечает речевые ошибки сверстников, доброжелательно исправляет их.
- ✓ Имеет богатый словарный запас. Безошибочно пользуется обобщающими словами и понятиями.
- ✓ Речь чистая, грамматически правильная, выразительная.
- ✓ Владеет средствами звукового анализа слов, определяет основные качественные характеристики звуков в слове (гласный — согласный), место звука в слове.
- ✓ Самостоятельно пересказывает рассказы и сказки, сочиняет загадки.
- ✓ Отвечает на вопросы по содержанию литературного произведения, устанавливает причинные связи.
- ✓ Проявляет избирательное отношение к произведениям определенной тематики и жанра, внимание к языку литературного произведения.
- ✓ Различает основные жанры: стихотворение, сказка, рассказ, имеет представления о некоторых их особенностях.

Вызывает озабоченность и требует совместных усилий педагогов и

родителей

- ✓ Ребенок не проявляет инициативы в общении со сверстниками.
- ✓ Допускает содержательные и смысловые ошибки в пересказах, в самостоятельных рассказах; при рассказывании требует помощи взрослого.
- ✓ Пропускает структурные компоненты повествовательного рассказа.
- ✓ В творческом рассказывании недостаточно самостоятелен (повторяет рассказы сверстников).
- ✓ Затрудняется в аргументировании суждений, не пользуется речью-доказательством.
- ✓ Допускает отдельные грамматические ошибки.
- ✓ Имеются существенные недостатки звукопроизношения.
- ✓ Речь невыразительна.
- ✓ Допускает ошибки при звуковом анализе слов и делении слов на слоги.
- ✓ Интерес к слушанию литературных произведений выражен слабо.
- ✓ Ребенок не может назвать любимых литературных произведений.
- ✓ Различает сказку, рассказ и стихи на интуитивном уровне, объяснить их отличий не может.

Седьмой год жизни.

Задачи образовательной деятельности

1. Поддерживать проявление субъектной позиции ребенка в речевом общении со взрослыми и сверстниками.
2. Развивать умение осознанного выбора этикетной формы в зависимости от ситуации общения, возраста собеседника, цели взаимодействия.
3. Поддерживать использование в речи средств языковой выразительности: антонимов, синонимов, многозначных слов, метафор, образных сравнений, олицетворений.
4. Развивать речевое творчество, учитывая индивидуальные способности и возможности детей.
5. Воспитывать интерес к языку и осознанное отношение детей к языковым явлениям.
6. Развивать умения письменной речи: читать отдельные слова и словосочетания, писать печатные буквы.
7. Развивать умения анализировать содержание и форму произведения, развивать литературную речь.
8. Обогащать представления об особенностях литературы: о родах (фольклор и авторская литература), видах (проза и поэзия) и многообразии жанров.

Содержание образовательной деятельности

Владение речью как средством общения и культуры

Освоение умений коллективного речевого взаимодействия при выполнении поручений и игровых заданий (организовать работу группы, распределить обязанности, согласовать действия, регулировать активность друг друга, дать отчет о выполненном поручении). Использование вариативных этикетных формул эмоционального взаимодействия с людьми: в ситуациях приветствия («Как я рад тебя видеть!», «Как я по вам соскучился!», «Как хорошо, что мы встретились!»), в ситуациях прощания («С нетерпением жду нашей следующей встречи», «Как жаль расставаться с тобой!», «До новых и радостных встреч!», «Надеюсь на новую встречу», «Всего хорошего, удачи тебе!»).

Использование правил этикета в новых ситуациях: кто здоровается первым при встрече со взрослыми, когда следует подавать руку, что означает рукопожатие, кто первым подает руку; почему следует вставать при приветствии; почему нельзя держать

руки в карманах, здороваться и прощаться через порог или другое препятствие.

Умение представить своего друга родителям, товарищам по игре: кого представляют первым — девочку или мальчика, мужчину или женщину; познакомиться и предложить вместе поиграть, предложить свою дружбу; умение делать комплименты другим и принимать их; использовать формулы речевого этикета в процессе спора.

Развитие связной, грамматически правильной диалогической и монологической речи

Освоение умений пересказа литературных произведений по ролям, близко к тексту, от лица литературного героя, передавая идею и содержание, выразительно воспроизводя диалоги действующих лиц. Понимание и запоминание авторских средств выразительности, использование их при пересказе, в собственной речи, умение замечать в рассказах сверстников.

Умение в описательных рассказах передавать эмоциональное отношение к образам, используя средства языковой выразительности: метафоры, сравнения, эпитеты, гиперболы, олицетворения; самостоятельно определять логику описательного рассказа; использовать разнообразные средства выразительности. Составление повествовательных рассказов по картине, из личного и коллективного опыта, по набору игрушек; строить свой рассказ, соблюдая структуру повествования. Составление рассказов-контаминаций (сочетание описания и повествования; описания и рассуждения).

Различение литературных жанров: сказка, рассказ, загадка, пословица, стихотворение.

Соблюдение в повествовании основных характерных особенностей жанра сказки, рассказа, загадки, стихотворения.

Самостоятельное использование в процессе общения со взрослыми и сверстниками объяснительной речи, речи-доказательства, речевого планирования. Умение образовывать сложные слова посредством слияния основ (кофемолка, кофеварка, посудомоечная машина).

Самостоятельное использование в речи разных типов предложений (простые, сложносочиненные, сложноподчиненные) в соответствии с содержанием высказывания.

Развитие речевого творчества

Освоение умений самостоятельно сочинять разнообразные виды творческих рассказов: на тему, предложенную воспитателем, моделирование рассказа, сказки, загадки; придумывание диафильмов, рассказы по «кляксографии», по пословицам, с использованием приемов ТРИЗа. В творческих рассказах использование личного и литературного опыта, индивидуальных интересов и способностей. Умение внимательно выслушивать рассказы сверстников, помогать им в случае затруднений, замечать речевые и логические ошибки, доброжелательно и конструктивно исправлять их. Обогащение активного словаря

Освоение умений:

— подбирать точные слова для выражения мысли;

— выполнять операцию классификации — деления освоенных понятий на группы на основе выявленных признаков: посуда — кухонная, столовая, чайная; одежда, обувь — зимняя, летняя, демисезонная; транспорт — пассажирский и грузовой; наземный, воздушный, водный, подземный и т. д.;

— находить в художественных текстах и понимать средства языковой выразительности: полисемию, олицетворения, метафоры; использовать средства языковой выразительности при сочинении загадок, сказок, стихов.

Развитие звуковой и интонационной культуры речи, фонематического слуха

Автоматизация и дифференциация сложных для произношения звуков в речи; коррекция имеющихся нарушений в звукопроизношении.

Формирование звуковой аналитико-синтетической активности как предпосылки обучения грамоте

Освоение звукового анализа четырехзвуковых и пятизвуковых слов (лиса, слон, аист, школа): интонационное выделение звуков в слове, определение их последовательности, характеристика звуков (гласный — согласный, согласный твердый— согласный мягкий), составление схемы слова, выделение ударного гласного звука в слове. Освоение умений: определять количество и последовательность слов в предложении; составлять предложения с заданным количеством слов; ориентации на листе, выполнения графических диктантов; выполнения штриховки в разных направлениях, обводки; чтения простых слов и фраз; разгадывания детских кроссвордов и решения ребусов.

Знакомство с книжной культурой, детской литературой

Представления о некоторых особенностях литературных жанров: сказка, рассказ, стихотворение, басня, поговорка, небылица, загадка; проявление интереса к текстам познавательного содержания.

Результаты образовательной деятельности

Достижения ребенка

- ✓ Ребенок ведет деловой диалог со взрослыми и сверстниками, легко знакомится, имеет друзей, может организовать детей на совместную деятельность.
- ✓ Задает вопросы, интересуется мнением других, расспрашивает об их деятельности и событиях жизни.
- ✓ Участвует в разгадывании кроссвордов, ребусов, предлагает словесные игры, читает слова, может написать свое имя печатными буквами, проявляет интерес к речевому творчеству.
- ✓ В коллективных обсуждениях выдвигает гипотезы, использует речевые формы убеждения, владеет культурными формами выражения несогласия с мнением собеседника; умеет принять позицию собеседника.
- ✓ Успешен в творческой речевой деятельности: сочиняет загадки, сказки, рассказы, планирует сюжеты творческих игр.
- ✓ Речь чистая, грамматически правильная, выразительная, владеет звуковым анализом слов.
- ✓ Проявляет устойчивый интерес к литературе, имеет предпочтения в жанрах литературы, темах произведений; понимает идею произведения, авторское отношение к героям.

Вызывает озабоченность и требует совместных усилий педагогов и родителей

- ✓ Ребенок не стремится к сотрудничеству со сверстниками при выполнении заданий, поручений.
- ✓ Неохотно участвует в словесных играх, коллективных обсуждениях, затрудняется в выполнении творческих заданий: придумать загадку, поучаствовать в сочинении сказки, не использует формы речи-рассуждения.
- ✓ Не проявляет интереса к письменной речи.
- ✓ В обсуждениях и спорах принимает позицию других, не пытается настоять на собственном мнении, не проявляет творчества в процессе общения и речи.
- ✓ Используемые формулы речевого этикета однообразны, правила этикета соблюдает только по напоминанию взрослого.
- ✓ Допускает грамматические ошибки в разговорной речи, в выполнении звукового анализа слов.
- ✓ При восприятии литературного произведения понимает его содержание, но затрудняется интерпретировать подтекст, не может понять авторской позиции, не чувствителен к языку.

Формы образовательной деятельности		
Непосредственно образовательная деятельность	Режимные моменты	Самостоятельная деятельность детей
Формы организации детей		
Индивидуальные Подгрупповые групповые	Групповые Подгрупповые Индивидуальные	Индивидуальные подгрупповые
<ul style="list-style-type: none"> ✓ Беседа после чтения ✓ Рассматривание ✓ Игровая ситуация ✓ Дидактическая игра ✓ Интегративная деятельность ✓ Чтение ✓ Беседа о прочитанном ✓ Игра-драматизация ✓ Показ настольного театра ✓ Разучивание стихотворений ✓ Театрализованная игра ✓ Режиссерская игра ✓ Проектная деятельность ✓ Интегративная деятельность ✓ Решение проблемных ситуаций ✓ Разговор с детьми ✓ Создание коллекций ✓ Игра 	<ul style="list-style-type: none"> ✓ Ситуация общения в процессе режимных моментов ✓ Дидактическая игра ✓ Чтение (в том числе на прогулке) ✓ Словесная игра на прогулке ✓ Наблюдение на прогулке ✓ Труд ✓ Игра на прогулке ✓ Ситуативный разговор ✓ Беседа ✓ Беседа после чтения ✓ экскурсия ✓ Интегративная деятельность ✓ Разговор с детьми ✓ Разучивание стихов, потешек ✓ Сочинение загадок ✓ Проектная деятельность ✓ Разновозрастное общение ✓ Создание коллекций 	<ul style="list-style-type: none"> ✓ Сюжетно-ролевая игра ✓ Подвижная игра с текстом ✓ Игровое общение ✓ Все виды самостоятельной детской деятельности предполагающие общение со сверстниками ✓ Хороводная игра с пением ✓ Игра-драматизация ✓ Чтение наизусть и отгадывание загадок в условиях книжного уголка ✓ Дидактическая игра

2.4. «Художественно-эстетическое развитие».

Второй год жизни.

Задачи образовательной деятельности

1. Развивать способность слушать художественный текст и активно (эмоционально) реагировать на его содержание.
2. Давать возможность наблюдать за процессом рисования, лепки взрослого, вызывать к ним интерес, замечать следы карандаша или краски на бумаге, подражать изобразительным действиям взрослого, вызывать эмоциональную реакцию на яркие цвета красок, объемную форму лепки.
3. Поощрять желание рисовать красками, карандашами, фломастерами,

предоставлять возможность ритмично заполнять лист бумаги яркими пятнами, мазками, линиями.

4. Развивать умение прислушиваться к словам песен, воспроизводить звукоподражания и простейшие интонации.

5. Учить выполнять под музыку игровые и плясовые движения, соответствующие словам песни и характеру музыки.

Содержание образовательной деятельности

Знакомство детей с художественными произведениями (многократное рассказывание, чтение художественных одних и тех же произведений), рассматривание плоскостных и объемных иллюстраций, показ тех или иных действий, постоянное включение художественного слова в повседневную жизнь ребенка. Эмоциональная включенность самого воспитателя в процесс чтения или рассказывания художественного произведения.

Самостоятельное рассматривание книг детьми, узнавание персонажей, озвучивание характерными вокализациями, как кричит животное, издаёт звук самолет, машина.

Ознакомление детей с предметами народного декоративно-прикладного искусства: дымковской игрушкой, семеновской матрешкой, городецкой лошадкой-качалкой. Эмоциональное восприятие народной игрушки хорошо сочетается с чтением потешек, пением народных песенок.

Экспериментирование детей с красками, глиной, пластилином. Рисование на больших цветных листах бумаги, обращая внимание на красоту цветowych пятен. Процесс рисования, лепки носит характер совместных действий.

Музыкальное развитие на втором году жизни включает слушание инструментальной музыки (небольшие пьесы для детей) в живом исполнении взрослым на музыкальных инструментах и пение взрослого. Музыкально-ритмические движения дети воспроизводят по показу воспитателя. Музыкальная игра занимает на музыкальном занятии место эмоциональной кульминации. Освоение движений, умения слушать музыку, действовать согласно с ней.

Результаты образовательной деятельности

Достижения ребенка

- ✓ Ребенок рисует каракули как случайные метки, оставляемые на бумаге карандашом или красками в зависимости от движения руки, начинает давать им название.
- ✓ Возникают простейшие изображения (домик в виде полукруга, квадратик — машина и др.).
- ✓ Ребенок контролирует зрением; овладевает приемами раскатывания (колбаски), сплющивания (тарелочки, блины), круговыми движениями (яблочки, шарики, конфеты), используя глину, пластилин.
- ✓ Активно реагирует на музыку, с удовольствием двигается под музыку и слушает простые произведения.

Вызывает озабоченность и требует совместных усилий педагогов и родителей

- ✓ Ребенок не проявляет интереса к изобразительной деятельности.
- ✓ Не стремится подражать изобразительным действиям взрослого.

- ✓ Не демонстрирует стремление получить какую-либо форму, используя пластилин или глину.
- ✓ Испытывает затруднения в совместной со взрослым деятельности (сотворчестве): не проявляет инициативы.
- ✓ Реагирует не активно на музыку, настороженно двигается под музыку и слушает простые произведения.

Третий год жизни.

Задачи образовательной деятельности

1. Вызвать интерес и воспитывать желание участвовать в образовательных ситуациях и играх эстетической направленности, рисовать, лепить совместно со взрослым и самостоятельно.
2. Развивать эмоциональный отклик детей на отдельные эстетические свойства и качества предметов (в процессе рассматривания игрушек, природных объектов, предметов быта, произведений искусства).
3. Формировать умения создавать (в совместной с педагогом деятельности и самостоятельно) несложные изображения в рисовании, лепке, аппликации, конструировании, ассоциировать изображение с предметами окружающего мира, принимать замысел, предложенный взрослым, создавать изображение по принятому замыслу.
4. Активизировать освоение изобразительных материалов, инструментов (их возможностей и правил использования), поддерживать экспериментирование с ними, развивать технические умения, зрительно-моторную координацию, моторные характеристики и формообразующие умения.
5. Развивать умение вслушиваться в музыку, различать контрастные особенности звучания; побуждать к подпеванию и пению; развивать умение связывать движение с музыкой.

Содержание образовательной деятельности

Рассматривание детьми и обыгрывание народных игрушек и предметов промыслов, разнообразных по материалу изготовления и образам. Дети узнают их названия, функциональную направленность (что с ними можно делать: игрушки — играть, посуда — используется в процессе еды и приготовления пищи и т. п.). Восприятие, рассматривание разных образов: животных (лошадки, медведя, собаки, птицы и т. п.), человека (барышни, няньки). Соотнесение изображения с предметами окружающего мира. Узнавание некоторых простых элементов росписи предметов народных промыслов.

Рассматривание знакомых детских книг. Освоение элементарных правил использования книги. Познание того, что рисунки в книгах — иллюстрации — созданы художниками. Учатся внимательно рассматривать изображение, слушать описание взрослого, соотносить изображенное с собственным опытом.

Освоение детьми некоторых изобразительных материалов: различение, называние, выбор по инструкции взрослого.

В практических ситуациях освоение некоторых инструментов и действий с ними, правил использования.

В совместной с педагогом деятельности познание об элементах строительных конструкторов: название деталей, некоторые свойства, способы крепления.

Освоение способов создания простых изображений: на основе готовых основ — нарисованных взрослым образов, линий, точек и отпечатков.

Музыкальное развитие на третьем году жизни включает слушание инструментальной музыки (небольшие пьесы для детей) в живом исполнении взрослого. Музыкально-ритмические движения дети воспроизводят по показу воспитателя — элементы плясок. Музыкальная игра включает сюжетно-ролевую игру, где дети могут уже исполнять свои первые роли под музыку. Освоение движений, умения слушать музыку, действовать согласно с ней.

Результаты образовательной деятельности

Достижения ребенка

- ✓ Ребенок с интересом включается в образовательные ситуации эстетической направленности: рисовать, лепить или поиграть с игрушками (народных промыслов).
- ✓ Любит заниматься изобразительной деятельностью совместно со взрослым.
- ✓ Эмоционально воспринимает красоту окружающего мира: яркие контрастные цвета, интересные узоры, нарядные игрушки.
- ✓ Узнает в иллюстрациях и в предметах народных промыслов изображения (люди, животные), различает некоторые предметы народных промыслов.
- ✓ Знает названия некоторых изобразительных материалов и инструментов, понимает, что карандашами и красками можно рисовать, из глины лепить.
- ✓ Самостоятельно оставляет след карандаша (краски) на бумаге, создает простые изображения (головоноги, формы, линии, штрихи), научается ассоциировать (соотносить) созданные линии, фигуры с образами, подсказанными взрослым; называет то, что изобразил.
- ✓ Осваивает простые действия с инструментами, в совместной со взрослым деятельности создает простые изображения.

Вызывает озабоченность и требует совместных усилий педагогов и родителей

- ✓ Ребенок невнимательно рассматривает игрушки, предметы, иллюстрации; пытается рисовать, лепить, апплицировать, но при инициативе взрослого.
- ✓ Увлекается манипулированием с инструментами, затрудняется ассоциировать (соотносить) созданные линии, фигуры с образами; теряет замысел в процессе выполнения работы.
- ✓ Недостаточно хорошо (согласно возрасту) развиты мелкая моторика, координация руки и зрения.
- ✓ Ребенок неуверенно выполняет формообразующие движения; наблюдается неестественность позы, зажатость (напряженность) руки при деятельности.
- ✓ Различает проявления свойств предметов (только 1—2 цвета, 1—2 формы), выделяет их в знакомых предметах, путает название.
- ✓ Испытывает затруднения в совместной со взрослым деятельности (сотворчестве): не умеет приглашать взрослого к совместной изобразительной деятельности, не следит за действиями взрослого, не принимает игрового подтекста ситуации.

Четвертый год жизни.

Изобразительное искусство

Задачи образовательной деятельности

1. Формировать сенсорный опыт и развивать положительный эмоциональный отклик детей на эстетические свойства и качества предметов, на эстетическую сторону явлений природы и окружающего мира.
2. Формировать умения внимательно рассматривать картинку, народную игрушку, узнавать в изображенном знакомые предметы и объекты, устанавливать связь между предметами и их изображением в рисунке, лепке; понимать сюжет, эмоционально откликаться, реагировать, сопереживать героям; привлечь внимание к некоторым средствам выразительности.

Содержание образовательной деятельности

Активизация интереса к красивым игрушкам, нарядным предметам быта, одежде, интересным природным явлениям и объектам; побуждение обращать внимание на разнообразие сенсорных признаков объектов, явлений.

Знакомство на конкретных примерах с народным искусством: глиняными игрушками, игрушками из соломы и дерева, предметами быта и одежды; скульптурой малых форм; с детскими книгами (иллюстрации художников Ю. Васнецова, В. Сутеева, Е. Чарушина); с близкими детскому опыту живописными образами. Формирование образа человека-мастера как создателя народных игрушек, иллюстраций в книгах, картин. Развитие умений узнавать в изображении знакомые предметы, объекты, явления, называть их; умений их внимательно рассматривать; эмоционально откликаться на некоторые средства выразительности: ритм пятен и линий, яркость цвета; выделять простые элементы росписи народных промыслов, декора игрушек; передавать собственное отношение к образам в мимике, жестах. Поддержка высказывания детей своих предпочтений в выборе книг, игрушек. Совместное со взрослым обыгрывание народных игрушек, нарядных предметов.

Развитие продуктивной деятельности и детского творчества

Задачи образовательной деятельности

1. Развивать у детей интерес к участию в образовательных ситуациях и играх эстетической направленности, желание рисовать, лепить совместно со взрослым и самостоятельно.
2. Развивать умения создавать простые изображения, принимать замысел, предложенный взрослым, раскрывать его в работе, используя освоенные способы создания изображения, формы, элементарную композицию.
3. Создавать условия для освоения детьми свойств и возможностей изобразительных материалов и инструментов и развивать мелкую моторику и умения использовать инструменты.
4. Побуждать к самостоятельному выбору способов изображения на основе освоенных технических приемов

Содержание образовательной деятельности

Поддержка стремления создавать в разных видах деятельности изображения предметов и событий, умения принять тему, предложенную педагогом. Создание простых изображений по близкой к личному опыту тематике. Постепенный переход

детей от подражания и повторения за взрослым к самостоятельному созданию изображения.

В рисовании: развитие умений ритмично наносить линии, штрихи, пятна.

Знакомство со способами изображения простых предметов, проведения разных прямых линий, в разных направлениях; способами создания предметов разной формы, комбинации разных форм и линий. Способы создания изображения: на основе дуги, изображение игрушек на основе округлых и вытянутых форм.

В предметном изображении: развитие умений передавать общие признаки и некоторые характерные детали предметов, относительное сходство по форме, цвету; выделять главное цветом, расположением, размером. В сюжетном изображении: создавать изображение на всем листе, стремиться отображать линию горизонта, строить простейшую композицию. В декоративном изображении: умения видеть предметную и геометрическую форму, строить на ней нарядный узор при помощи ритма и чередования форм, цветных пятен; передавать элементами декоративного узора прямые пересекающиеся линии, точки, круги, мазки, чередование элементов, пятен; украшать дымковскими узорами силуэты игрушек, вырезанных взрослыми.

Умения подбирать цвета (красный, синий, зеленый, желтый, белый, черный), соответствующие изображаемому предмету, создавать изображение с использованием 1, 2 и нескольких цветов. Продолжение освоения некоторых изобразительных материалов.

Умения правильно держать карандаш, кисть, регулировать силу нажима, аккуратно набирать краску на кисть, снимать лишнюю краску, промывать кисть и использовать салфетку;

поддерживать свободное движение кисти во время рисования. Принятие правильной непринужденной позы в процессе деятельности.

В аппликации: знакомство со свойствами бумаги и последовательностью аппликационной работы. Создание изображения знакомых предметов, декоративных композиций, используя готовые формы. Создание изображения на бумаге разной формы (квадрат, круг), предметной основе. Знакомство с возможностями использования неизобразительных материалов.

Верное и аккуратное использование инструментов: пользоваться клеем, намазывать его кистью, пользоваться салфеткой.

В лепке: знакомство со свойствами глины, пластилина, соленого теста, влажного песка, снега. Создание простейших форм (шар, круг, цилиндр, колбаска), их видоизменения. Умения украшать работу, используя стеки, палочку, печати-штампы.

Поддержка стремления создавать интересные образы.

В конструировании: формировать умения различать, называть и использовать в постройке простые строительные детали, анализировать постройку. Использование способов расположения кирпичиков вертикально, плотно друг к другу, на определенном расстоянии. Постройка предметов мебели, горок, грузовых машин, домов. Знакомство со свойствами песка, снега, сооружая из них постройки. Нанесение на постройки из этих материалов деталей декора.

Желание детей принимать участие в создании как индивидуальных, так и совместных со взрослым и детьми композиций в рисунках, лепке, аппликации, конструировании.

Обыгрывание постройки, лепной работы и включение их в игру.

Результаты образовательной деятельности

Достижения ребенка

- ✓ Ребенок охотно участвует в ситуациях эстетической направленности. Есть любимые книги, изобразительные материалы.
- ✓ Эмоционально откликается на интересные образы, радуется красивому предмету, рисунку; с увлечением рассматривает предметы народных промыслов, игрушки, иллюстрации.
- ✓ Создает простейшие изображения на основе простых форм; передает сходство с реальными предметами.
- ✓ Принимает участие в создании совместных композиций, испытывает совместные эмоциональные переживания.

Вызывает озабоченность и требует совместных усилий педагогов и родителей

- ✓ Ребенок не проявляет активности и эмоционального отклика при восприятии произведений искусства.
- ✓ Не испытывает желаний рисовать, лепить, конструировать.
- ✓ Неохотно участвует в создании совместных со взрослым творческих работ.

Художественная литература

Задачи образовательной деятельности

1. Обогащать опыт слушания литературных произведений за счет разных малых форм фольклора (потешек, песенок, прибауток), простых народных и авторских сказок (в основном о животных), рассказов и стихов о детях, их играх, игрушках, повседневной бытовой деятельности, о знакомых детям животных.
2. Воспитывать у детей интерес к фольклорным и литературным текстам, стремление внимательно их слушать.
3. Развивать умения воспринимать текст, с помощью взрослого понимать содержание, устанавливать порядок событий в тексте, помогать мысленно представлять события и героев, устанавливать простейшие связи последовательности событий в тексте.
4. Поддерживать желание эмоционально откликаться на чтение и рассказывание, активно содействовать и сопереживать изображенным героям и событиям.
5. Привлекать к исполнению стихов, пересказыванию знакомых сказок и рассказов.

Содержание образовательной деятельности

Расширение читательских интересов детей

Проявление радости и удовольствия от слушания и рассказывания литературных произведений, стремление к повторной встрече с книгой. Восприятие литературного текста

Сосредоточенное слушание чтения и рассказывания взрослого до конца, не отвлекаясь. Проявление эмоционального отклика на чтение и рассказывание взрослого, активного сопереживания изображенным героям и событиям. Понимание содержания произведения и последовательности событий в тексте, выявление наиболее ярких поступков и действий героев, стремление дать им элементарную оценку. Проявление интереса к иллюстрациям в детской книге. Представление в воображении героев как на основе иллюстраций, так и на основе авторского слова.

Творческая деятельность на основе литературного текста

Выражение своего отношения к литературному произведению, его героям: в рисунке, при слушании, чтении наизусть текста, в простых играх-драматизациях и играх с персонажами игрушечного настольного, пальчикового театров.

Результаты образовательной деятельности

Достижения ребенка

- ✓ Ребенок охотно отзывается на предложение прослушать литературный текст, сам просит взрослого прочесть стихи, сказку.
- ✓ Узнает содержание прослушанных произведений по иллюстрациям и обложкам знакомых книг.
- ✓ Активно сопереживает героям произведения, эмоционально откликается на содержание прочитанного.
- ✓ Активно и с желанием участвует в разных видах творческой деятельности на основе литературного текста (рисует, участвует в словесных играх, в играх-драматизациях).

Вызывает озабоченность и требует совместных усилий педагогов и

родителей

- ✓ Ребенок не откликается на предложение послушать чтение или рассказывание литературного текста.
- ✓ Отказывается от разговора по содержанию произведения или однословно отвечает на вопросы только после личного обращения к нему взрослого.
- ✓ Не проявляет удовольствия от восприятия художественного произведения, неохотно включается в игры с текстовым сопровождением, в театрализованные игры.

Музыка

Задачи образовательной деятельности

1. Воспитывать у детей слуховую сосредоточенность и эмоциональную отзывчивость на музыку.
2. Поддерживать детское экспериментирование с немusикальными (шумовыми, природными) и музыкальными звуками и исследования качества музыкального звука: высоты, длительности, динамики, тембра.
3. Активизировать слуховую восприимчивость младших дошкольников.

Содержание образовательной деятельности

Различение некоторых свойств музыкального звука (высоко — низко, громко — тихо). Понимание простейших связей музыкального образа и средств выразительности (медведь — низкий регистр). Различение того, что музыка бывает разная по характеру (веселая — грустная). Сравнение разных по звучанию предметов в процессе манипулирования, звукоизвлечения. Самостоятельное экспериментирование со звуками в разных видах деятельности, исследование качества музыкального звука: высоты, длительности. Различение элементарного характера музыки, понимание простейших музыкальных образов. Вербальное и невербальное выражение просьбы послушать музыку.

Результаты образовательной деятельности

Достижения ребенка

- ✓ Ребенок с интересом вслушивается в музыку, запоминает и узнает знакомые произведения.
- ✓ Проявляет эмоциональную отзывчивость, появляются первоначальные суждения о настроении музыки.
- ✓ Различает танцевальный, песенный, маршевый метроритм, передает их в движении.
- ✓ Эмоционально откликается на характер песни, пляски.
- ✓ Активен в играх на исследование звука, элементарном музицировании.

Вызывает озабоченность и требует совместных усилий педагогов и родителей

- ✓ Неустойчивый, ситуативный интерес и желание участвовать в музыкальной деятельности.
- ✓ Музыка вызывает незначительный эмоциональный отклик.
- ✓ Ребенок затрудняется в воспроизведении ритмического рисунка музыки, не ритмичен. Во время движений не реагирует на изменения музыки, продолжает выполнять предыдущие движения.
- ✓ Не интонирует, проговаривает слова на одном звуке, не стремится вслушиваться в пение взрослого.

Пятый год жизни.

Изобразительное искусство

Задачи образовательной деятельности

1. Воспитывать эмоционально-эстетические чувства, отклик на проявление прекрасного в предметах и явлениях окружающего мира, умения замечать красоту окружающих предметов и объектов природы.
2. Активизировать интерес к произведениям народного и профессионального искусства и формировать опыт восприятия произведений искусства различных видов и жанров, способствовать освоению некоторых средств выразительности изобразительного искусства.
3. Развивать художественное восприятие, умения последовательно внимательно рассматривать произведения искусства и предметы окружающего мира; соотносить увиденное с собственным опытом.
4. Формировать образные представления о предметах и явлениях мира и на их основе развивать умения изображать простые предметы и явления в собственной деятельности.

Содержание образовательной деятельности

Проявление интереса к предметам народных промыслов, иллюстрациям в детских книгах, скульптуре малых форм, необычным архитектурным постройкам, описанию архитектурных объектов в иллюстрациях к сказкам.

Развитие умений художественно-эстетического восприятия: последовательно рассматривать предметы и произведения, узнавать изображенные предметы и явления; видеть их выразительность, соотносить с личным опытом; выделять их сенсорные признаки, зрительно и тактильно обследовать игрушки, привлекательные предметы, мелкую скульптуру.

Представления и опыт восприятия произведений искусства Декоративно-прикладное искусство: знакомство с близкими опыту детей

видами русских народных промыслов; их назначение, образность, материалы для изготовления. Особенности декоративных образов: выразительность, яркость, нарядность. Своеобразие некоторых узоров и орнаментов: кольца, дуги, точки; бутоны, листья; цветовые сочетания, традиционные образы. Декоративно-оформительское искусство как искусство красивого оформления пространства (комнаты, группы, выставок, поздравительных открыток, атрибутов для игр).

Графика: особенности книжной графики: сопровождение иллюстрации текста; украшение книги. Ценность книг и необходимость бережного отношения к ним. Средства выразительности. Художники-иллюстраторы на конкретных примерах, близких детскому опыту: Е. и Н. Чарушины, Н. Кочергин, Т. Юфа, Т. Маврина, М. Митурич и др.

Живопись: жанры живописи: натюрморт, пейзаж, портрет; разные по художественному образу и настроению произведения. Средства выразительности живописи (цвет, линия, композиция); многообразие цветов и оттенков, форм, фактуры в предметах и явлениях окружающего мира.

Скульптура: способы создания скульптуры: пластика, высекание. Особенности ее содержания — отображение животных (анималистика), портреты человека и бытовые сценки; средства выразительности: объемность, статика и движение, материал. Восприятие скульптуры разного вида: малая пластика, декоративная.

Архитектура: представления о том, что окружающие детей сооружения — дома — архитектурные сооружения. Сходство и различие домов по используемым материалам, внешним конструктивным решениям.

Развитие умений различать между собой скульптурные, живописные и графические изображения, предметы разных народных промыслов. Понимание образа (что изображено) и доступных средств выразительности, с помощью которых художник создает выразительный образ.

Развитие умений обращать внимание и откликаться на интересные декоративно-оформительские решения: украшение группы, одежду, атрибуты игр, замечать новые красивые предметы в группе.

Проявление детских предпочтений: выбор детьми любимых книг и иллюстраций, предметов народных промыслов, инициировать пояснение детьми выбора; проявление детьми бережного отношения к книгам, игрушкам, предметам народных промыслов, начальный опыт коллекционирования.

Первое посещение музея. Представления о музее, произведениях искусства в музее, правилах поведения (на примере музея игрушек). Интерес детей к посещению музея.

Развитие продуктивной деятельности и детского творчества **Задачи образовательной деятельности**

1. Активизировать интерес к разнообразной изобразительной деятельности.
2. Формировать умения и навыки изобразительной, декоративной, конструктивной деятельности: развитие изобразительно-выразительных и технических умений, освоение изобразительных техник.
3. Поощрять желание и развивать умения воплощать в процессе создания образа собственные впечатления, переживания; поддерживать творческое начало в процессе восприятия прекрасного и собственной изобразительной деятельности.

4. Развивать сенсорные, эмоционально-эстетические, творческие и познавательные способности.

Содержание образовательной деятельности

Интерес к изобразительной деятельности, изобразительным материалам и инструментам, стремление заниматься изобразительной деятельностью по собственному желанию.

Развитие умений принимать замысел будущей работы, предложенный педагогом или поставленной самостоятельно.

Развитие умений выделять общие, типичные, характерные признаки предметов и явлений природы, человека; сенсорных, эстетических свойств (разнообразие форм, размеров, пропорций); устанавливать ассоциативные связи между свойствами предметов, деталями конструктора и образами.

Развитие умений создавать изображение отдельных предметов и простые сюжеты в разных видах деятельности; в рисунке, лепке изображать типичные и некоторые индивидуальные признаки, в конструировании передавать пространственно-структурные особенности постройки. Освоение детьми обобщенных способов изображения (дугой, на основе овала и т. п.).

Изобразительно-выразительные умения

Развитие умений правильно располагать изображение на листе бумаги, выделять планы (по всему листу, два плана), выделять главное цветом, размером, расположением на листе; создавать отчетливо основные формы, составлять изображение из нескольких частей, передавать в работах позы, движение, жесты персонажей, некоторые детали, соотносить предметы по величине.

Развитие умений в сюжетном изображении передавать пространственные отношения, при рисовании по мотивам сказок передавать признаки сказочности цветовым решением, атрибутами; в декоративном изображении нарядно украшать предметную и геометрическую основу с помощью ритма пятен, геометрических элементов узора; в лепке — посредством наклепов, узора стеклой; соотносить цвет и элементы декора с фоном. Умения создавать несложную композицию из изготовленных предметов.

Умения подбирать цвет, соответствующий изображаемому предмету; использовать разнообразные цвета; применять цвет как средство выразительности, характера образа. Составлять новый цветовой тон на палитре, накладывать одну краску на другую.

Технические умения

В рисовании: умения отбирать при напоминании педагога изобразительные материалы и инструменты, способы изображения в соответствии с создаваемым образом.

Использование правильных формообразующих движений для создания изображения.

Умения уверенно проводить линии, полосы, кольца, дуги; правильно удерживать инструменты; сохранение правильной позы при рисовании. Штриховать; работать щетинной кистью, сочетать некоторые материалы (гуашь и восковые мелки). Аккуратно пользоваться материалами.

В аппликации: освоение доступных способов и приемов вырезания и обрывной

аппликации; из полос и вырезанных форм составлять изображения разных предметов. Умения правильно использовать ножницы, аккуратно вырезать и наклеивать детали; умения использовать неизобразительные материалы для создания выразительного образа.

В лепке: умения лепить из различных материалов: глины, пластилина, снега, песка. Знакомство с конструктивным и комбинированным способом создания изображения. Освоение некоторых приемов лепки: оттягивание из целого куска, прищипывание и т. п.

В конструировании из готовых геометрических фигур: умения анализировать объект, выделять основные части и детали, составляющие сооружение. Создание вариантов знакомых сооружений из готовых геометрических форм и тематического конструктора, деталей разного размера. Умения выполнять простые постройки. Освоение способов замещения форм, придания им устойчивости, прочности, использования перекрытий. Конструирование из бумаги: освоение обобщенных способов складывания различных поделок; приклеивание к основной форме деталей.

Конструирование из природного материала: умения видеть образ в природном материале, составлять образ из частей, использовать для закрепления частей клей, пластилин. Составление простых коллажей из готовых элементов; изготовление несложных сувениров в технике коллажа.

.Интеграция видов деятельности.

Использование несложных схем сложения для выполнения работы в лепке, аппликации, конструировании; частичное преобразование постройки, работы в соответствии с условием.

Проявление индивидуальных предпочтений в выборе изобразительных материалов, сочетании техник, создаваемых образах. Поощрение детей эстетически воспринимать созданную работу. Обыгрывание изображений. Опыт участия в совместном со взрослым и детьми изобразительном творчестве, сотрудничество с другими детьми в процессе выполнения коллективных работ.

Результаты образовательной деятельности

Достижения ребенка

- ✓ Ребенок любит самостоятельно заниматься изобразительной деятельностью.
- ✓ Эмоционально отзывается, сопереживает состоянию и настроению художественного произведения по тематике, близкой опыту.
- ✓ Различает некоторые предметы народных промыслов по материалам, содержанию; последовательно рассматривает предметы; выделяет общие и типичные признаки, некоторые средства выразительности.
- ✓ В соответствии с темой создает изображение; правильно использует материалы и инструменты; владеет техническими и изобразительными умениями, освоил некоторые способы создания изображения в разных видах деятельности.
- ✓ Проявляет автономность, элементы творчества, экспериментирует с изобразительными материалами; высказывает предпочтения по отношению к тематике изображения, материалам.

Вызывает озабоченность и требует совместных усилий педагогов и родителей

- ✓ Ребенок с трудом проявляет эмоциональный отклик на проявление красоты в окружающем мире; просто перечисляет свойства рассматриваемого объекта, затрудняется соотнести увиденное с собственным опытом.
- ✓ Не любит рисовать, лепить, конструировать; создаваемые изображения шаблонны, маловыразительны, схематичны; недостаточно самостоятелен в процессе деятельности.

Художественная литература

Задачи образовательной деятельности

1. Расширять опыт слушания литературных произведений за счет разных жанров фольклора (прибаутки, загадки, заклички, небылицы, сказки о животных и волшебные), литературной прозы (сказка, рассказ) и поэзии (стихи, авторские загадки, веселые детские сказки в стихах).
2. Углублять у детей интерес к литературе, воспитывать желание к постоянному общению с книгой в совместной со взрослым и самостоятельной деятельности.
3. Развивать умения воспринимать текст: понимать основное содержание, устанавливать временные и простые причинные связи, называть главные характеристики героев, несложные мотивы их поступков, оценивать их с позиций этических норм, сочувствовать и сопереживать героям произведений, осознавать значение некоторых средств языковой выразительности для передачи образов героев, общего настроения произведения или его фрагмента.
4. Способствовать освоению художественно-речевой деятельности на основе литературных текстов: пересказывать сказки и рассказы (в том числе по частям, по ролям), выразительно рассказывать наизусть потешки и прибаутки, стихи и поэтические сказки (и их фрагменты), придумывать поэтические рифмы, короткие описательные загадки, участвовать в литературных играх со звукоподражаниями, рифмами и словами на основе художественного текста.
5. Поддерживать желание детей отражать свои впечатления о прослушанных произведениях, литературных героях и событиях в разных видах художественной деятельности: в рисунках, изготовлении фигурок и элементов декораций для театрализованных игр, в игре-драматизации.

Содержание образовательной деятельности

Расширение читательских интересов детей

Получение удовольствия от общения с книгой, стремление к повторной встрече с ней.

Восприятие литературного текста

Освоение умений внимательно слушать и слышать литературное произведение, сочувствовать и сопереживать героям произведения, представлять в воображении героев, особенности их внешнего вида, некоторые черты характера, вычленять поступки героев и давать им элементарную оценку, объяснять явные мотивы поступков, с помощью педагога понимать общее настроение произведения.

Представление о значении использования в художественном тексте некоторых средств языковой и интонационной выразительности рассказчика для выражения отношения к героям и событиям.

Творческая деятельность на основе литературного текста

Проявление желания запоминать поэтические тексты, пересказывать знакомые и вновь прочитанные сказки и рассказы с опорой на иллюстрации и без них другим детям и взрослым, игрушкам. Освоение разных способов выражения своего отношения к литературному произведению, его героям: в рассказе, рисунке, аппликации, лепке; при пересказывании и чтении наизусть текста; в разных видах театрализованной деятельности.

Результаты образовательной деятельности

Достижения ребенка

- ✓ Ребенок легко включается в процесс восприятия книги, охотно обсуждает произведение, выражает свое отношение к событиям и героям, красоте некоторых художественных средств, представляет героев, особенности их внешнего вида, некоторые черты характера, объясняет явные мотивы поступков героев.
- ✓ Имеет представления о некоторых особенностях таких литературных жанров, как загадка, сказка, рассказ, стихотворение, былина.
- ✓ Охотно пересказывает знакомые и вновь прочитанные сказки и рассказы, выразительно рассказывает наизусть прибаутки, стихи и поэтические сказки, придумывает поэтические рифмы, короткие описательные загадки.
- ✓ С желанием рисует иллюстрации, активно участвует в театрализованных играх, стремится к созданию выразительных образов.

Вызывает озабоченность и требует совместных усилий педагогов и родителей

- ✓ Интерес к слушанию литературных произведений выражен слабо. Ребенок самостоятельно не общается с книгами в книжном уголке, не просит прочитать новое произведение. Более выраженный эмоциональный отклик вызывает только рассматривание иллюстраций.
- ✓ Отвечая на вопросы о событиях, дает обобщенно-упрощенную характеристику герою, затрудняется в установлении мотивов поступков героя, нечувствителен к красоте литературного языка.
- ✓ Затрудняется при пересказывании текстов, пересказывает их по вопросам или на основе иллюстраций.
- ✓ Отказывается от участия в театрализованных играх, чаще бывает зрителем, в образно-игровых этюдах создает только простой стереотипный образ героя.

Музыка

Задачи образовательной деятельности

1. Воспитывать слушательскую культуру детей, развивать умения понимать и интерпретировать выразительные средства музыки.
2. Развивать умения общаться и сообщать о себе, своем настроении с помощью музыки.
3. Развивать музыкальный слух — интонационный, мелодический, гармонический, ладовый; обучать элементарной музыкальной грамоте.
4. Развивать координацию слуха и голоса, формировать начальные певческие навыки.
5. Способствовать освоению детьми приемов игры на детских музыкальных инструментах.
6. Способствовать освоению элементов танца и ритмопластики для создания музыкальных двигательных образов в играх и драматизациях.

7. Стимулировать желание ребенка самостоятельно заниматься музыкальной деятельностью.

Содержание образовательной деятельности

Распознавание настроения музыки на примере уже знакомых метроритмических рисунков. Понимание того, что чувства людей от радости до печали отражаются во множестве произведений искусства, в том числе и в музыке. Анализ музыкальной формы двух- и трехчастных произведений. Понимание того, что музыка может выражать характер и настроение человека (резвый, злой, плаксивый). Различение музыки, изображающей что-либо (какое-то движение в жизни, в природе: скачущую лошадь, мчащийся поезд, светлое утро, восход солнца, морской прибой). Дифференцирование: выражает музыка внутренний мир человека, а изображает внешнее движение. Пользование звуковыми сенсорными предэталонами.

Результаты образовательной деятельности

Достижения ребенка

- ✓ Ребенок может установить связь между средствами выразительности и содержанием музыкально-художественного образа.
- ✓ Различает выразительный и изобразительный характер в музыке.
- ✓ Владеет элементарными вокальными приемами, чисто интонирует попевки в пределах знакомых интервалов.
- ✓ Ритмично музицирует, слышит сильную долю в двух-, трехдольном размере.
- ✓ Накопленный на занятиях музыкальный опыт переносит в самостоятельную деятельность, делает попытки творческих импровизаций на инструментах, в движении и пении.

Вызывает озабоченность и требует совместных усилий педагогов и родителей

- ✓ Ребенок невнимательно слушает музыкальное произведение, не вникает в его содержание.
- ✓ Музыка не вызывает у ребенка соответствующего эмоционального отклика.
- ✓ Отказывается участвовать в беседах о музыке, затрудняется в определении характера музыкальных образов и средств их выражения.
- ✓ Не интонирует, поет на одном звуке, дыхание поверхностно, звук резкий, мелодия искажается.
- ✓ Не может повторить заданный ритмический рисунок.
- ✓ Не проявляет творческую активность, пассивен, не уверен в себе, отказывается от исполнения ролей в музыкальных играх, драматизациях, танцах.

Шестой год жизни.

Изобразительное искусство

Задачи образовательной деятельности

1. Активизировать проявление эстетического отношения к окружающему миру (искусству, природе, предметам быта, игрушкам, социальным явлениям).
2. Развивать художественно-эстетическое восприятие, эмоциональный отклик на проявления красоты в окружающем мире, произведениях искусства и собственных творческих работах; способствовать освоению эстетических оценок, суждений.
3. Развивать представления о жанрово-видовой разнообразии искусства,

способствовать освоению детьми языка изобразительного искусства и художественной деятельности, формировать опыт восприятия разнообразных эстетических объектов и произведений искусства.

4. Развивать эстетические интересы, эстетические предпочтения, желание познавать искусство и осваивать изобразительную деятельность.

Содержание образовательной деятельности

Развитие умений откликаться и замечать красоту окружающего мира, дифференцированно воспринимать многообразие форм, цвета, фактуры, способы их передачи в художественных образах. Ассоциировать и образно воспринимать их. Развивать художественно-эстетические способности.

Умения художественного восприятия: самостоятельно и последовательно анализировать произведения и архитектурные объекты; выделять типичное, обобщенное. Умения различать произведения искусства разных видов, понимание специфики разных видов искусства.

Представления и опыт восприятия произведений искусства

Декоративно-прикладное искусство разных видов (игрушки, утварь, одежда, предметы быта) и разных областей России; технологии изготовления, назначение, особенности: яркость, нарядность, обобщенность, декоративность, единство эстетического и утилитарного, символичность образов животных, явлений природы. Ценность народного искусства; воспитание желания его сохранять и познавать. Своеобразие декоративно-оформительского искусства: назначение, виды: одежда, мебель, предметы быта. Способы оформления поздравительных открыток, составления букетов, оформления выставок.

Графика как вид изобразительного искусства. Книжная, прикладная графика. Назначение иллюстрации — сопровождение текста. Специфика труда художника-иллюстратора, технологии создания иллюстрации. Художники-анималисты, сказочники-иллюстраторы.

Живопись: представления о жанрах живописи: натюрморт, пейзаж, автопортрет, жанровая живопись; восприятие разных образов по содержанию, настроению, средствам выразительности. Авторская манера некоторых художников-живописцев.

Специфика скульптуры как искусства создавать объемные образы (отличие от живописи). Назначение и виды скульптуры, средства выразительности: материал, техника его обработки, фактура, композиция, силуэт, постамент. Специфика труда скульптора, используемые инструменты. Скульптурные образы по близкой детям тематике из разных материалов.

Архитектура как сооружения, их комплексы, необходимые для жизнедеятельности людей. Особенности архитектуры (соотношение пользы — красоты — прочности). Материалы, используемые в строительстве. Виды архитектуры по назначению. Понимание типичного, обобщенного образа сооружения, характерного и индивидуального. Гармония объекта с окружающим пространством. Известные архитектурные сооружения региона.

Умения эмоционально откликаться, понимать художественный образ, идею произведения, устанавливать связь между образом, сюжетом, средствами выразительности; выделять настроение произведения, отношение автора к

изображенному. Умения выделять средства выразительности разных видов искусства. Оценивать художественные образы графики, живописи, скульптуры и архитектуры; формулировать собственное суждение.

Уважительное отношение к промыслам родного края, к художественному наследию России. Проявление интереса к творческому труду. Проявление предпочтений. Посещение музея. Представления о музее как о сокровищнице ценностей и произведений искусства. Экспонаты и коллекция. Интерес к посещению музеев, галерей; знание и стремление соблюдать правила поведения в музее.

Развитие продуктивной деятельности и детского творчества **Задачи образовательной деятельности**

1. Развивать изобразительную деятельность детей: самостоятельное определение замысла будущей работы, стремление создать выразительный образ, умение самостоятельно отбирать впечатления, переживания для определения сюжета, выбирать соответствующие образу изобразительные техники и материалы, планировать деятельность и достигать результата, оценивать его, взаимодействовать с другими детьми в процессе коллективных творческих работ. Развивать технические и изобразительно-выразительные умения.

2. Поддерживать личностные проявления старших дошкольников в процессе освоения искусства и собственной творческой деятельности: самостоятельность, инициативность, индивидуальность, творчество.

3. Продолжать развивать эмоционально-эстетические, творческие, сенсорные и познавательные способности.

Содержание образовательной деятельности

Развитие умений определять замысел будущей работы, самостоятельно отбирать впечатления, переживания для определения сюжета, создавать выразительный образ и передавать свое отношение.

По собственной инициативе интегрировать виды деятельности. Проявление инициативы в художественно-игровой деятельности, высказывание собственных эстетических суждений и оценок.

Развитие умений планировать деятельность, доводить работу до результата, оценивать его; экономично использовать материалы. Знакомство со способом создания наброска.

Умение рисовать контур предмета простым карандашом.

Освоение новых, более сложных способов создания изображения. Создание изображений по представлению, памяти, с натуры; умения анализировать объект, свойства, устанавливать пространственные, пропорциональные отношения, передавать их в работе.

Изобразительно-выразительные умения

Продолжение развития умений выделять главное, используя адекватные средства выразительности.

Использование цвета как средства передачи настроения, состояния, отношения к изображаемому или выделения главного в картине; свойства цвета (теплая, холодная гамма), красота, яркость насыщенных или приглушенных тонов. Умения тонко

различать оттенки (развитое цветовое восприятие). Умения подбирать фон бумаги и сочетание красок.

Развитие умений передавать многообразие форм, фактуры, пропорциональных отношений. В изображении предметного мира: передавать сходства с реальными объектами; при изображении с натуры передавать характерные и индивидуальные признаки предметов, живых объектов; при изображении сказочных образов передавать признаки необычности, в сюжетном изображении передавать отношения между объектами, используя все средства выразительности и композицию: изображать предметы на близком, среднем и дальнем планах, рисовать линию горизонта; в декоративном изображении создавать нарядные, обобщенные образы; украшать предметы с помощью орнаментов и узоров, используя ритм, симметрию в композиционном построении; украшать плоские и объемные формы, предметные изображения и геометрические основы.

Технические умения

В рисовании: применение разнообразных изобразительных материалов и инструментов (сангина, пастель, мелки, акварель, тушь, перо, палитра, кисти разных размеров, гелевые ручки, витражные краски, уголь, фломастеры).

Умения создавать новые цветовые тона и оттенки путем составления, разбавления водой или разбеливания, добавления черного тона в другой тон. Пользоваться палитрой; техникой кистевой росписи; передавать оттенки цвета, регулировать силу нажима на карандаш.

Освоение разных изобразительных живописных и графических техник: способы работы с акварелью и гуашью (по сырому), способы различного наложения цветового пятна, техникой пера, тушевки, штриховки, оттиска, монотипии, «рельефного» рисунка, способов рисования кистью.

В аппликации: использование разнообразных материалов: бумаги разного качества и свойств, ткани, природных материалов и веществ, бросового материала. Знакомство с техниками симметричного, ажурного вырезания; разнообразными способами прикрепления деталей на фон, получения объемной аппликации. Создание разнообразных форм. Последовательность работы над сюжетной аппликацией; умения создавать коллажи.

В лепке: использование разнообразных и дополнительных материалов для декорирования. Умения лепить конструктивным и смешанным способом; создавать многофигурные и устойчивые конструкции; создавать объемные и рельефные изображения; использовать разные инструменты: стеки, штампы, постамент, каркасы; передавать фактуру, сглаживать поверхность предмета; вылепливать мелкие детали.

В конструировании из разнообразных геометрических форм, тематических конструкторов: развитие умений анализировать постройку, выделять крупные и мелкие части, их пропорциональные соотношения. Создание построек, сооружений с опорой на опыт освоения архитектуры: варианты построек жилого, промышленного, общественного назначения, мосты, крепости, транспорт, сказочные постройки; придумывание сюжетных композиций. Создание построек по заданной теме, условиям, самостоятельному замыслу, схемам, моделям. Знакомство с некоторыми правилами создания прочных, высоких сооружений, декорирования постройки. Конструирование из бумаги: создание интересных игрушек для самостоятельных игр с

водой и ветром. Освоение обобщенных способов конструирования из бумаги; чтение схем сложения. Освоение приемов оригами. Конструирование из природного и бросового материалов: умения выделять выразительность природных объектов, выбирать их для создания образа по заданной или придуманной теме. Освоение способов крепления деталей, использования инструментов. Стремление к созданию оригинальных композиций для оформления

пространства группы, помещений к праздникам, мини-музея и уголков, пространства для игр. Освоение несложных способов плоского, объемного и объемно-пространственного оформления. Использование разных материалов для создания интересных композиций; умения планировать процесс создания предмета. Развитие умений работы с тканью, плетение: разрезание, наклеивание, заворачивание, нанесение рисунка, декорирование элементами; изготовление простых игрушек.

Обыгрывание изображения, стремление создавать работу для разнообразных собственных игр, в подарок значимым близким людям.

Развитие умений сотрудничать с другими детьми в процессе выполнения коллективных творческих работ. Развитие умений адекватно оценить результаты деятельности, стремиться к совершенствованию умений, продуктов деятельности, прислушиваться к оценке и мнению взрослого.

Результаты образовательной деятельности

Достижения ребенка

- ✓ Ребенок высказывает предпочтения, ассоциации; стремится к самовыражению впечатлений; эмоционально-эстетически откликается на проявления прекрасного.
- ✓ Последовательно анализирует произведение, верно понимает художественный образ, обращает внимание на наиболее яркие средства выразительности, высказывает собственные ассоциации.
- ✓ Различает и называет знакомые произведения по видам искусства, предметы народных промыслов по материалам, функциональному назначению, узнает некоторые известные произведения и достопримечательности.
- ✓ Любит по собственной инициативе рисовать, лепить, конструировать необходимые для игр объекты, подарки родным, предметы украшения интерьера.
- ✓ Самостоятельно определяет замысел будущей работы, может сконкретизировать; уверенно использует освоенные техники; создает образы, верно подбирает для их создания средства выразительности.
- ✓ Проявляет творческую активность и самостоятельность; склонность к интеграции видов деятельности.
- ✓ Демонстрирует хороший уровень технической грамотности; стремится к качественному выполнению работы; к позитивной оценке результата взрослым.
- ✓ Принимает участие в процессе выполнения коллективных работ.

Вызывает озабоченность и требует совместных усилий педагогов и родителей

- ✓ Интерес к проявлению красоты в окружающем мире и искусстве ярко не выражен.
- ✓ Ребенок неуверенно различает, называет некоторые знакомые произведения по видам искусства, предметы народных промыслов.
- ✓ Демонстрирует невысокий уровень творческой активности, недостаточно самостоятелен; затрудняется определить тему будущей работы.



Создает маловыразительные образы; демонстрирует относительный уровень технической грамотности, создает схематические изображения примитивными однообразными способами.

Художественная литература

Задачи образовательной деятельности

1. Поддерживать у детей интерес к литературе, обогащать «читательский» опыт детей за счет произведений более сложных жанров фольклора (волшебные и бытовые сказки, метафорические загадки, былины), литературной прозы (сказка-повесть, рассказ с нравственным подтекстом) и поэзии (басни, лирические стихи, литературные загадки с метафорой, поэтические сказки).
2. Воспитывать литературно-художественный вкус, способность понимать настроение произведения, чувствовать музыкальность, звучность и ритмичность поэтических текстов; красоту, образность и выразительность языка сказок и рассказов.
3. Совершенствовать умения художественного восприятия текста в единстве его содержания и формы, смыслового и эмоционального подтекста.
4. Развивать первоначальные представления об особенностях литературы: о родах (фольклор и авторская литература), видах (проза и поэзия), о многообразии жанров и их некоторых специфических признаках (композиция, средства языковой выразительности).
5. Поддерживать самостоятельность и инициативность детей в художественно-речевой деятельности на основе литературных текстов: пересказывать сказки и рассказы близко к тексту, пересказывать от лица литературного героя, выразительно рассказывать наизусть стихи и поэтические сказки, придумывать поэтические строфы, загадки, сочинять рассказы и сказки по аналогии со знакомыми текстами, участвовать в театрализованной деятельности, самовыражаясь в процессе создания целостного образа героя.

Содержание образовательной деятельности

Расширение читательских интересов детей

Проявление стремления к постоянному общению с книгой, выражение удовольствия при слушании литературных произведений. Проявление избирательного отношения к произведениям определенного вида, жанра, тематики, стремление объяснить свой выбор.

Восприятие литературного текста

Освоение умений воспринимать литературное произведение в единстве его содержания и формы, смыслового и эмоционального подтекста, устанавливать многообразные связи в тексте. Понимание литературного героя в его разнообразных проявлениях (внешний вид, поступки, мотивы поступков, переживания, мысли), стремление дать оценку его поступкам. Понимание настроения произведения, чувствование его эмоционального подтекста. Проявление внимания к языку, осознанного отношения к использованию некоторых средств языковой выразительности (многозначность слова, синонимика, эпитет, сравнение, метафора).

Творческая деятельность на основе литературного текста

Освоение способов передачи результатов восприятия литературных текстов в разных видах художественно-речевой (пересказ, сочинение, рассуждение),

изобразительной (рисование, аппликация, конструирование, оформление) и театрализованной деятельности. Проявление желания создавать в игре-драматизации целостный образ, в котором сочетаются эмоции, настроения, состояния героя, их смена и развитие. Сохранение в пересказах стилистических и жанровых особенностей произведения, использование в собственных сочинениях приемов, соответствующих особенностям жанра (например: при сочинении сказок — традиционные зачины, концовки, постоянные эпитеты, традиционные сравнения и образные фразеологизмы и пр.). Проявление активности и самостоятельности в поиске способов выражения образа героя в театрализованной игре.

Результаты образовательной деятельности

Достижения ребенка

- ✓ Ребенок проявляет стремление к постоянному общению с книгой.
- ✓ Обнаруживает избирательное отношение к произведениям определенной тематики или жанра; называет любимые тексты, объясняет, чем они ему нравятся.
- ✓ Знает фамилии 3—4-х писателей, названия их произведений, отдельные факты биографии.
- ✓ Способен устанавливать связи в содержании произведения, понимать его эмоциональный подтекст.
- ✓ Использует средства языковой выразительности литературной речи в процессе пересказывания и придумывания текстов.
- ✓ Активно и творчески проявляет себя в разных видах художественной деятельности, в сочинении загадок, сказок.

Вызывает озабоченность и требует совместных усилий педагогов и родителей

- ✓ Интерес к слушанию литературных произведений выражен слабо, ребенок предпочитает общению с книгой другие занятия.
- ✓ Литературный опыт ограничен произведениями из круга чтения детей более младшего возраста.
- ✓ Ребенок не может назвать своих любимых литературных произведений.
- ✓ Не знает жанров литературных произведений.
- ✓ Пассивен при обсуждении книги, в драматизациях и других видах художественной деятельности.
- ✓ Монотонно и с длительными паузами читает стихи, плохо пересказывает знакомые тексты, отказывается от придумывания загадок, участия в литературных играх.

Музыка

Задачи образовательной деятельности

1. Обогащать слуховой опыт детей при знакомстве с основными жанрами музыки.
2. Накапливать представления о жизни и творчестве некоторых композиторов.
3. Обучать детей анализу средств музыкальной выразительности.
4. Развивать умения творческой интерпретации музыки разными средствами художественной выразительности.
5. Развивать певческие умения.
6. Стимулировать освоение умений игрового музицирования.
7. Стимулировать самостоятельную деятельность детей по импровизации танцев, игр, оркестровок.

8. Развивать умения сотрудничества в коллективной музыкальной деятельности.

Содержание образовательной деятельности

Узнавание музыки разных композиторов: западноевропейских (И.-С. Баха, Э. Грига, И. Гайдна, В.-А. Моцарта, Р. Шумана и др.) и русских (Н. А. Римского-Корсакова, М. И. Глинки, П. И. Чайковского и др.). Владение элементарными представлениями о биографиях и творчестве композиторов, о истории создания оркестра, о истории развития музыки, о музыкальных инструментах. Различение музыки разных жанров. Знание характерных признаков балета и оперы. Различение средств музыкальной выразительности (лад, мелодия, метроритм). Понимание того, что характер музыки выражается средствами музыкальной выразительности.

Результаты образовательной деятельности

Достижения ребенка

- ✓ У ребенка развиты элементы культуры слушательского восприятия.
- ✓ Ребенок выражает желание посещать концерты, музыкальный театр.
- ✓ Музыкально эрудирован, имеет представления о жанрах музыки.
- ✓ Проявляет себя в разных видах музыкальной исполнительской деятельности.
- ✓ Активен в театрализации.
- ✓ Участвует в инструментальных импровизациях.

Вызывает озабоченность и требует совместных усилий педагогов и родителей

- ✓ Ребенок не активен в музыкальной деятельности.
- ✓ Не распознает характер музыки.
- ✓ Поет на одном звуке.
- ✓ Плохо ориентируется в пространстве при исполнении танцев и перестроении с музыкой.
- ✓ Не принимает участия в театрализации.
- ✓ Слабо развиты музыкальные способности.

Седьмой год жизни.

Изобразительное искусство

Задачи образовательной деятельности

1. Продолжать формировать эмоционально-эстетические ориентации, подвести детей к пониманию ценности искусства, способствовать освоению и использованию разнообразных эстетических оценок, суждений относительно проявлений красоты в окружающем мире, художественных образов, собственных творческих работ.
2. Стимулировать самостоятельное проявление эстетического отношения к окружающему миру в разнообразных ситуациях: повседневных и образовательных, досуговой деятельности, в ходе посещения музеев, парков, экскурсий по городу.
3. Совершенствовать художественно-эстетическое восприятие, художественно-эстетические способности, продолжать осваивать язык изобразительного искусства и художественной деятельности и на этой основе способствовать обогащению и начальному обобщению представлений об искусстве.
4. Поддерживать проявления у детей интересов, эстетических предпочтений, желания познавать искусство и осваивать изобразительную деятельность в процессе

посещения музеев, выставок, стимулирования коллекционирования, творческих досугов, рукоделия, проектной деятельности.

Содержание образовательной деятельности

Интерес к проявлениям красоты в окружающем мире, желание задавать вопросы и высказывать собственные предпочтения, рассматривать произведения искусства, привлекательные предметы быта и природные объекты. Представления и опыт восприятия различных произведений изобразительного искусства, разных видов архитектурных объектов: о специфике видов искусства (скульптуры, живописи, графики, архитектуры), используемых изобразительных и строительных материалах и инструментах.

Представления и опыт восприятия произведений искусства

Народное декоративно-прикладное искусство разных видов на примере промыслов России и зарубежья; разнообразие и сходство, назначение и особенности, связь декора с назначением предмета; традиционность образов, узоров, отражение в них природы, народного быта, культуры. Стилиевые особенности. Ценность народного искусства; воспитание гордости и желания его сохранять и познавать. Своеобразие декоративно-оформительского искусства; виды. Способы оформления поздравительных открыток, составления букетов, оформления выставок. Профессиональное прикладное искусство.

Графика: виды и особенности средств выразительности. Специфики труда художника-иллюстратора, способы создания иллюстрации. Макет книги. Художники-анималисты, сказочники-иллюстраторы, иллюстраторы «веселой» книги. Живопись: жанровое разнообразие, особенности средств выразительности.

Авторская манера известных художников-живописцев (на ознакомительном уровне).

Скульптура: виды скульптуры, особенности средств выразительности.

Специфика труда скульптора. Памятники и монументы, известные памятники и скульптура региона, России и мира.

Архитектура: особенности и виды архитектуры, материалы, используемые в строительстве. Понимание типичного, обобщенного характерного и индивидуального образа сооружения. Особенности архитектурных сооружений, зданий. Декоративные элементы. Гармония объекта с окружающим пространством. Эстетический образ города. Известные архитектурные сооружения России и мира. Труд архитектора. Эмоционально-эстетический отклик на выразительность художественного образа, предмета народного промысла, архитектурного объекта. Совершенствование умений художественного восприятия: внимательно рассматривать произведение, выделять сходство и различие при сравнении разных по тематике используемых средств выразительности. Понимание идеи произведения, установлению связи между образом, сюжетом, средствами выразительности; выделение настроения произведения, отношения автора к изображенному; эстетическая оценка, высказывание собственного суждения. Подведение к пониманию того, что автор-творец целенаправленно отбирает средства выразительности для создания более выразительного образа. Выделение творческой манеры некоторых художников и скульпторов.

Воспитание начальных ценностных установок, уважительного отношения к

промыслам родного края; развитие и поддержка детского интереса к истории народных промыслов и искусства, необычным предметам, интересным художественным образам. Поддержка стремления отразить впечатления и представления в собственной деятельности. Проявление предпочтений и интересов в форме коллекционирования, увлечения ручным трудом, продуктивной деятельности.

Посещение музеев. Интерес к посещению музеев, галерей. Представления о произведениях искусства в музее; разнообразие музейных экспонатов и виды музея. Понимание ценности музейного предмета. Стремление соблюдать правила поведения в музее, отражать впечатления в деятельности, проявлять уважительное отношение к художественному наследию России.

Развитие продуктивной деятельности и детского творчества **Задачи образовательной деятельности**

1. Поддерживать проявления самостоятельности, инициативности, индивидуальности, рефлексии, активизировать творческие проявления детей.
2. Совершенствовать компоненты изобразительной деятельности, технические и изобразительно-выразительные умения.
3. Развивать эмоционально-эстетические, творческие, сенсорные и познавательные способности.

Содержание образовательной деятельности

Умения самостоятельно определять замысел будущей работы, отбирать впечатления, переживания для выразительного образа, интересного сюжета. Проявление индивидуального почерка, инициативы в художественно-игровой деятельности, высказывание собственных эстетических суждений и оценок, умение передавать свое отношение.

Создание выразительного образа с помощью осознанного выбора и сочетания выразительных средств, умений разрабатывать образ; предлагать варианты образа; выбирать наиболее соответствующие образу изобразительные техники и материалы и их сочетать, по собственной инициативе интегрировать виды деятельности. Умения планировать деятельность, доводить работу до результата, адекватно оценивать его; вносить изменения в работу, включать детали, дорабатывать изображение.

Самостоятельное использование способов экономичного применения материалов и проявление бережного отношения к материалам и инструментам. Освоение и самостоятельное использование разных способов создания изображения. Создание изображений по представлению, памяти, а также с натуры. Изобразительно-выразительные умения

Развитие умений самостоятельно и верно использовать разные средства выразительности: цвет, композицию, форму, фактуру. Использовать цвет как средство передачи настроения, отношения к изображаемому; использовать в деятельности свойства цвета (теплая, холодная, контрастная или сближенная гамма); смешивать краски с целью получения оттенков; подбирать фон бумаги и сочетание красок.

Развитие умений анализировать объект; стремление передавать в собственном изображении разнообразие форм, фактуры, пропорциональных отношений. В изображении предметного мира передавать сходство с реальными объектами; при

изображении с натуры — типичные, характерные и индивидуальные признаки предметов, живых объектов; при изображении сказочных образов — признаки сказочности; в сюжетном изображении изображать линию горизонта согласно создаваемому образу, предметы на близком, среднем и дальнем планах; в декоративном изображении создавать нарядные стилизованные образы; украшать предметы с помощью орнаментов и узоров; украшать плоские и объемные формы, предметные и геометрические основы; создавать декоративные изображения разными способами построения композиции; использовать некоторые способы стилизации образов реальных предметов.

Технические умения

Совершенствование моторных характеристик умений.

Развитие умений рисования контура предмета простым карандашом, создавать набросок.

В рисовании: применение разнообразных изобразительных материалов и инструментов, их сочетания. Создание новых цветовых тонов и оттенков. Самостоятельное применение освоенных изобразительных живописных и графических техник.

В аппликации: самостоятельное использование разнообразных материалов. Применение техник симметричного, силуэтного, многослойного, ажурного вырезания; разнообразных способов прикрепления деталей на фон, получения объемной аппликации; освоения последовательности работы над сюжетной аппликацией. Умения создавать разнообразные формы, преобразовывать их.

В лепке: самостоятельное создание объемных и рельефных изображений; лепка смешанным и пластическим способом; использование разнообразных пластических материалов и дополнительных материалов для декорирования; самостоятельное использование инструментов. Стремление создавать аккуратные и качественные работы.

В конструировании из разнообразных геометрических форм, тематических конструкторов: развитие умений анализировать постройку, создавать интересные образы, постройки, сооружения с опорой на опыт освоения архитектуры. Применение некоторых правил создания прочных построек; проектирование сооружений по заданной теме, условиям, самостоятельному замыслу, схемам, моделям, фотографиям. Конструирование из бумаги, природного и бросового материалов: создание интересных игрушек, предметов по замыслу и по схеме сложения; самостоятельное применение разных способов и приемов создания, способов крепления деталей, различных инструментов; создание интересных образов в технике оригами.

Освоение и применение способов плоского, объемного и объемно-пространственного оформления. Умения моделирования и макетирования простых предметов. Совершенствование умений планировать процесс создания предмета; создавать разметки по шаблону.

Развитие умений работы с тканью, плетение: самостоятельное и качественное изготовление игрушек; безопасное использование ряда инструментов. Создание аппликации из ткани, умения наносить контур мелком; подбирать фактуру, цвет ткани к создаваемому образу.

Совместное со взрослым и детьми коллективное изобразительное творчество, наряду с успешной индивидуальной деятельностью. Потребность в достижении качественного результата. Развитие адекватной оценки результатов деятельности, стремление к совершенствованию умений, качественному результату; желания прислушиваться к оценке и мнению взрослого.

Результаты образовательной деятельности

Достижения ребенка

- ✓ Ребенок проявляет самостоятельность, инициативу, индивидуальность в процессе деятельности; имеет творческие увлечения.
- ✓ Проявляет эстетические чувства, откликается на прекрасное в окружающем мире и в искусстве; узнает, описывает некоторые известные произведения, архитектурные и скульптурные объекты, предметы народных промыслов, задает вопросы о произведениях, поясняет некоторые отличительные особенности видов искусства.
- ✓ Экспериментирует в создании образа, проявляет самостоятельность в процессе выбора темы, продумывания художественного образа, выбора техник и способов создания изображения; демонстрирует высокую техническую грамотность; планирует деятельность, умело организует рабочее место, проявляет аккуратность и организованность.
- ✓ Адекватно оценивает собственные работы; в процессе выполнения коллективных работ охотно и плодотворно сотрудничает с другими детьми. Вызывает озабоченность и требует совместных усилий педагогов и родителей
- ✓ Ребенок не замечает красоту в повседневной жизни; не интересуется искусством.
- ✓ Рисует, лепит, конструирует более охотно при поддержке взрослого; демонстрирует невысокий уровень творческой активности.
- ✓ Показывает относительный уровень технической грамотности, создает изображения примитивными однообразными способами.
- ✓ Затрудняется в планировании работы.
- ✓ Конфликтно участвует в коллективном творчестве.

Художественная литература

Задачи образовательной деятельности

1. Воспитывать ценностное отношение к художественной литературе как виду искусства и литературной речи; способствовать углублению и дифференциации читательских интересов.
2. Обогащать читательский опыт детей за счет произведений более сложных по содержанию и форме.
3. Совершенствовать умения художественного восприятия текста в единстве его содержания и формы, смыслового и эмоционального подтекста; развивать умения элементарно анализировать содержание и форму произведения (особенности композиционного строения, средства языковой выразительности и их значение), развивать литературную речь.
4. Обогащать представления об особенностях литературы: о родах (фольклор и авторская литература), видах (проза и поэзия), о многообразии жанров и их некоторых специфических признаках.

5. Обеспечивать возможность проявления детьми самостоятельности и творчества в разных видах художественно-творческой деятельности на основе литературных произведений.

Содержание образовательной деятельности

Расширение читательских интересов детей

Проявление устойчивого стремления к постоянному общению с книгой, избирательности по отношению к произведениям определенного вида, жанра, тематики. Активное участие в общении по поводу литературных произведений со взрослыми и другими детьми.

Восприятие литературного текста

Освоение умений воспринимать литературное произведение в единстве его содержания и формы, устанавливать многообразные связи в тексте, понимать авторский замысел.

Восприятие литературного героя в его разнообразных проявлениях (внешний вид, поступки, переживания, мысли), стремление давать оценку действиям и поступкам героя.

Проявление эмоциональной отзывчивости по отношению к содержанию произведения, его смысловому и эмоциональному подтексту, образам героев, художественной форме;

эстетической чувствительности к красоте литературной речи, образности художественного языка. Понимание значения некоторых средств языковой

выразительности (многозначность слова, сравнение и др.). Творческая деятельность на основе литературного текста

Освоение способов выражения своего отношения к произведению, его героям и событиям в разных видах творческой деятельности. Выразительное пересказывание вновь прочитанных литературных произведений близко к тексту и от лица литературного героя.

Выразительное чтение поэтических произведений разного характера. Проявление творчества в придумывании своих вариантов продолжения произведения, сочинении сказки и истории по аналогии с фольклорным и литературным текстами. Понимание необходимости сохранения стилистических и жанровых особенностей литературных текстов в процессе рассказывания и придумывания.

Результаты образовательной деятельности

Достижения ребенка

- ✓ Ребенок проявляет эстетический вкус, стремление к постоянному общению с книгой, желание самому научиться читать.
- ✓ Обнаруживает избирательное отношение к произведениям определенной тематики или жанра, к разным видам творческой деятельности на основе произведения.
- ✓ Называет любимые литературные тексты, объясняет, чем они ему нравятся.
- ✓ Знает фамилии 4—5 писателей, отдельные факты их биографии, называет их произведения, с помощью взрослого рассуждает об особенностях их творчества.
- ✓ Воспринимает произведение в единстве его содержания и формы, высказывает свое отношение к героям и идее.
- ✓ Творчески активен и самостоятелен в речевой, изобразительной и театрально-игровой деятельности на основе художественных текстов.

Вызывает озабоченность и требует совместных усилий педагогов и родителей

- ✓ Интерес к литературе выражен не ярко, литературный опыт ограничен.
- ✓ Ребенок с трудом называет знакомые книги, не может объяснить, чем они ему нравятся.
- ✓ При восприятии литературного произведения не понимает его содержание, не может понять авторской позиции, нечувствителен к языку.
- ✓ Невыразительно читает короткие стихи, рассказывает сказки и рассказы, не может придумать сказку по аналогии, отказывается от придумывания загадок, участия в литературных играх.
- ✓ Пассивен при обсуждении книг, не проявляет инициативы в изобразительной и проектной деятельности на основе литературного текста, в театрализованных играх либо является зрителем, либо невыразительно передает образ второстепенного героя.

Музыка

Задачи образовательной деятельности

1. Обогащать слуховой опыт у детей при знакомстве с основными жанрами, стилями и направлениями в музыке.
2. Накапливать представления о жизни и творчестве русских и зарубежных композиторов.
3. Обучать детей анализу, сравнению и сопоставлению при разборе музыкальных форм и средств музыкальной выразительности.
4. Развивать умения творческой интерпретации музыки разными средствами художественной выразительности.
5. Развивать умения чистоты интонирования в пении.
6. Помогать осваивать навыки ритмического многоголосья посредством игрового музицирования.
7. Стимулировать самостоятельную деятельность детей по сочинению танцев, игр, оркестровок.
8. Развивать умения сотрудничества и сотворчества в коллективной музыкальной деятельности.

Содержание образовательной деятельности

Узнавание музыки разных композиторов, стилей и жанров. Владение элементарными представлениями о творчестве композиторов, о музыкальных инструментах, об элементарных музыкальных формах. Различение музыки разных жанров и стилей. Знание характерных признаков балета, оперы, симфонической и камерной музыки. Различение средств музыкальной выразительности (лад, мелодия, метроритм). Понимание того, что характер музыки выражается средствами музыкальной выразительности.

Умение рассуждать о музыке адекватно характеру музыкального образа, суждения развернутые, глубокие, интересные, оригинальные.

Соотнесение новых музыкальных впечатлений с собственным жизненным опытом, опытом других людей благодаря разнообразию музыкальных впечатлений

Результаты образовательной деятельности

Достижения ребенка

- ✓ Развита культура слушательского восприятия.

- ✓ Ребенок любит посещать концерты, музыкальный театр, делится полученными впечатлениями.
- ✓ Музыкально эрудирован, имеет представления о жанрах и направлениях классической и народной музыки, творчестве разных композиторов.
- ✓ Проявляет себя во всех видах музыкальной исполнительской деятельности, на праздниках.
- ✓ Активен в театрализации, где включается в ритмо-интонационные игры, помогающие почувствовать выразительность и ритмичность интонаций, а также стихотворных ритмов, певучие диалоги или рассказывания.
- ✓ Проговаривает ритмизированно стихи и импровизирует мелодии на заданную тему, участвует в инструментальных импровизациях.

Вызывает озабоченность и требует совместных усилий педагогов и родителей

- ✓ Ребенок не активен в некоторых видах музыкальной деятельности.
- ✓ Не узнает музыку известных композиторов.
- ✓ Имеет слабые навыки вокального пения.
- ✓ Плохо ориентируется в пространстве при исполнении танцев и перестроении с музыкой.
- ✓ Не принимает активного участия в театрализации.
- ✓ Слабо развиты музыкальные способности.

Формы образовательной деятельности		
Непосредственно образовательная деятельность	Режимные моменты	Самостоятельная деятельность детей
Формы организации детей		
Индивидуальные Подгрупповые групповые	Групповые Подгрупповые Индивидуальные	Индивидуальные подгрупповые
<ul style="list-style-type: none"> ✓ Занятия (рисование, аппликация, художественное конструирование, лепка) ✓ Изготовление украшений, декораций, подарков, предметов для игр ✓ Экспериментирование ✓ Рассматривание эстетически привлекательных объектов природы, быта, произведений искусства ✓ Игры (дидактические, строительные, сюжетно-ролевые) ✓ Тематические досуги 	<ul style="list-style-type: none"> ✓ Наблюдение ✓ Рассматривание эстетически привлекательных объектов природы ✓ Игровое упражнение ✓ Проблемная ситуация ✓ Конструирование из песка ✓ Обсуждение (произведений искусства, средств выразительности и др.) ✓ Создание коллекций. ✓ Слушание музыки, сопровождающей проведение режимных моментов 	<ul style="list-style-type: none"> ✓ Украшение личных предметов ✓ Игры (дидактические, строительные, сюжетно-ролевые) ✓ Рассматривание эстетически привлекательных объектов природы, быта, произведений искусства ✓ Самостоятельная изобразительная деятельность. ✓ Создание соответствующей предметно-

<ul style="list-style-type: none"> ✓ Выставки работ декоративно-прикладного искусства, репродукций произведений живописи ✓ Проектная деятельность ✓ Создание коллекций ✓ Экспериментирование со звуками ✓ Музыкально-дид. игра ✓ Шумовой оркестр ✓ Разучивание музыкальных игр и танцев ✓ Совместное пение ✓ Импровизация. ✓ Совместное индивидуальное музыкальное исполнение ✓ Музыкальное упражнение ✓ Попевка, распевка ✓ Двигательный пластический танцевальный этюд 	<ul style="list-style-type: none"> ✓ Музыкальная подвижная игра на прогулке ✓ Концерт-импровизация на прогулке. 	<p>развивающей среды</p>
---	---	--------------------------

2.5.«Физическое развитие»

Физическое развитие включает приобретение опыта в следующих видах деятельности детей: двигательной, в том числе связанной с выполнением упражнений, направленных на развитие таких физических качеств, как координация и гибкость; способствующих правильному формированию опорно-двигательной системы организма, развитию равновесия, координации движения, крупной и мелкой моторики обеих рук, а также с правильным, не наносящем ущерба организму, выполнением основных движений (ходьба, бег, мягкие прыжки, повороты в обе стороны), формирование начальных представлений о некоторых видах спорта, овладение подвижными играми с правилами; становление целенаправленности и саморегуляции в двигательной сфере; становление ценностей здорового образа жизни, овладение его элементарными нормами и правилами (в питании, двигательном режиме, закаливании, при формировании полезных привычек и др.)

Второй год жизни.

Задачи образовательной деятельности

1. Способствовать формированию естественных видов движений (ходьба, ползание, лазание, попытки бега и подпрыгивания вверх и пр.).
2. Обогащать двигательный опыт выполнением игровых действий с предметами и игрушками, разными по форме, величине, цвету, назначению.
3. Формировать умение ходить и бегать, не наталкиваясь друг на друга.
4. Развивать сенсомоторную активность, крупную и тонкую моторику,

двигательную координацию.

5. Формировать элементарные культурно-гигиенические навыки.

Содержание образовательной деятельности

Движения малышей развиваются и совершенствуются на протяжении всего времени пребывания ребенка в детском саду: на утренней гимнастике, занятиях по физической культуре, на прогулке, в подвижных играх, самостоятельной двигательной деятельности.

При объяснении двигательных заданий воспитатель показывает, поясняет, образно рассказывает, помогает и страхует, подбадривает, хвалит, поддерживает у детей чувство удовольствия и уверенности в себе. Поощряются доброжелательность и дружелюбие в общении со сверстниками и взрослыми.

Общеразвивающие упражнения заключаются в движениях головы, рук, ног, а также движения туловища из положения тела стоя, сидя, лежа на спине, переворачивание со спины на бок, живот и обратно.

Выполнение общеразвивающих упражнений с мелкими предметами (погремушками, колечками, платочками), рядом с предметами (стул, скамейка) и на них.

Выполнение определенных упражнений в основных движениях — ходьба парами, по кругу, в заданном направлении; «стайкой» за воспитателем; огибая предметы; приставными шагами вперед.

Бег за воспитателем и от него; в разных направлениях. Прыжки на двух ногах на месте с легким продвижением вперед; подпрыгивание до предмета, находящегося выше поднятых рук ребенка. Активное ползание, лазание: проползание; подползание; перелезание.

Катание, бросание, ловля: скатывание мячей с горки; катание мячей, шаров в паре с воспитателем. Основные движения и другие действия в игровых ситуациях возможно организовывать в подвижных играх, игровых упражнениях, преимущественно связанные с ходьбой и бегом

Культурно-гигиенические навыки. Формирование культурно-гигиенических навыков начинается с полутора лет. В этом возрасте дети становятся более самостоятельными в мытье рук; умывании; полоскании рта; раздевании; пользовании горшком.

Результаты образовательной деятельности

Достижения ребенка

- ✓ Ребенок владеет основными движениями (ходьба в разных направлениях, с перешагиванием через предметы (высотой 10 см), в различном темпе, бег в разных направлениях и к цели, непрерывный в течение 30—40 с; прыжки на месте и с продвижением вперед).
- ✓ Воспроизводит простые движения по показу взрослого.
- ✓ Охотно выполняет движения имитационного характера, участвует в несложных сюжетных подвижных играх, организованных взрослым.
- ✓ Получает удовольствие от процесса выполнения движений.

Вызывает озабоченность и требует совместных усилий педагогов и родителей

- ✓ Ребенок слабо владеет основными движениями, имеет нарушение в

- ✓ Затрудняется воспроизводить движения по показу взрослого.
- ✓ Не проявляет двигательной активности.
- ✓ Не включается в участие в подвижных играх, организованных педагогом.
- ✓ В ситуациях повышенной двигательной активности занимает наблюдательную позицию.

Третий год жизни.

Задачи образовательной деятельности

1. Обогащать детский двигательный опыт, способствовать освоению основных движений, развитию интереса к подвижным играм и согласованным двигательным действиям.
2. Обеспечивать смену деятельности детей с учетом степени ее эмоциональной насыщенности, особенностей двигательной и интеллектуальной активности детей.
3. Создать все условия для успешной адаптации каждого ребенка к условиям детского сада.
4. Укреплять здоровье детей, реализовывать систему закаливания.
5. Продолжать формирование умения ходить и бегать, не наталкиваясь друг на друга, с согласованными, свободными движениями рук и ног, действовать сообща, придерживаясь определенного направления передвижения с опорой на зрительные ориентиры.

Содержание образовательной деятельности

Узнавание детьми разных способов ходьбы, прыжков, ползания и лазания, катания, бросания и ловли, построений, исходные положения в общеразвивающих упражнениях. Освоение простейших общих для всех правил в подвижных играх. Узнавание о возможности передачи в движениях действий знакомых им зверей, домашних животных, птиц, рыб, насекомых, сказочных персонажей.

На 3-м году жизни происходит освоение разнообразных физических упражнений, общеразвивающих упражнений, основных движений, подвижных игр и их правил.

По мере накопления двигательного опыта у малышей идет формирование новых двигательных умений: строиться парами, друг за другом; сохранять заданное направление при выполнении упражнений; активно включаться в выполнение упражнений; ходить, не сталкиваясь и не мешая друг другу; сохранять равновесие на ограниченной площади опоры; бегать, не мешая друг другу, не наталкиваясь друг на друга; подпрыгивать на месте, продвигаясь вперед; перепрыгивать через предметы, лежащие на полу, мягко приземляться; бросать мяч воспитателю и ловить брошенный им мяч; подтягиваться на скамейке, лежа на груди; ползать на четвереньках, перелезать через предметы; действовать по указанию воспитателя, активно включаться в подвижные игры.

Участие в многообразных играх и игровых упражнениях, которые направлены на развитие наиболее значимых в этом возрасте скоростно-силовых качеств и быстроты (особенно быстроты реакции), а также на развитие силы, координации движений. Упражнения в беге содействуют развитию общей выносливости.

Результаты образовательной деятельности

Достижения ребенка

- ✓ Ребенок интересуется разнообразными физическими упражнениями, действиями с физкультурными пособиями (погремушками, ленточками, кубиками, мячами и др.).
- ✓ При выполнении упражнений демонстрирует достаточную координацию движений, быстро реагирует на сигналы.
- ✓ **С большим желанием вступает в общение с воспитателем и другими детьми** при выполнении игровых физических упражнений и в подвижных играх, проявляет инициативность.
- ✓ Стремится к самостоятельности в двигательной деятельности, избирателен по отношению к некоторым двигательным действиям.
- ✓ Переносит освоенные простые новые движения в самостоятельную двигательную деятельность.

Вызывает озабоченность и требует совместных усилий педагогов и родителей

- ✓ Малыш не интересуется разнообразными физическими упражнениями, действиями с разными физкультурными пособиями (погремушками, ленточками, кубиками, мячами и др.).
- ✓ Ребенок без особого желания вступает в общение с воспитателем и другими детьми при выполнении игровых физических упражнений и в подвижных играх, не инициативен.
- ✓ Малыш не самостоятелен в двигательной деятельности, не стремится к получению положительного результата в двигательной деятельности.
- ✓ В контрольной диагностике его результаты ниже возможных минимальных.

Четвертый год жизни.

Задачи образовательной деятельности

1. Развивать у детей потребность в двигательной активности, интерес к физическим упражнениям.
2. Целенаправленно развивать у детей физические качества: скоростно-силовые, быстроту реакции на сигналы и действие в соответствии с ними; содействовать развитию координации, общей выносливости, силы, гибкости.
3. Развивать у детей умение согласовывать свои действия с движениями других: начинать и заканчивать упражнения одновременно, соблюдать предложенный темп; самостоятельно выполнять простейшие построения и перестроения, уверенно, в соответствии с указаниями воспитателя.
4. Развивать умения самостоятельно правильно умываться, причесываться, пользоваться носовым платком, туалетом, одеваться и раздеваться при незначительной помощи, ухаживать за своими вещами и игрушками
5. Развивать навыки культурного поведения во время еды, правильно пользоваться ложкой, вилкой, салфеткой.

Содержание образовательной деятельности

Двигательная деятельность

Порядковые упражнения. Построения и перестроения: свободное, врассыпную, в полукруг, в колонну по одному, по два (парами), в круг в колонну, парами, находя свое место в пространстве. Повороты на месте переступанием.

Общеразвивающие упражнения. Традиционные двухчастные общеразвивающие упражнения с одновременными и однонаправленными движениями рук, ног, с

сохранением правильного положения тела, с предметами и без предметов в различных положениях (стоя, сидя, лежа). Начало и завершение выполнения упражнений по сигналу. Основные движения. Ходьба. Разные способы ходьбы (обычная, на носках, на месте с высоким подниманием бедра, с заданиями). Ходьба, не опуская головы, не шаркая ногами, согласовывая движения рук и ног. Ходьба «стайкой», в колонне по одному, парами, в разных направлениях, за ведущим по ориентирам; с заданиями: ходьба по кругу, «змейкой», с остановками, с приседанием, с изменением темпа; ходьба между линиями, шнурами, по доске, ходьба и бег со сменой темпа и направления. Бег, не опуская головы. Прыжки. Прыжки в длину с места, в глубину (спрыгивание), одновременно

отталкиваясь двумя ногами и мягко приземляясь на две ноги; подскоки на месте с продвижением вперед, из круга в круг, вокруг предметов и между ними. Катание, бросание, метание. Прокатывание мячей, отбивание и ловля мяча кистями рук, не прижимая его к груди; бросание предметов одной и двумя руками вдаль, в горизонтальную и вертикальную цели. Лазание по лестнице-стремянке и вертикальной лестнице приставным шагом, перелезание и пролезание через и под предметами, не касаясь руками пола. Музыкально-ритмические упражнения. Спортивные упражнения: катание на трехколесном велосипеде; ступающий шаг и повороты на месте на лыжах; скольжение по ледяным дорожкам с помощью взрослых. Подвижные игры. Основные правила в подвижных играх.

Становление у детей ценностей здорового образа жизни, овладение его элементарными нормами и правилами. Элементарные умения и навыки личной гигиены (умывание, одевание, купание, навыки еды, уборки помещения и др.), содействующие поддержанию, укреплению и сохранению здоровья; элементарные знания о режиме дня, о ситуациях, угрожающих здоровью. Основные алгоритмы выполнения культурно-гигиенических процедур.

Результаты образовательной деятельности

Достижения ребенка

- ✓ Ребенок с желанием двигается, его двигательный опыт достаточно многообразен.
- ✓ При выполнении упражнений демонстрирует достаточную в соответствии с возрастными возможностями координацию движений, подвижность в суставах, быстро реагирует на сигналы, переключается с одного движения на другое.
- ✓ Уверенно выполняет задания, действует в общем для всех темпе; легко находит свое место при совместных построениях и в играх.
- ✓ Проявляет инициативность, с большим удовольствием участвует в подвижных играх, строго соблюдает правила, стремится к выполнению ведущих ролей в игре.
- ✓ С удовольствием применяет культурно-гигиенические навыки, радуется своей самостоятельности и результату.
- ✓ С интересом слушает стихи и потешки о процессах умывания, купания.

Вызывает озабоченность и требует совместных усилий педагогов и родителей

- ✓ Ребенок малоподвижен, его двигательный опыт беден.
- ✓ Неуверенно выполняет большинство упражнений, движения скованные, координация движений низкая (в ходьбе, беге, лазании).

- ✓ Затрудняется действовать по указанию воспитателя, согласовывать свои движения с движениями других детей; отстает от общего темпа выполнения упражнений.
- ✓ Не испытывает интереса к физическим упражнениям, действиям с физкультурными пособиями.
- ✓ Незнаком или имеет ограниченные представления о правилах личной гигиены, необходимости соблюдения режима дня, о здоровом образе жизни.
- ✓ Испытывает затруднения в самостоятельном выполнении процессов умывания, питания, одевания, элементарного ухода за своим внешним видом, в использовании носового платка, постоянно ждет помощи взрослого.

Пятый год жизни. Средняя группа

Задачи образовательной деятельности

1. Развивать умения уверенно и активно выполнять основные элементы техники общеразвивающих упражнений, основных движений, спортивных упражнений, соблюдать правила в подвижных играх и контролировать их выполнение, самостоятельно проводить подвижные игры и упражнения, ориентироваться в пространстве, воспринимать показ как образец для самостоятельного выполнения упражнений, оценивать движения сверстников и замечать их ошибки.
2. Целенаправленно развивать скоростно-силовые качества, координацию, общую выносливость, силу, гибкость.
3. Формировать у детей потребность в двигательной активности, интерес к выполнению элементарных правил здорового образа жизни.
4. Развивать умения самостоятельно и правильно совершать процессы умывания, мытья рук; самостоятельно следить за своим внешним видом; вести себя за столом во время еды; самостоятельно одеваться и раздеваться, ухаживать за своими вещами (вещами личного пользования)

Содержание образовательной деятельности

Двигательная деятельность

Порядковые упражнения. Построение в колонну по одному по росту. Перестроения из колонны по одному в колонну по два в движении, со сменой ведущего, самостоятельное перестроение в звенья на ходу по зрительным ориентирам. Повороты переступанием в движении и на месте направо, налево и кругом на месте.

Общеразвивающие упражнения. Традиционные четырехчастные общеразвивающие упражнения с четким сохранением разных исходных положений в разном темпе (медленном, среднем, быстром), выполнение упражнений с напряжением, с разными предметами с одновременными и поочередными движениями рук и ног, махами, вращениями рук; наклоны вперед, не сгибая ноги в коленях, наклоны (вправо, влево), повороты.

Основные движения. Представления о зависимости хорошего результата в упражнении от правильного выполнения главных элементов техники: в беге — активного толчка и выноса маховой ноги; в прыжках — энергичного толчка и маха руками вперед — вверх; в метании — исходного положения, замаха; в лазании — чередующегося шага при подъеме на гимнастическую стенку одноименным способом.

Подводящие упражнения. Ходьба с сохранением правильной осанки, заданного темпа (быстрого, умеренного, медленного). Бег. Бег с энергичным отталкиванием мягким приземлением и сохранением равновесия. Виды бега: в колонне по одному и парами, соразмеряя свои движения с движениями партнера, «змейкой» между предметами, со сменой ведущего и темпа, между линиями, с высоким подниманием колен; со старта из разных исходных позиций (стоя, стоя на коленях и др.); на скорость (15—20 м, 2—3 раза), в медленном темпе (до 2 мин), со средней скоростью 40—60 м (3—4 раза); челночный бег (5×3=15), ведение колонны. Бросание, ловля, метание. Ловля мяча с расстояния 1,5 м, отбивание его об пол не менее 5 раз подряд. Правильные исходные положения при метании. Ползание, лазание. Ползание разными способами; пролезание между рейками лестницы, поставленной боком; ползание с опорой на стопы и ладони по доске, наклонной лестнице, скату; лазание по гимнастической стенке, подъем чередующимся шагом, не пропуская реек, перелезание с одного пролета лестницы на другой вправо, влево, не пропуская реек. Прыжки. Прыжки на двух ногах с поворотами кругом, со сменой ног; ноги вместе — ноги врозь; с хлопками над головой, за спиной; прыжки с продвижением вперед, вперед-назад, с поворотами, боком (вправо, влево); прыжки в глубину (спрыгивание с высоты 25 см); прыжки через предметы высотой 5—10 см; прыжки в длину с места; вверх с места (вспрыгивание на высоту 15—20 см). Сохранение равновесия после вращений или в заданных положениях: стоя на одной ноге, на приподнятой поверхности. Подвижные игры: правила; функции водящего. Игры с элементами соревнования. Подвижные игры и игровые упражнения на развитие крупной и мелкой моторики рук, быстроты реакции, скоростно-силовых качеств, координации, гибкости, равновесия. Спортивные упражнения. Ходьба на лыжах — скользящий шаг, повороты на месте, подъемы на гору ступающим шагом и полулечкой, правила надевания и переноса лыж под рукой. Плавание — погружение в воду с головой, попеременные движения ног, игры в воде. Скольжение по ледяным дорожкам на двух ногах самостоятельное. Катание на санках (подъем с санками на горку, скатывание с горки, торможение при спуске; катание на санках друг друга). Катание на двух- и трехколесном велосипеде: по прямой, по кругу, «змейкой», с поворотами. Ритмические движения: танцевальные позиции (исходные положения); элементы народных танцев; разный ритм и темп движений; элементы простейшего перестроения по музыкальному сигналу, ритмичные движения в соответствии с характером и темпом музыки.

Становление у детей ценностей здорового образа жизни, овладение его элементарными нормами и правилами. Представления об элементарных правилах здорового образа жизни, важности их соблюдения для здоровья человека; о вредных привычках, приводящих к болезням; об опасных и безопасных ситуациях для здоровья, а также как их предупредить. Основные умения и навыки личной гигиены (умывание, одевание, купание, навыки еды, уборки помещения и др.), содействующие поддержанию, укреплению и сохранению здоровья, элементарные знания о режиме дня, о ситуациях, угрожающих здоровью. Основные алгоритмы выполнения культурно-гигиенических процедур.

Результаты образовательной деятельности

Достижения ребенка

- ✓ В двигательной деятельности ребенок проявляет хорошую координацию, быстроту, силу, выносливость, гибкость.
- ✓ Уверенно и активно выполняет основные движения, основные элементы общеразвивающих, спортивных упражнений, свободно ориентируется в пространстве, хорошо развита крупная и мелкая моторика рук.
- ✓ Проявляет интерес к разнообразным физическим упражнениям, действиям с различными физкультурными пособиями, настойчивость для достижения хорошего результата, потребность в двигательной активности.
- ✓ Переносит освоенные упражнения в самостоятельную деятельность.
- ✓ Самостоятельная двигательная деятельность разнообразна.
- ✓ Ребенок проявляет элементарное творчество в двигательной деятельности: видоизменяет физические упражнения, создает комбинации из знакомых упражнений, передает образы персонажей в подвижных играх.
- ✓ С интересом стремится узнать о факторах, обеспечивающих здоровье, с удовольствием слушает рассказы и сказки, стихи о здоровом образе жизни, любит рассуждать на эту тему, задает вопросы, делает выводы.
- ✓ Может элементарно охарактеризовать свое самочувствие, привлечь внимание взрослого в случае недомогания.
- ✓ Стремится к самостоятельному осуществлению процессов личной гигиены, их правильной организации.
- ✓ Умеет в угрожающих здоровью ситуациях позвать на помощь взрослого.

Вызывает озабоченность и требует совместных усилий педагогов и родителей

- ✓ Двигательный опыт (объем основных движений) беден.
- ✓ Ребенок допускает существенные ошибки в технике движений. Не соблюдает заданный темп и ритм, действует только в сопровождении показа воспитателя. Затрудняется внимательно воспринять показ педагога, самостоятельно выполнить физическое упражнение.
- ✓ Нарушает правила в играх, хотя с интересом в них участвует.
- ✓ Движения недостаточно координированы, быстры, плохо развита крупная и мелкая моторика рук.
- ✓ Испытывает затруднения при выполнении скоростно-силовых, силовых упражнений и упражнений, требующих проявления выносливости, гибкости.
- ✓ Интерес к разнообразным физическим упражнениям, действиям с различными физкультурными пособиями нестойкий. Потребность в двигательной активности выражена слабо.
- ✓ Не проявляет настойчивость для достижения хорошего результата при выполнении физических упражнений. Не переносит освоенные упражнения в самостоятельную деятельность.
- ✓ У ребенка наблюдается ситуативный интерес к правилам здорового образа жизни и их выполнению.
- ✓ Затрудняется ответить на вопрос взрослого, как он себя чувствует, не заболел ли он, что болит.
- ✓ Испытывает затруднения в выполнении процессов личной гигиены. Готов совершать данные действия только при помощи и по инициативе взрослого.
- ✓ Затрудняется в угрожающих здоровью ситуациях позвать на помощь взрослого.

Шестой год жизни.

Задачи образовательной деятельности

1. Развивать умения осознанного, активного, с должным мышечным

напряжением выполнения всех видов упражнений (основных движений, общеразвивающих упражнений, спортивных упражнений).

2. Развивать умение анализировать (контролировать и оценивать) свои движения и движения товарищей.
3. Формировать первоначальные представления и умения в спортивных играх и упражнениях.
4. Развивать творчество в двигательной деятельности.
5. Воспитывать у детей стремление самостоятельно организовывать и проводить подвижные игры и упражнения со сверстниками и малышами.
6. Развивать у детей физические качества: координацию, гибкость, общую выносливость, быстроту реакции, скорость одиночных движений, максимальную частоту движений, силу.
7. Формировать представления о здоровье, его ценности, полезных привычках, укрепляющих здоровье, о мерах профилактики и охраны здоровья.
8. Формировать осознанную потребность в двигательной активности и физическом совершенствовании, развивать устойчивый интерес к правилам и нормам здорового образа жизни, здоровьесберегающего и здоровьесформирующего поведения.
9. Развивать самостоятельность детей в выполнении культурно-гигиенических навыков и жизненно важных привычек здорового образа жизни.
10. Развивать умения элементарно описывать свое самочувствие и привлекать внимание взрослого в случае недомогания.

Содержание образовательной деятельности

Двигательная деятельность

Порядковые упражнения: порядок построения в шеренгу, из шеренги в колонну, в две колонны, в два круга, по диагонали, «змейкой» без ориентиров, способы перестроения в 2 и 3 звена. Сохранение дистанции во время ходьбы и бега. Повороты направо, налево, на месте и в движении на углах. Общеразвивающие упражнения: четырехчастные, шестичастные традиционные общеразвивающие с одновременным последовательным выполнением движений рук и ног, одноименной и разноименной координацией. Освоение возможных направлений и разной последовательности действий отдельных частей тела. Способы выполнения общеразвивающих упражнений с различными предметами, тренажерами. Подводящие и подготовительные упражнения. Представление о зависимости хорошего результата в основных движениях от правильной техники выполнения главных элементов: в скоростном беге — выноса голени маховой ноги вперед и энергичного отталкивания, в прыжках с разбега — отталкивания, группировки и приземления, в метании — замаха и броска. Ходьба. Энергичная ходьба с сохранением правильной осанки и равновесия при передвижении по ограниченной площади опоры. Бег. На носках, с высоким подниманием колен, через и между предметами, со сменой темпа. Бег в медленном темпе 350 м по пересеченной местности. Бег в быстром темпе 10 м (3—4 раза), 20—30 м (2—3 раза), челночный бег 3×10 м в медленном темпе (1,5—2 мин). Прыжки. На месте: ноги скрестно — ноги врозь; одна нога вперед, другая назад; попеременно на правой и левой ноге 4—5 м. Прыжки через 5—6 предметов на двух ногах (высота 15—20 см), вспрыгивание на предметы: пеньки, кубики, бревно (высотой до 20 см). Подпрыгивание до предметов,

повешенных на 15—20 см выше поднятой руки. Прыжки в длину с места (80—90 см), в высоту (30—40 см) с разбега 6—8 м; в длину (на 130—150 см) с разбега 8 м. Прыжки в глубину (30—40 см) в указанное место. Прыжки через длинную скакалку, неподвижную и качающуюся, через короткую скакалку, вращая ее вперед и назад. Бросание, ловля и метание. «Школа мяча» (разнообразные движения с мячами). Прокатывание мяча одной и двумя руками из разных исходных положений между предметами. Бросание мяча вверх, о землю и ловля двумя руками не менее 10 раз подряд, одной рукой 4—6 раз подряд. Отбивание мяча не менее 10 раз подряд на месте и в движении (не менее 5—6 м). Перебрасывание мяча друг другу и ловля его стоя, сидя, разными способами (снизу, от груди, из-за головы, с отбивкой о землю). Метание вдаль (5—9 м) в горизонтальную и вертикальную цели (3,5—4 м) способами прямой рукой сверху, прямой рукой снизу, прямой рукой сбоку, из-за спины через плечо.

Ползание и лазание. Ползание на четвереньках, толкая головой мяч по скамейке. Подтягивание на скамейке с помощью рук; передвижение вперед с помощью рук и ног, сидя на бревне. Ползание и перелезание через предметы (скамейки, бревна). Подлезание под дуги, веревки (высотой 40—50 см). Лазание по гимнастической стенке чередующимся шагом с разноименной координацией движений рук и ног, лазание ритмичное, с изменением темпа. Лазание по веревочной лестнице, канату, шесту свободным способом. Подвижные игры с бегом, прыжками, ползанием, лазанием, метанием на развитие физических качеств и закрепление двигательных навыков. Игры-эстафеты. Правила в играх, варианты их изменения, выбора ведущих. Самостоятельное проведение подвижных игр. Спортивные игры. Городки: бросание биты сбоку, выбивание городка с кона (5—6 м) и полукона (2—3 м). Баскетбол: перебрасывание мяча друг другу от груди; ведение мяча правой и левой рукой; забрасывание мяча в корзину двумя руками от груди; игра по упрощенным правилам. Бадминтон: отбивание волана ракеткой в заданном направлении; игра с воспитателем. Футбол: отбивание мяча правой и левой ногой в заданном направлении; обведение мяча между и вокруг предметов; отбивание мяча о стенку; передача мяча ногой друг другу (3—5 м); игра по упрощенным правилам. Спортивные упражнения: скользящий переменный лыжный ход, скольжение по прямой на коньках, погружение в воду, скольжение в воде на груди и на спине, катание на двухколесном велосипеде и самокате, роликовых коньках. Становление у детей ценностей здорового образа жизни, овладение его элементарными нормами и правилами. Признаки здоровья и нездоровья человека, особенности самочувствия, настроения и поведения здорового человека. Правила здорового образа жизни, полезные (режим дня, питание, сон, прогулка, гигиена, занятия физической культурой и

спортом) и вредные для здоровья привычки. Особенности правильного поведения при болезни, посильная помощь при уходе за больным родственником дома. Некоторые правила профилактики и охраны здоровья: зрения, слуха, органов дыхания, движения. Представление о собственном здоровье и здоровье сверстников, об элементарной первой помощи при травмах, ушибах, первых признаках недомогания.

Результаты образовательной деятельности

Достижения ребенка

- ✓ Двигательный опыт ребенка богат (объем освоенных основных движений, общеразвивающих, спортивных упражнений).
- ✓ В двигательной деятельности ребенок проявляет хорошую выносливость, быстроту, силу, координацию, гибкость.
- ✓ В поведении четко выражена потребность в двигательной деятельности и физическом совершенствовании.
- ✓ Ребенок проявляет стойкий интерес к новым и знакомым физическим упражнениям, избирательность и инициативу при выполнении упражнений.
- ✓ Имеет представления о некоторых видах спорта.
- ✓ Уверенно, точно, в заданном темпе и ритме, выразительно выполняет упражнения, способен творчески составить несложные комбинации (варианты) из знакомых упражнений.
- ✓ Проявляет необходимый самоконтроль и самооценку, способен самостоятельно привлечь внимание других детей и организовать знакомую подвижную игру.
- ✓ Мотивирован на сбережение и укрепление своего здоровья и здоровья окружающих его людей.
- ✓ Умеет практически решать некоторые задачи здорового образа жизни и безопасного поведения.
- ✓ Готов оказать элементарную помощь самому себе и другому (промыть ранку, обработать ее, обратиться к взрослому за помощью).

Вызывает озабоченность и требует совместных усилий педагогов и родителей

- ✓ Двигательный опыт ребенка беден (малый объем освоенных основных движений, общеразвивающих и спортивных упражнений); плохо развита крупная и мелкая моторика рук.
- ✓ В двигательной деятельности ребенок затрудняется проявлять выносливость, быстроту, силу, координацию, гибкость.
- ✓ В поведении слабо выражена потребность в двигательной деятельности.
- ✓ Не проявляет интереса к новым физическим упражнениям, избирательности и инициативы при выполнении упражнений.
- ✓ Неуверенно выполняет упражнения, не замечает ошибок других детей и собственных. Интересуется простыми подвижными играми, нарушает правила, увлекаясь процессом игры.
- ✓ Слабо контролирует способ выполнения упражнений, не обращает внимания на качество движений, не проявляет интереса к проблемам здоровья и соблюдению в своем поведении основ здорового образа жизни.
- ✓ Представления о правилах личной гигиены, необходимости соблюдения режима дня, о здоровом образе жизни поверхностные.
- ✓ Ребенок испытывает затруднения в самостоятельном выполнении культурно-гигиенических навыков, в уходе за своим внешним видом, вещами и игрушками.

Седьмой год жизни.

Задачи образовательной деятельности

1. Развивать умение точно, энергично и выразительно выполнять физические упражнения, осуществлять самоконтроль, самооценку, контроль и оценку движений других детей, выполнять элементарное планирование двигательной деятельности.
2. Развивать и закреплять двигательные умения и знания правил в спортивных играх и спортивных упражнениях.
3. Закреплять умение самостоятельно организовывать подвижные игры и упражнения со сверстниками и малышами.

4. Развивать творчество и инициативу, добиваясь выразительного и вариативного выполнения движений.
5. Развивать физические качества (силу, гибкость, выносливость), особенно ведущие в этом возрасте быстроту и ловкость, координацию движений.
6. Формировать осознанную потребность в двигательной активности и физическом совершенствовании.
7. Формировать представления о некоторых видах спорта, развивать интерес к физической культуре и спорту.
8. Воспитывать ценностное отношение детей к здоровью и человеческой жизни, развивать мотивацию к сбережению своего здоровья и здоровья окружающих людей.
9. Развивать самостоятельность в применении культурно-гигиенических навыков, обогащать представления о гигиенической культуре.

Содержание образовательной деятельности

Двигательная деятельность

Порядковые упражнения. Способы перестроения. Самостоятельное, быстрое и организованное построение и перестроение во время движения. Перестроение четверками. Общеразвивающие упражнения. Четырехчастные, шестичастные, восьмичастные традиционные общеразвивающие упражнения с одноименными, разноименные, разнонаправленными, поочередными движениями рук и ног, парные упражнения. Упражнения в парах и подгруппах. Выполнение упражнений активное, точное, выразительное, с должным напряжением, из разных исходных положений в соответствии с музыкальной фразой или указаниями с различными предметами. Упражнения с разными предметами, тренажерами. Основные движения. Соблюдение требований к выполнению основных элементов техники бега, прыжков, лазания по лестнице и канату: в беге — энергичная работа рук; в прыжках — группировка в полете, устойчивое равновесие при приземлении; в метании — энергичный толчок кистью, уверенные разнообразные действия с мячом, в лазании — ритмичность при подъеме и спуске. Подводящие и подготовительные упражнения. Ходьба. Разные виды и способы: обычная, гимнастическая, скрестным шагом; выпадами, в приседе, спиной вперед, приставными шагами вперед и назад, с закрытыми глазами. Упражнения в равновесии. Сохранение динамического и статического равновесия в сложных условиях. Ходьба по гимнастической скамейке боком приставным шагом; неся мешочек с песком на спине; приседая на одной ноге, а другую махом перенося вперед сбоку скамейки; поднимая прямую ногу вперед и делая под ней хлопок. Ходьба по гимнастической скамейке, с перешагиванием предметов, приседанием, поворотами кругом, перепрыгиванием ленты. Ходьба по узкой стороне гимнастической скамейки прямо и боком. Стоя на скамейке, подпрыгивать и мягко приземляться на нее; прыгать, продвигаясь вперед на двух ногах по наклонной поверхности. Стоять на носках; стоять на одной ноге, закрыв по сигналу глаза; то же, стоя на кубе, гимнастической скамейке; поворачиваться кругом, взмахивая руками вверх. Балансировать на большом набивном мяче (вес 3 кг). Кружиться с закрытыми глазами, останавливаться, сделать фигуру. Бег. Сохранение скорости и заданного темпа, направления, равновесия. Через препятствия — высотой 10—15 см, спиной вперед, со скакалкой, с мячом, по доске, по бревну, из разных стартовых положений (сидя, сидя по-турецки, лежа на спине, на животе, сидя

спиной к направлению движения и т. п.). Сочетать бег с ходьбой, прыжками, подлезанием; с преодолением препятствий в естественных условиях. Пробегать 10 м с наименьшим числом шагов. Бегать в спокойном темпе до 2—3-х минут. Пробегать 2—4 отрезка по 100—150 м в чередовании с ходьбой. Пробегать в среднем темпе по пересеченной местности до 300 м. Выполнять челночный бег (5×10 м). Пробегать в быстром темпе 10 м 3—4 раза с перерывами. Бегать наперегонки; на скорость — 30 м. Прыжки. Ритмично выполнять прыжки, мягко приземляться, сохранять равновесие после приземления. Подпрыгивание на двух ногах на месте с поворотом кругом; смещая ноги вправо — влево; сериями по 30—40 прыжков 3—4 раза. Прыжки, продвигаясь вперед на 5—6 м; перепрыгивание линии, веревки боком, с зажатым между ног мешочком с песком, с набитым мячом; через 6—8 набивных мячей (вес 1 кг) на месте и с продвижением вперед. Выпрыгивание вверх из глубокого приседа. Подпрыгивание на месте и с разбега с целью достать предмет. Впрыгивать с разбега в три шага на предметы высотой до 40 см, спрыгивать с них. Прыжки в длину с места (не менее 100 см); в длину с разбега (не менее 170—180 см); в высоту с разбега (не менее 50 см). Прыжки через короткую скакалку разными способами: на двух ногах с промежуточными прыжками и без них, с ноги на ногу; бег со скакалкой. Прыжки через длинную скакалку: пробегание под вращающейся скакалкой, перепрыгивание через нее с места, вбегание под вращающуюся скакалку, перепрыгивание через нее; пробегание под вращающейся скакалкой парами. Прыжки через большой обруч, как через скакалку. Метание. Отбивать, передавать, подбрасывать мячи разного размера разными способами. Метание вдаль и в цель (горизонтальную, вертикальную, кольцоброс и др.) разными способами. Точное поражение цели. Лазание. Энергичное подтягивание на скамейке различными способами: на животе и на спине, подтягиваясь руками и отталкиваясь ногами; по бревну; проползание под гимнастической скамейкой, под несколькими пособиями подряд. Быстрое и ритмичное лазание по наклонной и вертикальной лестнице; по канату (шесту) способом «в три приема». Подвижные игры. Организовать знакомые игры с подгруппой сверстников. Игры-эстафеты. Спортивные игры. Правила спортивных игр. Городки: выбивать городки с полукона и кона при наименьшем количестве бит. Баскетбол: забрасывать мяч в баскетбольное кольцо, вести и передавать мяч друг другу в движении. Контролировать свои действия в соответствии с правилами. Вбрасывать мяч в игру двумя руками из-за головы. Футбол: способы передачи и ведения мяча в разных видах спортивных игр. Настольный теннис, бадминтон: правильно держать ракетку, ударять по волану, перебрасывать его в сторону партнера без сетки и через нее; вводить мяч в игру, отбивать его после отскока от стола. Хоккей: ведение шайбы клюшкой, умение забивать в ворота. В подготовительной к школе группе особое значение приобретают подвижные игры и упражнения, позволяющие преодолеть излишнюю медлительность некоторых детей: игры со сменой темпа движений, максимально быстрыми движениями, на развитие внутреннего торможения, запаздывательного торможения. Спортивные упражнения. Ходьба на лыжах: скользящий попеременный двухшаговый ход на лыжах с палками, подъемы и спуски с горы в низкой и высокой стойке. Катание на коньках: сохранять равновесие, «стойку конькобежца» во время движения, скольжение и повороты. Катание на самокате: отталкивание одной ногой. Плавание: скольжение в воде на груди и на спине, погружение в воду. Катание на велосипеде: езда по прямой, по кругу,

«змейкой», уметь тормозить. Катание на санках. Скольжение по ледяным дорожкам: после разбега стоя и присев, на одной ноге, с поворотами. Скольжение с невысокой горки.

Становление у детей ценностей здорового образа жизни, овладение его элементарными нормами и правилами

Здоровье как жизненная ценность. Правила здорового образа жизни. Некоторые способы сохранения и приумножения здоровья, профилактики болезней, значение закаливания, занятий спортом и физической культурой для укрепления здоровья. Связь между соблюдением норм здорового образа жизни, правил безопасного поведения и физическим и психическим здоровьем человека, его самочувствием, успешностью в деятельности. Некоторые способы оценки собственного здоровья и самочувствия, необходимость внимания и заботы о здоровье и самочувствии близких в семье, чуткости по отношению к взрослым и детям в детском саду. Гигиенические основы организации деятельности (необходимость достаточной освещенности, свежего воздуха, правильной позы, чистоты материалов и инструментов и пр.).

Результаты образовательной деятельности

Достижения ребенка

- ✓ Двигательный опыт ребенка богат; результативно, уверенно, мягко, выразительно с достаточной амплитудой и точно выполняет физические упражнения (общеразвивающие, основные движения, спортивные).
- ✓ В двигательной деятельности ребенок успешно проявляет быстроту, ловкость, выносливость, силу и гибкость.
- ✓ Осознает зависимость между качеством выполнения упражнения и его результатом.
- ✓ Проявляет элементы творчества в двигательной деятельности: самостоятельно составляет простые варианты из освоенных физических упражнений и игр, через движения передает своеобразие конкретного образа (персонажа, животного), стремится к неповторимости (индивидуальности) в своих движениях.
- ✓ Проявляет постоянно самоконтроль и самооценку. Стремится к лучшему результату, к самостоятельному удовлетворению потребности в двигательной активности за счет имеющегося двигательного опыта.
- ✓ Имеет начальные представления о некоторых видах спорта.
- ✓ Имеет представления о том, что такое здоровье, понимает, как поддержать, укрепить и сохранить его.
- ✓ Владеет здоровьесберегающими умениями: навыками личной гигиены, может определять состояние своего здоровья.
- ✓ Может оказать элементарную помощь самому себе и другому (промыть ранку, обработать ее, приложить холод к ушибу, обратиться за помощью ко взрослому).

Вызывает озабоченность и требует совместных усилий педагогов и родителей

- ✓ В двигательной деятельности ребенок затрудняется в проявлении быстроты, координации (ловкости), выносливости, силы и гибкости.
- ✓ Допускает ошибки в основных элементах сложных физических упражнений.
- ✓ Слабо контролирует выполнение своих движений и движений товарищей, затрудняется в их оценке.
- ✓ Допускает нарушение правил в подвижных и спортивных играх, чаще всего в силу недостаточной физической подготовленности.
- ✓ Не проявляет стойкого интереса к новым и знакомым физическим упражнениям, избирательности и инициативы при их выполнении.

- ✓ Проявляет несамостоятельность в выполнении культурно-гигиенических процессов (к началу обучения в школе не овладел основными культурно-гигиеническими умениями и навыками).
- ✓ Не имеет привычки к постоянному использованию культурно-гигиенических навыков без напоминания взрослого. Проявляет равнодушие по отношению к больному близкому человеку в семье, к заболевшему сверстнику.

Формы образовательной деятельности		
Режимные моменты	Совместная деятельность педагога с детьми	Самостоятельная деятельность детей
Формы организации детей		
Индивидуальные, подгрупповые, групповые	Индивидуальные, подгрупповые, групповые	Индивидуальные Подгрупповые
Формы работы		
<ul style="list-style-type: none"> ✓ Игровая беседа с элементами движений ✓ Интегративная деятельность ✓ Утренняя гимнастика ✓ Совместная деятельность взрослого и детей тематического характера ✓ Игра ✓ Контрольно-диагностическая деятельность ✓ Экспериментирование ✓ Физкультурное занятие ✓ Спортивные и физкультурные досуги ✓ Спортивные состязания ✓ Проектная деятельность 	<ul style="list-style-type: none"> ✓ Игровая беседа с элементами движений ✓ Интегративная деятельность ✓ Утренняя гимнастика ✓ Совместная деятельность взрослого и детей тематического характера ✓ Игра ✓ Контрольно-диагностическая деятельность ✓ Экспериментирование ✓ Физкультурное занятие ✓ Спортивные и физкультурные досуги ✓ Спортивные состязания ✓ Проектная деятельность 	<ul style="list-style-type: none"> ✓ Во всех видах самостоятельной деятельности детей ✓ Двигательная активность в течение дня ✓ Игра ✓ Утренняя гимнастика ✓ Самостоятельные спортивные игры и упражнения

3. Психолого-педагогическое сопровождение Программы.

Для полноценного развития детей и предотвращения нарушений психического развития дошкольника необходимо осуществлять психолого-педагогическое сопровождение.

Направления работы:

- психодиагностика, психолого-педагогический мониторинг;
- адаптация, оказание консультативной, коррекционной помощи в период адаптации воспитанников к условиям ДОО;
- развивающая работа в период подготовки к школьному обучению.

Задачи:

- реализация в работе с детьми возможностей и резервов развития каждого возраста;
- развитие индивидуальных особенностей детей;
- создание благоприятного для развития ребёнка психологического климата;
- оказание своевременной психологической помощи и поддержки детям, родителям и педагогам.

Содержание психолого-педагогической деятельности.

Работа с детьми:

- помощь детям в адаптации к детскому саду;
- определение готовности старших дошкольников к обучению в школе;
- диагностика деятельности детей;
- организация и регулирование взаимоотношений детей со взрослыми;
- диагностика взаимоотношений со сверстниками (социометрия). Эффективность коррекционно - воспитательной работы определяется четкой организацией детей в период их пребывания в детском саду, правильным распределением нагрузки в течение дня, координацией и преемственностью в работе всех субъектов коррекционного процесса.

Для подгрупповых занятий объединяются дети одной возрастной группы, имеющие сходные по характеру и степени выраженности нарушения, продолжительностью 20 -30 минут. Частота проведения индивидуальных занятий определяется характером и степенью выраженности нарушения, возрастом и индивидуальными психофизическими особенностями детей.

Работа с родителями включает в себя:

- психолого-педагогическое просвещение родителей (консультации, родительские собрания, консультативный пункт, наблюдение за ребенком);
- развитие осознания педагогического воздействия родителей на детей в процессе общения; снижение уровня тревожности родителей перед поступлением детей в школу;
- обучение родителей методам и приемам организации занятий с детьми старшего дошкольного возраста;
- ознакомление родителей с элементами диагностики психических процессов (внимание, память);
- обеспечение более высокого уровня подготовки детей к школе.

Работа с педагогами:

- индивидуальное и групповое консультирование;
- подготовка и выступление на педсовете, методическом объединении и т.д.;
- повышение психологической компетенции педагогов.

Модель психолога – педагогического сопровождения детей в ДОУ:

1. Систематическое наблюдение за детьми в разных видах деятельности и постоянная фиксация результатов наблюдения.
2. Осуществление мониторинга результативности психолога – педагогической деятельности.

4. Способы и направления поддержки детской инициативы.

Реализация принципа развивающего обучения, заявленного в целевом разделе программы в качестве одного из основных принципов построения образовательной программы, определяет главной целью всего воспитательно – образовательного процесса полноценное психическое развитие ребёнка, развитие познавательных и художественных способностей. Огромное значение для развития этих способностей имеет педагогическая поддержка инициативы детей и их самостоятельности.

Детская инициатива проявляется в свободной самостоятельной деятельности детей по выбору и интересам. Возможность играть, рисовать, конструировать, сочинять и т.д. в соответствии с собственными интересами является важнейшим источником эмоционального благополучия ребёнка в детском саду. Самостоятельная деятельность детей протекает в основном в утренний отрезок времени и во второй половине дня.

Все виды деятельности детей осуществляются в форме самостоятельной инициативной деятельности:

- самостоятельные сюжетно – ролевые, режиссёрские и театрализованные игры;
- развивающие и логические игры;
- музыкальные игры и импровизации;
- речевые игры, игры с буквами, звуками и слогами;
- самостоятельная деятельность в различных уголках группы по выбору детей;
- самостоятельные опыты и эксперименты и др.

В развитии детской инициативы и самостоятельности воспитатели обязаны соблюдать ряд требований:

- развивать активный интерес детей к окружающему миру, стремление к получению новых знаний и умений;
- создавать разнообразные условия и ситуации, побуждающие детей к активному применению знаний, умений, способов деятельности в личном опыте;
- постоянно расширять область задач, которые дети решают

самостоятельно. Постепенно выдвигать перед детьми более сложные задачи, требующие сообразительности, творчества, поиска новых подходов, поощрять детскую инициативу;- тренировать волю детей, поддерживать желание преодолевать

трудности, доводить начатое до конца;

- ориентировать дошкольников на получение хорошего результата.

Младший дошкольный возраст.

В младшем дошкольном возрасте активно проявляется потребность в познавательном общении со взрослыми, о чём свидетельствуют многочисленные вопросы, которые задают дети. Воспитатель проявляет внимание к вопросам детей, поощряет познавательную активность каждого ребёнка, создавая ситуации самостоятельного поиска решения возникающих проблем, развивает стремление к наблюдению, сравнению, обследованию свойств и качеств предметов.

Пребывание ребёнка в детском саду организуется таким образом, чтобы он получил возможность участвовать в разнообразных делах: в играх, в действиях по обследованию предметов, в двигательных упражнениях, в рисовании, лепке, речевом общении, в творчестве и т.д.

Средний возраст.

Ребёнок данного возраста отличается высокой активностью и повышенным интересом к окружающему миру.

Воспитатель специально насыщает жизнь детей проблемными практическими и познавательными ситуациями, в которых детям необходимо применить освоенные приёмы. Для того, что бы поддержать детскую познавательную активность воспитатель должен проявлять доброжелательное, заинтересованное отношение к многочисленным детским вопросам и проблемам.

В свободной деятельности дети по желанию выбирают интересные занятия в организованных в группе центрах активности. Воспитатель специально создаёт ситуации общения для пробуждения эмоциональной отзывчивости детей, направляет её на сочувствие сверстникам, элементарную взаимопомощь. Много внимания уделяется развитию творческих способностей детей – в игре, в изобразительной, музыкальной, театрализованной деятельности.

В средней группе активно развивается детская самостоятельность. Деятельность воспитателя направлена на развитие целенаправленности действий, на умение детей устанавливать связь между целью деятельности и её результатом, на умение находить и справлять ошибки.

В режимных процессах, в свободной детской деятельности воспитатель создаёт дополнительно развивающие проблемно – игровые ситуации, побуждающие дошкольников применить имеющийся опыт, проявить инициативу, активность для самостоятельного решения возникшей задачи.

Старший дошкольный возраст (5 – 7 лет).

Воспитатель помогает детям почувствовать себя самыми старшими в детском саду, направляя их активность на решение новых, значимых для развития задач.

Он постоянно создаёт ситуации, побуждающие детей активно применять свои знания и умения, ставит перед ними всё более сложные задачи, развивает волю, поддерживает желание преодолевать трудности, доводить начатое дело до конца, нацеливает на поиск новых, творческих решений.

Педагог предоставляет детям возможность самостоятельно решить поставленную задачу, нацеливает их поиск нескольких вариантов решения одной задачи, поддерживает детскую инициативу и творчество, показывает детям рост их достижений, вызывает у них чувство радости и гордости от успешных самостоятельных действий.

Развитию самостоятельности способствует освоение детьми универсальных умений: поставить цель, обдумать пути её достижения, осуществить свой замысел, оценить полученный результат с позиции цели. Задача развития данных умений ставится воспитателем в разных видах деятельности. При этом используются средства, помогающие дошкольникам планомерно и самостоятельно осуществлять свой замысел: опорные схемы, карты, наглядные модели.

Высшей формой самостоятельности детей является творчество. Развитию интереса к творчеству способствует создание творческих ситуаций в игровой, театрализованной, художественно – изобразительной деятельности, в ручном труде, словесное творчество.

В группе постоянно появляются предметы, побуждающие дошкольников к проявлению интеллектуальной активности (таинственные письма – схемы,

детали каких – то устройств, сломанные игрушки, нуждающиеся в починке, зашифрованные записи и т.д.).

Особо в этом возрасте воспитатель подчёркивает роль книги как источника знаний, показывая, что из книги можно получить ответы на самые интересные и сложные вопросы.

5. Особенности образовательной деятельности разных видов и культурных практик.

Развитие ребёнка в образовательном процессе детского сада осуществляется целостно в процессе всей его жизнедеятельности. Основной формой организации образовательного процесса является образовательная ситуация, т.е. такая форма совместной деятельности педагога

и детей, которая планируется и целенаправленно организуется педагогом с целью решения определённых задач развития, воспитания и обучения.

Особенностью такого рода организованной образовательной деятельности является обязательное получение образовательного результата (рассказа, рисунка, поделки, нового знания или переживания и т.п.)

Главными задачами образовательных ситуаций является формирование у детей новых умений в разных видах деятельности и представлений, обобщение знаний по теме, развитие способности рассуждать и делать выводы.

В процессе непосредственно организованной образовательной деятельности воспитатель создаёт разнообразные образовательные ситуации, побуждающие детей применять свои знания и умения, активно искать новые пути решения возникшей в ситуации задачи, проявлять эмоциональную отзывчивость и творчество. Организованные воспитателем образовательные ситуации ставят детей перед необходимостью понять, принять и разрешить поставленную задачу. Активно используются игровые приёмы, разнообразные виды наглядности. Участие в решении образовательных ситуаций подготавливает детей к школьному обучению.

Образовательные ситуации включаются и в образовательную деятельность в режимных моментах. Они направлены на закрепление имеющихся у детей знаний и умений, их применение в новых условиях, проявление ребёнком активности, самостоятельности и творчества. Создание образовательных ситуаций помогает педагогу развить детскую инициативу, через постановку перед детьми проблемы, требующей самостоятельного решения, через привлечение внимания детей к материалам для экспериментирования, для продуктивного творчества.

Непосредственно образовательная деятельность основана на организации педагогом видов деятельности, заданных ФГОС ДО.

Игровая деятельность является ведущей деятельностью ребёнка дошкольного возраста. В организованной образовательной деятельности она выступает как основа для интеграции всех других видов деятельности.

Игровая деятельность представлена в образовательном процессе в разнообразных формах – это дидактические, развивающие, подвижные игры, игры – путешествия, игровые проблемные ситуации, инсценировки, игры – этюды и т.д.

При этом обогащение игрового опыта творческих игр детей тесно связано с

содержанием непосредственно организованной образовательной деятельности. Организация сюжетно – ролевых, режиссёрских, театрализованных игр, драматизаций осуществляется преимущественно в утренний отрезок времени и во второй половине дня.

Коммуникативная деятельность занимает отдельное место в сетке непосредственно организованной образовательной деятельности, но при этом включается во все виды детской деятельности.

Познавательная – исследовательская деятельность включает в себя широкое познание детьми объектов живой и неживой природы, предметного и социального мира, освоение средств и форм познания.

Восприятие художественной литературы и фольклора организуется как процесс слушания детьми произведений литературы, направленный на развитие читательских интересов детей, развитие способности восприятия литературного текста и общения по поводу прочитанного. Чтение организуется воспитателем как непосредственно чтение (или рассказывание) вслух, и как прослушивание аудиозаписи.

Конструирование и изобразительная деятельность детей представлена разными видами художественно – творческой деятельности. Художественное восприятие произведений искусства обогащает личный опыт дошкольника, обеспечивает интеграцию между познавательной – исследовательской, коммуникативной и продуктивной видами деятельности.

Музыкальная деятельность организуется в процессе музыкальных занятий, которые проводятся музыкальным руководителем в музыкальном зале.

Двигательная деятельность организуется в процессе занятий физической культурой, проведение которых соответствует действующим требованиям СанПиН.

В образовательной деятельности, осуществляемой в ходе режимных моментов воспитатель, по мере необходимости, создаёт дополнительно развивающие проблемно – игровые и практические ситуации, побуждающие детей применить имеющийся опыт, проявить инициативу, активность для самостоятельного решения возникшей задачи.

Образовательная деятельность в режимных моментах включает в себя: наблюдения, индивидуальные игры и игры с небольшими подгруппами детей (дидактические, развивающие, сюжетные, музыкальные, подвижные и пр.), создание практических, игровых, проблемных ситуаций и ситуаций общения, трудовые поручения, беседы и разговоры с детьми по интересам, рассматривание картинок, иллюстраций, просмотр видеоматериалов разнообразного содержания, индивидуальную работу с детьми в соответствии с задачами разных образовательных областей, двигательную деятельность различной активности, работу по воспитанию культурно – гигиенических навыков и культуры здоровья, экспериментирование, свободное общение воспитателя с детьми.

Культурные практики.

Во второй половине дня организуются разнообразные культурные практики, ориентированные на проявление детьми самостоятельности и творчества в разных видах деятельности.

В культурных практиках воспитателем создается атмосфера свободы выбора, творческого обмена и самовыражения, сотрудничества взрослого и детей. Организация культурных практик носит преимущественно подгрупповой характер.

Совместная игра воспитателя и детей, направлена на обогащение содержания творческих игр, освоение детьми игровых умений, необходимых для организации самостоятельной игры. Ситуации общения и накопления положительного социально-эмоционального опыта носят проблемный характер и заключают в себе жизненную проблему близкую детям, в разрешении которой они принимают непосредственное участие. Творческая деятельность, предполагает использование и применение детьми знаний и умений по художественному творчеству, организацию восприятия музыкальных и литературных произведений и свободное общение воспитателя и

детей на литературном, художественном или музыкальном материале. Система игр и заданий. Сюда относятся развивающие игры, логические упражнения, занимательные задачи. Досуги и развлечения. Коллективная и индивидуальная трудовая деятельность.

6. Вариативные формы, способы, методы и средства реализации программы.

При реализации образовательной программы педагоги:

- продумывают содержание и организацию совместного образа жизни детей, условия эмоционального благополучия и развития **каждого ребенка**;
- определяют единые для всех детей правила сосуществования детского общества, включающие равенство прав, взаимную доброжелательность и внимание друг к другу, готовность прийти на помощь, поддержать;
- соблюдают гуманистические **принципы педагогического сопровождения** развития детей, в числе которых забота, теплое отношение, интерес к каждому ребенку, развитие детской самостоятельности, инициативы;
- осуществляют **развивающее взаимодействие** с детьми, основанное на современных педагогических позициях: «Давай сделаем это вместе»; «Посмотри, как я это делаю»; «Научи меня, помоги мне сделать это»;
- сочетают совместную с ребенком деятельность (игры, труд, наблюдения и пр.) и самостоятельную деятельность детей;
- ежедневно планируют образовательные ситуации, обогащающие практический и познавательный опыт детей, эмоции и представления о мире;
- создают развивающую предметно-пространственную среду;
- сотрудничают с родителями, совместно с ними решая задачи воспитания и развития детей.

Ежедневно в группе воспитатели организуют разные формы общения детей и разные игры (сюжетные, режиссерские, подвижные, дидактические, театрализованные).

Все виды образовательных ситуаций проходят либо в форме игры, либо составлены из игровых приемов и действий.

Организованная образовательная деятельность с детьми проводится в форме образовательных ситуаций в соответствии с образовательными областями и задачами

физического, социально-коммуникативного, познавательного, речевого и художественно-эстетического развития детей. Образовательная деятельность носит интегративный, проблемно-игровой характер, предполагают познавательное общение воспитателя и детей, самостоятельность детей и личностно-ориентированный подход педагога. Активно используются разнообразные виды наглядности, в том числе схемы, предметные и условно-графические модели.

Учитывая отсутствие предметного характера содержания образования на данной ступени, реализацию образовательных областей через детские виды деятельности, — учебный план представляет собой *сетки непосредственно образовательной деятельности и образовательной деятельности в режимных моментах в течение дня с распределением времени на основе действующего СанПиН*. Программа обеспечивает развитие личности детей дошкольного возраста в различных видах общения и деятельности с учетом их возрастных, индивидуальных психологических и физиологических особенностей.

Продолжительность непрерывной непосредственно образовательной деятельности

для детей от 1.5 до 3-х лет – не более 10 минут,

для детей от 3 до 4-х лет — не более 15 минут,

для детей от 4 до 5 лет — не более 20 минут, для

детей от 5 до 6 лет — не более 25 минут, для

детей от 6 до 7 лет — не более 30 минут.

Максимально допустимый объем образовательной нагрузки в первой половине дня в младшей и средней группах не превышает 30 и 40 минут соответственно, а в старшей и подготовительной — 45 минут и 1,5 часа соответственно. В середине времени, отведенного на непрерывную образовательную деятельность, проводят физкультурные минутки. Перерывы между периодами непрерывной образовательной деятельности — не менее 10 минут.

7.Примерная сетка непосредственно образовательной деятельности

Образовательные области	Базовый вид деятельности	Группы общеразвивающей направленности									
		Группа раннего возраста		Младшая группа		Средние группы		Старшие группы		Подготовительная группа	
		Количество периодов организованной образовательной деятельности									
		неделя	год	неделя	год	неделя	год	неделя	год	неделя	год
«Физическое развитие»	Физическая культура в помещении	2	72	2	72	2	72	2	72	2	72
	Физическая культура на прогулке	-	-	-	36	1	36	1	36	1	36
«Познавательное развитие»	Формирование элементарных математических представлений	-	-	1	36	1	36	1	36	2	72
	Развитие познавательно-исследовательской деятельности										
	Приобщение к социокультурным ценностям	1	36	1	36	1	36	2	72	2	72
	Ознакомление с миром природы										
«Речевое развитие»	Развитие речи	2	72	1	36	1	36	2	72	2	72
«Художественно-эстетическое развитие»	Рисование	1	36	1	36	05	18	1	36	2	72
	Лепка	1	36	1	36	05	18	05	18	05	18
	Аппликация	-	-	05	18	05	18	05	18	05	18
	Конструирование	1	36	05	18	05	18	05	18	05	18
	Художественный труд	-	-	-	--	-	-	05	18	05	18
	Музыка	2	72	2	72	2	72	2	72	2	72
Социально-коммуникативное развитие	Социализация, развитие общения, нравственное воспитание	Интеграция с другими образовательными областями + Образовательная деятельность, осуществляемая в ходе режимных моментов, в совместной и самостоятельной игровой деятельности									
	Ребенок в семье и обществе, патриотическое воспитание										
	Самообслуживание, самостоятельность, трудовое воспитание										
	Формирование основ безопасности										
Итого:		10	360	10	360	10	360	13	468	15	540
Продолжительность 1 периода организованной образовательной деятельности		10 мин.		15 мин.		20 мин.		25 мин.		30 мин.	
Продолжительность учебной нагрузки в неделю		1 час 40 мин.		2 часа 30 мин.		3 часа 20 мин.		5 часов 50 мин.		7 часов 30 мин.	

**8.Примерная сетка совместной образовательной деятельности
и культурных практик в режимных моментах**

Формы образовательной деятельности в режимных моментах	Количество форм образовательной деятельности и культурных практик в неделю			
	<i>Младшая группа</i>	<i>Средние группы</i>	<i>Старшие группы</i>	<i>Подготовительная группа</i>
	<i>Общение</i>			
Ситуации общения воспитателя с детьми и накопления положительного социально-эмоционального опыта	Ежедневно			
Беседы и разговоры с детьми по их интересам	Ежедневно			
<i>Игровая деятельность, включая сюжетно-ролевую игру с правилами и другие виды игр</i>				
Индивидуальные игры с детьми (сюжетно-ролевая, режиссерская, игра-драматизация, строительно-конструктивные игры)	Ежедневно		3 раза в неделю	
Совместная игра воспитателя и детей (сюжетно-ролевая, режиссерская, игра-драматизация, строительно-конструктивные игры)	2 раза в неделю	3 раза в неделю	2 раза в неделю	
Детская студия (театрализованные игры)	1 раз в 2 недели			
Опыты, эксперименты,	1 раз в 2 недели			

наблюдения (в том числе экологической направленности)			
Наблюдения за природой (на прогулке)	Ежедневно		
<i>Формы творческой активности, обеспечивающей художественно-эстетическое развитие детей</i>			
Музыкально-театральная	1 раз в неделю	1 раз в неделю	
Творческая мастерская (рисование, лепка, художественный труд по интересам)	1 раз в неделю		
Чтение литературных произведений	Ежедневно		
<i>Самообслуживание и элементарный бытовой труд</i>			
Самообслуживание	Ежедневно		
Трудовые поручения (индивидуально и подгруппами)	Ежедневно		
Трудовые поручения (общий и совместный труд)		1 раз в неделю	1 раз в неделю

Важно отметить, что на самостоятельную деятельность детей 3—7 лет (игры, подготовка к образовательной деятельности, личная гигиена) в режиме дня должно отводиться не менее 3—4-х часов.

9. Примерная сетка самостоятельной деятельности детей в режимных моментах

Режимные моменты	Распределение времени в течение дня			
	<i>Младшая группа</i>	<i>Средние группы</i>	<i>Старшие группы</i>	<i>Подготовительная группа</i>
Игры, общение, деятельность по	От 10 до 50 минут			

интересам во время утреннего приема		
Самостоятельные игры в 1-й половине дня	20 минут	15 минут
Подготовка к прогулке, самостоятельная деятельность на прогулке	От 60 минут до 1 часа 30 минут	От 60 минут до 1 часа 40 минут
Самостоятельные игры, досуги, общение и деятельность по интересам во 2-й половине дня	40 минут	30 минут
Подготовка к прогулке, самостоятельная деятельность на прогулке	40 минут	30 минут
Подготовка к прогулке, самостоятельная деятельность на прогулке	40 минут	
Игры перед уходом домой	От 15 до 50 минут	

10. Характеристика взаимодействия педагогического коллектива с семьями детей.

В основу совместной деятельности семьи и дошкольного учреждения заложены следующие принципы:

- единый подход к процессу воспитания ребёнка;
- открытость дошкольного учреждения для родителей;
- взаимное доверие во взаимоотношениях педагогов и родителей;
- уважение и доброжелательность друг к другу;
- дифференцированный подход к каждой семье;

На сегодняшний день в ДОО осуществляется интеграция общественного и семейного воспитания дошкольников со следующими категориями родителей:

– с семьями воспитанников (педагогическая и психологическое консультирование в рамках консультационного центра).

Задачи:

- 1) формирование психолого- педагогических знаний родителей;
- 2) приобщение родителей к участию в жизни ДОО;

- 3) оказание помощи семьям воспитанников в развитии, воспитании и обучении детей;
- 4) изучение и пропаганда лучшего семейного опыта.

Система взаимодействия с родителями включает:

- ознакомление родителей с результатами работы ДОУ на общих родительских собраниях, анализом участия родительской общественности в жизни ДОУ;
- ознакомление родителей с содержанием работы ДОУ, направленной на физическое, психическое и социальное развитие ребенка;
- участие в составлении планов: спортивных и культурно-массовых мероприятий, работы совета родителей;
- целенаправленную работу, пропагандирующую общественное дошкольное воспитание в его разных формах;
- обучение конкретным приемам и методам воспитания и развития ребенка в разных видах детской деятельности на семинарах-практикумах, консультациях и открытых занятиях.

10.1. Формы взаимодействия с семьями воспитанников.

Семья является важнейшим общественным институтом, имеющим решающее значение, как для индивидуальной жизни человека, так и для социального, экономического культурологического развития общества.

Общими требованиями к подготовке родителей к сопровождению ребёнка-дошкольника в рамках его траектории развития при реализации примерной основной общеобразовательной программы дошкольного образования являются:

- наличие у родителей основной общеобразовательной программы;
- информирование родителей о соответствии развития ребенка задачам,

поставленным в основной общеобразовательной программе по следующим линиям развития:

- здоровье и физическое развитие;
- познавательно-речевое развитие;
- социально-личностное развитие;
- художественно – эстетическое;

-информирование родителей о результатах освоения примерной основной общеобразовательной программы, полученных при проведении психолого-педагогической диагностики, которые сообщаются родителям в процессе индивидуального общения (в сентябре, январе и мае).

- проведение коллективами ДО систематической работы, направленной на информирование родителей о результатах освоения детьми примерной основной общеобразовательной программы на основе следующих системообразующих принципов.

✓ **Персонализации получаемой информации.** При реализации примерной основной общеобразовательной программы важно иметь достоверную информацию о потенциальных возможностях и реальных достижениях каждого конкретного ребенка в соответствии с его возрастными особенностями. Целостность и комплексность информации. Информация должна охватывать все четыре направления развития ребенка (здоровье и физическое, познавательно-речевое, социально-личностное, художественно - эстетическое). Получаемая информация должна интегрироваться в целостный информационный комплекс представлений о конкретном ребенке.

✓ **Непрерывность и динамичность информации.** Воспитательно-образовательный процесс, направленный на реализацию инвариантной части примерной основной общеобразовательной программы по своему характеру является непрерывным и динамичным. Реальное отражение этого процесса предполагает соответствующий характер информации.

✓ **Релевантность информации** (*англ. relevant* - относящийся к делу). Увеличение количества информации не всегда повышает качество решения. Релевантная информация

- это данные, касающиеся только конкретной проблемы, человека, цели, периода времени.

✓ Релевантная информация - основа решения, поэтому важно добиться ее максимальной точности и соответствия проблеме.

✓ Смысловая однозначность информации. Исключение из информации двусмысленных слов или утверждений.

✓ Адекватность информации. Информация должна адекватно отражать заданные свойства объекта изучения (признаки, связи, измерения).

✓ Корпоративная паритетность информации. Это специфический результат взаимного обмена сведениями между источниками информации и создание информационного пространства, а сама информация выступает как информационное поле.

Передача информации реализуется при непосредственном контакте педагога с родителем или использовании дополнительных средств коммуникации (телефон, Интернет и др.).

Перспективным направлением в области расширения коммуникативных возможностей является Интернет, индивидуальное консультирование родителей в режиме онлайн или по электронной почте.

Чтобы не создавать условий для сравнения, нужно, чтобы родители имели индивидуальный доступ на сайт и таким образом располагали информацией только о своем ребенке. По желанию и личной инициативе родителей, дошкольное образовательное учреждение в электронном виде предоставляет на сайт информацию, например, сведения о физической подготовленности ребенка и др.,

Рассмотрим, формы информационного взаимодействия ДО с родителями по основным линиям развития ребенка.

Здоровье и физическое развитие

1. Предоставление в распоряжение родителей программы, ознакомление родителей с критериями оценки здоровья детей с целью обеспечения смысловой однозначности информации.

2. Персонализация передачи информации о здоровье каждого ребенка, реализуемой разнообразными средствами («Паспорт здоровья ребенка», «Дневник достижений» и др.)

3. Проведение «Дня здоровья» и физкультурных праздников с родителями.

4. Создание специальных стендов.

Познавательно - речевое развитие

1. Ознакомление родителей с основными показателями речевого развития детей (звуковая культура речи, фонетическая, грамматическая, лексическая сторона речи, связная речь).

2. Индивидуальное обсуждение с родителями результатов обследования познавательно - речевого развития детей при их личной встрече с педагогом, психологом, логопедом или через Интернет.

3. Проведение родителями обследования речи детей и их математического развития с помощью специальных тетрадей с печатной основой.

4. Привлечение родителей к проведению работы в семье по расширению кругозора детей посредством чтения по рекомендованным спискам произведений художественной литературы и участия в литературных, математических и др. праздниках.

5. Участие родителей в игротеках

6. Просмотр видео- и прослушивание аудиоматериалов связанных с познавательно - речевым развитием детей.

Социально - личностное развитие

1. Ознакомление родителей с основными показателями социального развития детей (игровое взаимодействие детей и общение, взаимодействие детей на занятиях, усвоение социальных норм и правил).

2. Индивидуальное обсуждение с родителями результатов обследования социально

- личностного развития детей при их личной встрече с педагогом или психологом или через Интернет.

3. Использование современных средств передачи информации, например, передача видеоизображения в режиме реального времени через Интернет.

Художественно - эстетическое развитие

1. Использование стендов, стеллажей для демонстрации работ по рисованию и лепке с последующим индивидуальным комментированием результатов детской деятельности.

2. Демонстрация фотоматериалов с изображением результатов конструирования детей из различных материалов с последующим индивидуальным комментированием результатов детской деятельности.

3. Организация поквартальных выставок детских работ по свободной (самостоятельной) деятельности.

4. Организация Интернет - выставок с детскими работами.

Информацию, которую педагог транслирует родителям можно разделить на общую (т.е. предназначенную коллективу родителей в целом) и индивидуальную (касающуюся родителей каждого конкретного ребенка). Общая включает в себя информацию о режиме работы дошкольного учреждения, планируемых мероприятиях, содержании нормативно-правовых, программно-методических материалов и др. Индивидуальная представляет собой данные, полученные педагогами в результате обследования ребенка в соответствии с требованиями, сформулированными в части основной общеобразовательной программы, и является конфиденциальной.

Передача информации производится в знаковой (символьной и графической), аудиовизуальной и устной словесной форме. В качестве дополнительного способа передачи информации следует выделить сеть Интернет (или аналогичные глобальные сети) как синтез чисто вербальной (письменной) коммуникации с вне словесной (многочисленные баннеры и рекламки гипертекстов), а также визуальной и аудиальной.

Знаковыми видами коммуникаций, относящимися к коллективу родителей в целом, являются:

- единый и групповой стенды;
- самиздатовская печатная продукция (газеты, журналы, книги, календари и пр.);
- плакаты различной тематики (противопожарная, санитарная, гигиеническая, психолого-педагогическая и др.);
- папки, листовки, памятки, буклеты, бюллетени;
- стеллажи для демонстрации детских работ по лепке и небольших конструкций;
- баннеры;

К знаковым видам коммуникаций, обеспечивающими индивидуальное взаимодействие с родителями каждого ребенка являются:

- паспорт здоровья;
- дневник достижений;
- специальные тетради с печатной основой;
- портфолио;

Аудиовизуальные способы передачи информации могут быть представлены в следующих формах;

- просмотр видео- и прослушивание аудиоматериалов связанных с познавательным - речевым развитием детей;
- документальные видеофильмы с записью занятий, праздников и других воспитательно-образовательных мероприятий;
- радиотрансляция;
- учебные видеофильмы;

В устной словесной форме передача информации коллективу родителей в целом осуществляется:

- на родительских собраниях, встречах, «круглых столах» и пр.;
- при проведении открытых занятий и совместных праздников;

В устной словесной форме индивидуальное взаимодействие с родителями каждого ребенка осуществляется:

- при ежедневных непосредственных контактах педагогов с родителями;
- при проведении неформальных бесед о детях или запланированных встреч с родителями;
- при общении по телефону;

Для глобальных сетей следует обозначить такое бесспорное специфическое их качество, как оперативность, то есть сообщение участников событий или диалогов друг с другом в режиме реального времени. Тем самым достигается не только расширение коммуникативного пространства, о котором мы говорили, но и резкое (абсолютное) сокращение пред коммуникативного времени (времени, необходимого для установления контакта коммуникации его субъектов с реципиентами).

Одним из направлений, связанных с включением родителей в общий с дошкольным образовательным учреждением образовательный процесс, заключается в использовании технологии «Детский календарь». Технология заключается в том, что родителям предлагается специальное печатное издание, предназначенное для занятий с ребенком в условиях семейного воспитания под названием «Детский календарь». Содержание «Детского календаря» связано с содержанием образовательной работы в детском саду, что позволяет осуществлять взаимоконтроль педагогам и родителям. В отличие от традиционных материалов «Детский календарь» имеет ряд специфических особенностей:

- 1) использование для занятий с ребенком не требует специальных знаний от взрослого.
- 2) использование в условиях семейного воспитания требует минимум специальных дополнительных материалов и не требуется предварительная подготовка
- 3) регулярность использования;
- 4) индивидуализация интересов;
- 5) реализация всех культурных практик: игры (сюжетной и с правилами), продуктивной и познавательно-исследовательской деятельности и чтению художественной литературы.

11. Особенности видового разнообразия ДОУ.

Система физкультурно-оздоровительной работы в группах общеразвивающей направленности строиться с учётом индивидуальных, возрастных и климатических особенностей.

Система физкультурно-оздоровительной работы в ДОУ				
№ п/п	Мероприятия	Группа ДОУ	Периодичность	Ответственный
I. ДВИГАТЕЛЬНАЯ ДЕЯТЕЛЬНОСТЬ				

1.	Утренняя гимнастика	Все группы	Ежедневно	Воспитатели групп или музыкальный руководитель
2.	Физическая культура А) в группе Б) на воздухе	Все группы	3 раза в неделю 2 раза 1 раз	Воспитатели групп
3.	Подвижные игры	Все группы	2 раза в день	Воспитатели групп
4.	Гимнастика после дневного сна	Все группы	Ежедневно	Воспитатели групп
5.	Спортивные упражнения	Все группы	2 раза в неделю	Воспитатели групп
6.	Спортивные игры	Старшая, под-ая группы	2 раза в неделю	Воспитатели групп
7.	Физкультурные досуги	Все	1 раз в квартал	Воспитатели
8.	Физкультурные праздники	Все	2 раза в год	музыкальный руководитель, воспитатели групп
II. ПРОФИЛАКТИЧЕСКИЕ МЕРОПРИЯТИЯ				
1.	Витаминотерапия	Все группы	постоянно	Воспитатели
2.	Профилактика гриппа и простудных заболеваний (режимы проветривания, утренние фильтры, работа с родителями)	Все группы	В неблагоприятные периоды (осень-весна), возникновения инфекции)	воспитатели групп
III. НЕТРАДИЦИОННЫЕ ФОРМЫ ОЗДОРОВЛЕНИЯ				
1.	Музыкотерапия	Все группы	Использование музыкального сопровождения на занятиях изобразительной деятельности, физкультуре и перед сном	Музыкальный руководитель, учитель-логопед, воспитатель группы

2.	Фитонцидотерапия (лук, чеснок)	Все группы	Неблагоприятные периоды, эпидемии, инфекционные	воспитатели групп
IV. ЗАКАЛИВАНИЕ				
1.	Контрастные воздушные ванны	Все группы	После дневного сна	Воспитатели
2.	Ходьба босиком	Все группы	После сна	Воспитатели
3.	Облегченная одежда детей	Все группы	В течение дня	Воспитатели, младшие воспитатели
4.	Мытье рук, лица, шеи прохладной водой	Все группы	В течение дня	Воспитатели, младшие воспитатели
5.	Топтание в тазу	Все группы,	Перед сном	Воспитатели
6.	Полоскание горла	Все группы,	Перед сном	Воспитатели
V. ОРГАНИЗАЦИЯ ВТОРЫХ ЗАВТРАКОВ				
1.	Соки натуральные или фрукты	Все группы	Ежедневно 10.00	Младшие воспитатели, воспитатели

12. Специфика национально-культурных, демографических и климатических условий.

Малая родина, каждый город хранит память о своих великих гражданах, рассказывает об основном роде деятельности его жителей, напоминает о военных триумфах россиян и гордится их победами, трудится и празднует, имеет свои обычаи и традиции. Приобщение детей старшего дошкольного возраста к родному краю будет успешным, если обеспечивается активная познавательная, игровая и художественная деятельность ребёнка. Использование форм и методов, вызывающих развитие эмоций и чувств детей по отношению к родному городу, способствует проявлению активной деятельностной позиции: непосредственное познание достопримечательностей родного города на прогулках и экскурсиях, чтение произведений детской литературы, в которой представлена художественно-эстетическая оценка родного края.

Представление о малой родине является содержательной основой для осуществления разнообразной детской деятельности. Данное содержание успешно интегрируется практически со всеми образовательными областями: «познавательной, речевой, социально-коммуникативной, физической, художественно-эстетической»

Дошкольный возраст имеет основополагающее значение для социального становления личности в целом и для воспитания этнотолерантности, поскольку, с одной стороны, ребёнок изначально толерантен, а с другой стороны, именно на ранних стадиях закладывается прочная база для будущих этнических и расовых предрассудков и конфликтов.

Компонентами содержания социального развития старших дошкольников в поликультурном обществе становятся толерантность, патриотизм, гражданственность и этнотолерантность, которые формируются целенаправленно в педагогическом процессе ДОУ средствами вхождения ребёнка в культуру.

Реализация регионального компонента не выделена в отдельную часть образовательного процесса, но в учебном плане учитывается и реализуется комплексно, в интеграции непосредственно образовательной деятельности и в совместной деятельности.

13. Организация работы в структурных подразделениях.

В ДООУ функционирует Консультативный пункт для родителей (законных представителей) и детей, воспитывающихся в условиях семьи, с *целью* обеспечения единства и преемственности семейного и общественного воспитания, оказания психолого-педагогической помощи родителям (законным представителям), поддержка всестороннего развития личности детей.

Задачи:

- оказание консультативной помощи родителям (законным представителям) по различным вопросам воспитания, обучения и развития ребенка дошкольного возраста;
- проведение комплексной профилактики различных отклонений в физическом, психическом и социальном развитии детей дошкольного возраста;
- обеспечение взаимодействия между ДООУ и другими организациями социальной и медицинской поддержки детей и родителей (законных представителей).

Организация психолого-педагогической помощи родителям (законных представителей) в Консультативном пункте строиться на основе интеграции деятельности специалистов:

- старшего воспитателя;
 - воспитателей;
 - музыкального руководителя;
- Консультативный пункт работает 2 раза в неделю: вторник, четверг в утренние и вечерние часы.

14. Часть, формируемая участниками образовательных отношений.

14.1 Региональный компонент

Содержание образовательной области «Познавательное развитие» расширено реализацией парциальной программы «Приобщение детей к истокам русской народной культуры». Программа расширяет представления детей о традициях русской народной культуры: места проживания наших предков; быт и основные занятия русских людей; историю одежды, кухни; народные приметы, обычаи, праздники, художественные промыслы, песни, игры.

Программа «Приобщение детей к истокам русской народной культуры» способствует познавательному, речевому, художественно – эстетическому, физическому, социально – коммуникативному развитию детей. В основе человеческой культуры лежит духовное начало. Поэтому приобретение ребёнком совокупности культурных ценностей способствует развитию его духовности – интегрированного свойства личности, которое проявляет себя на уровне человеческих отношений, чувств, нравственно – патриотических позиций, то есть в конечном итоге определяет меру его общего развития.

Для достижения цели определены следующие задачи:

- приобщение к истории возникновения родного края; знакомство со знаменитыми земляками и людьми, прославившими Донской край.
- формирование представлений о достопримечательностях родного края; его государственных символах.
- воспитание любви к родному дому, семье, уважения к родителям и их труду.

- формирование и развитие познавательного интереса к народному творчеству и миру ремесел в родном городе селе.
- формирование представлений о животном и растительном мире родного края.
- ознакомление с картой Ростовской области

От ознакомления с малой родиной строится работа по воспитанию любви к стране, большой Родине.

Решая задачи, мы строим свою работу в соответствии с местными условиями и особенностями детей, учитывая следующие принципы:

- «позитивный центризм» (отбор знаний, наиболее актуальных для ребенка данного возраста);
- непрерывность и преемственность педагогического процесса;
- дифференцированный подход к каждому ребенку, максимальный учет его психологических особенностей, возможностей и интересов;
- рациональное сочетание разных видов деятельности, адекватный возрасту баланс интеллектуальных, эмоциональных и двигательных нагрузок;
- деятельностный подход;
- развивающий характер обучения, основанный на детской активности.

Мотивация и активизация познавательной деятельности детей, повышение эмоциональной активности к краеведческим знаниям осуществляется через применение следующих методов:

- элементарный анализ (установление причинно-следственных связей);
- экспериментирование и опыты;
- придумывание сказок, рассказов;
- сюрпризные моменты;
- элементы творчества и новизны;
- игровые и воображаемые ситуации;
- решение логических задач;
- метод моделирования и конструирования.

Педагоги используют следующие методы обучения и развития творчества:

- эмоциональная насыщенность окружения;
- исследование предметов живой и неживой природы;
- прогнозирование (умение рассматривать предметы и явления в движении – прошлое, настоящее и будущее);
- игровые приемы;
- проблемные ситуации и задачи;
- неясные знания (догадки);
- предположения (гипотезы).

14.2 Планируемые результаты освоения программы

Возрастная группа	Планируемые результаты освоения программы
<i>Группа раннего возраста</i>	<ul style="list-style-type: none"> - проявляет интерес и эмоционально реагирует на произведения русского фольклора; с небольшой помощью взрослого или самостоятельно может рассказать небольшие потешки; -совместно со взрослым может передать содержание коротких русских народных сказок; - различает среди кукол и может назвать народную игрушку матрёшку; активно включается в игры с ней;

<i>Младшая группа</i>	<ul style="list-style-type: none"> -ребёнок проявляет интерес к русскому фольклору; может эмоционально передать содержание некоторых потешек, прибауток; под руководством взрослого принимает участие в инсценировке малых фольклорных форм; -проявляет эмоциональную отзывчивость на окружающую красоту; -проявляет интерес к наблюдениям за трудом взрослых по благоустройству села (строят в селе разные дома, ухаживают за цветами на клумбах, убирают улицы, высаживают деревья и т.д.); -знает народные игры и правила к ним -проявляет интерес к рассматриванию иллюстраций о природе России и предметов народно-прикладного искусства (глиняные игрушки, матрешки); -знает небольшие колыбельные песни, использует их в играх с куклами; - знает название поселка, в котором живёт;
<i>Средняя группа</i>	<ul style="list-style-type: none"> -использует в активной речи потешки, пословицы, загадки; -знает название города, в котором живёт, ближайшие города; -знает предметы быта, орудия труда, называет их, умеет находить; -знает, кто такие донские казаки и чем они занимались; -знает название некоторых народных праздников и принимает активное участие в них; -знает народные подвижные игры, умеет играть в них; -имеет представление о народном промысле ; может использовать простые элементы в изобразительной деятельности; -может назвать некоторые русские народные инструменты (балалайка, гармонь, ложки, свистульки), использует их в игровой деятельности
<i>Старшая и подготовительная группы</i>	<ul style="list-style-type: none"> -использует в активной речи малые фольклорные формы: потешки, пословицы, поговорки, загадки, считалки; -знает некоторые древнейшие города Донского края; -знает, кто такие Донские казаки и чем они занимались; -знает государственную символику родного края ; -проявляет интерес к народному творчеству, узнает и называет изделия народного промысла; -знает представителей растительного и животного мира Ростовской области области; -принимает осмысленное и активное участие в народных праздниках, знает их названия; -может назвать символы Азовского района, некоторые исторические достопримечательности, связать их с историческими событиями нашей страны; -имеет представление о видах труда населения нашего поселка; может рассказать о профессиях близких родственников; активно включается в социально-значимые трудовые процессы (благоустройство территории детского сада, своего двора; подготовка подарков и сувениров для ветеранов, младших дошкольников и т.д.).

14.3 Методическое обеспечение

Перечень программ и технологий	<p>Приобщение детей к истокам русской народной культуры парциальная программа О.Л.Князева, М.Д. Маханёва «ДЕТСТВО-ПРЕСС» 2016</p> <p>Конспекты занятий по духовно-нравственному воспитанию дошкольников на материале русской народной культуры В.В. Малова 2013</p> <p>Бойчук И.А., Попушина Т.Н. Ознакомление детей младшего и среднего дошкольного возраста с русским народным творчеством.</p>
---------------------------------------	---

14.4 Часть ООП МБДОУ №62 «Рябинка», формируемая участниками образовательных отношений, составлена с учетом интересов и потребностей детей и родителей(законных представителей) на основе:

- **парциальной программы О. С. Ушаковой «Развития речи дошкольников».**

Цель программы – творческое овладение ребенком нормами и правилами родного языка, умение гибко их применять в конкретных ситуациях, овладение основными коммуникативными способностями. Основные задачи развития речи – воспитание звуковой и лексической культуры речи, формирование грамматического строя речи, ее связности при построении развернутого высказывания – решаются на протяжении всего дошкольного детства. Однако на каждом возрастном этапе задачи постепенно усложняются, меняются методы обучения. У каждой из перечисленных задач имеется целый круг проблем, которые надо решать параллельно и своевременно. В данной программе рассмотрение основных задач развития речи дошкольников начинается с развития связной речи, так как эта задача аккумулировала в себе все стороны речи – фонетическую, лексическую, грамматическую. Основным принципом разработанной системы является взаимосвязь разных речевых задач, которая на каждом возрастном этапе выступает в разных сочетаниях. Отсюда вытекает принцип преемственности, который осуществляется в двух формах: линейной и концентрической. Решение каждой речевой задачи (воспитание звуковой культуры, формирование грамматического строя, словарная работа, развитие связной речи) осуществляется прежде всего линейно, поскольку от группы к группе постепенно усложняется материал внутри каждой задачи, варьируются сочетаемость упражнений, их смена и взаимосвязь. Вместе с тем при таком усложнении на каждом этапе обучения сохраняется программное ядро. В развитии связной речи — это связывание предложений в высказывание, в словарной работе — это работа над смысловой стороной слова, в грамматике — это формирование языковых обобщений. Последовательное осуществление преемственности в обучении (и особенно в обучении дошкольников родному языку) позволяет не только опираться на прошлое, но и ориентироваться на последующее развитие речевых умений и навыков. Таким образом, важной становится проблема вычленения приоритетных линий развития каждой речевой задачи на разных возрастных этапах. Большинство занятий построено по тематическому принципу, т.е. упражнения и высказывания детей начинают, продолжают и развивают одну тему. Тематика занятий очень разнообразна: это времена года, мир животных и растений, явления общественной жизни, отношения между взрослыми и детьми, любовь к природе. Со многими темами дети знакомятся сначала на занятиях по расширению представлений об окружающей жизни, по ознакомлению с художественной литературой, а затем на занятиях по развитию речи закрепляют полученные знания и учатся выражать свои впечатления и отношение к окружающему сначала в отдельных лексических и грамматических упражнениях, а в дальнейшем в связных высказываниях. И тогда переход от выполнения задания на подбор синонимов и антонимов к составлению рассказа или сказки становится естественным. В предлагаемой программе раскрываются основные направления речевой работы с детьми дошкольного возраста (от трех до семи лет), приводятся

отдельные примеры и некоторые методические приемы работы над разными сторонами речевого развития ребенка.

- **парциальной программы И.А. Лыковой «Цветные ладошки».**

Программа является модифицированной и имеет художественно-эстетическую направленность. В основе программы лежат разработки Лыковой Ириной Александровной, которая является кандидатом педагогических наук, старшим научным сотрудником Института художественного образования Российской Академии Образования. Программа предназначена для работы с детьми старшего, среднего и младшего дошкольного возраста. Данная программа строится на основе современных подходов к обучению дошкольников, направленных на художественно-эстетическое развитие, восприятие явлений окружающей действительности, где человек руководствуется не только познавательными и моральными критериями, но и эстетическими принципами.

Цель и задачи: цель программы - формирование у детей раннего и дошкольного возраста эстетического отношения и художественно-творческих способностей в изобразительной деятельности.

1. Развитие эстетического восприятия художественных образов (в произведениях искусства) и предметов (явлений) окружающего мира как эстетических объектов.
2. Создание условий для свободного экспериментирования с художественными материалами и инструментами.
3. Ознакомление с универсальным «языком» искусства - средствами художественнообразной выразительности.
4. Амплификация (обогащение) индивидуального художественно-эстетического опыта (эстетической апперцепции): «осмысленное чтение» - распредмечивание и опредмечивание художественно-эстетических объектов с помощью воображения и эмпатии (носителем и выразителем эстетического выступает цельный художественный образ как универсальная категория); интерпретация художественного образа и содержания, заключенного в художественную форму.
5. Развитие художественно-творческих способностей в продуктивных видах детской деятельности.
6. Воспитание художественного вкуса и чувства гармонии.
7. Создание условий для многоаспектной и увлекательной активности в художественноэстетическом освоении окружающего мира.
8. Формирование эстетической картины мира и основных элементов «Я-концепции творца»

- **парциальной программой «Физическая культура – дошкольникам»**

Автор: Л.Д. Глазырина

Программа направлена на физическое развитие и оздоровление дошкольников.

Автор программы — опытный педагог по физическому воспитанию детей, доктор педагогических наук Л. Д. Глазырина.

Программа предназначена для работы с детьми от 1 года до 6 лет.

Цель программы — оптимально реализовать оздоровительное, воспитательное и образовательное направление физического воспитания, учитывая индивидуальные возможности развития ребенка во все периоды дошкольного детства.

Задачи программы, имеют следующие направления:

— *оздоровительное* — обеспечение качественной работы дошкольных учреждений по укреплению здоровья детей;

— *воспитательное* — обеспечение социального формирования личности ребенка, развитие его творческих сил и способностей;
— *образовательное* — обеспечение усвоения систематизированных знаний, формирование двигательных умений и навыков, развитие двигательных способностей.

Три основополагающих принципа, по мнению автора, регламентируют деятельность педагога ДОО в физическом воспитании детей:

— *принцип фасцинации* (от англ. fascination) — специально организованное вербальное воздействие — умение очаровать ребенка своим внешним видом, им самим, друг другом, проявлять интерес к окружающим предметам, действиям с ними, физическим упражнениям и движениям).

— *принцип синкретичности* (от греч. synkretismos — соединение, объединение) направлен на установление в двигательной сфере синкретических связей, с помощью которых ребенок постигает для себя значение и физических упражнений, природу их внедрения);

— *принцип творческой направленности* — самостоятельное создание ребенком новых движений на основе его двигательного опыта.

Автор акцентирует внимание на том, что физическое совершенствование детей возможно лишь при правильном подборе физических упражнений, соответствии методики занятий возрасту ребенка и квалифицированной работе персонала.

15. Приоритетные направления работы ДОО.

МБДОУ № 61 реализует основную образовательную программу дошкольного образования с приоритетным осуществлением деятельности по познавательно - речевому направлению развития детей в образовательных областях: познавательное развитие и речевое развитие.

ОО «Речевое развитие»

Предполагает решение таких задач дошкольного образования:

- овладение речью как средством общения и культуры;
- обогащение активного словаря;
- развитие связной, грамматически правильной диалогической и монологической речи;
- развитие речевого творчества;
- развитие звуковой и интонационной культуры речи, фонематического слуха;
- ознакомление с книжной культурой, детской литературой, понимание на слух текстов различных жанров детской литературы;
- формирование звуковой аналитико-синтетической активности как предпосылки к обучению грамоте.

Целевые ориентиры ФГОС ДО предполагают, что на этапе завершения дошкольного образования ребенок достаточно хорошо владеет устной речью, может выражать свои мысли и желания, может использовать речь для выражения своих мыслей, чувств и желаний, построения речевого высказывания в ситуации общения, может выделять звуки в словах, у ребенка складываются предпосылки грамотности.

ОО «Познавательное развитие»

Предполагает решение таких задач дошкольного образования:

- формирование познавательных действий, становление сознания;
- развитие воображения и творческой активности;
- формирование первичных представлений о себе, других людях, объектах окружающего мира;
- о свойствах и отношениях объектов окружающего мира (форме, цвете, размере, материале, звучании, ритме, темпе, количестве, числе, части и целом, пространстве и времени, движении и покое, причинах и следствиях и др.);
- о малой родине и Отечестве, представлений о социокультурных ценностях нашего народа, об отечественных традициях и праздниках, о планете Земля как общем доме людей;
- об особенностях ее природы, многообразии стран и народов мира.

Целевые ориентиры ФГОС ДО предполагают, что на этапе завершения дошкольного образования ребенок отличается широтой кругозора, интересно и с увлечением делится впечатлениями. Организует и осуществляет познавательно-исследовательскую деятельность в соответствии с собственными замыслами. Проявляет интерес к предметам окружающего мира, символам, знакам, моделям, пытается устанавливать различные взаимосвязи; владеет системой эталонов, осуществляет сенсорный анализ, выделяя в сходных предметах отличие, в разных - сходство. Может длительно, целенаправленно наблюдать за объектами, выделять их появления, изменения во времени. Проявляет познавательный интерес к своей семье, социальным явлениям, к жизни людей в разных странах и многообразию народов мира. Знает название своего города и страны, ее государственные символы, имя действующего президента, некоторые достопримечательности города и страны. Имеет некоторые представления о жизни людей в прошлом и настоящем, об истории города, страны.

3 ОРГАНИЗАЦИОННЫЙ РАЗДЕЛ.

1. ОРГАНИЗАЦИЯ РЕЖИМА ПРЕБЫВАНИЯ ДЕТЕЙ В ДОУ.

1.1 Режим жизнедеятельности детей от 1.5 до 3х лет.

Холодный период.

<i>Мероприятия</i>	<i>Время проведения</i>
Прием и осмотр детей, игры,	07.00-08.00
Утренняя гимнастика, беседы	8.00-8.30
Подготовка к завтраку, завтрак	08.30-08.45
Самостоятельная деятельность, игры, общественно полезный труд	08.50-09.00
Непосредственно образовательная деятельность	09.00-09.50

Второй завтрак	10.00-10.10
Подготовка к прогулке	10.10-10.20
Прогулка(игры,наблюдения,общественно полезный труд)	10.20-11.20
Возвращение с прогулки, подготовка к обеду	11.20 – 11.30
Обед	11.30-12.00
Подготовка ко сну. Дневной сон	12.00-15.00
Постепенный подъем, закаливание, подготовка к уплотненному полднику	15.00-15.45
Уплотненный полдник	15.45-16.00
Игры, самостоятельная деятельность	16.00-16.15
Подготовка к прогулке	16.15-16.35
Прогулка, игры, самостоятельная деятельность детей, уход детей домой	16.35-19.00

Тёплый период.

<i>Мероприятия</i>	<i>Время проведения</i>
Прием и осмотр детей, игры, утренняя гимнастика	07.00-08.30
Подготовка к завтраку, завтрак	08.30-08.45
Самостоятельная деятельность, игры.	08.50-09.00
Подготовка к прогулке, прогулка, воздушные и солнечные процедуры	09.00-10.00
Второй завтрак	10.00-10.10
Прогулка(игры,наблюдения,общественно полезный труд)	10.10-11.20
Возвращение с прогулки, подготовка к обеду	11.20 – 11.30
Обед	11.30-12.00

Подготовка ко сну. Дневной сон	12.00-15.00
Постепенный подъем, закаливание, подготовка к уплотненному полднику	15.00-15.45
Уплотненный полдник	15.45-16.00
Подготовка к прогулке	16.00-16.10
Прогулка, игры, самостоятельная деятельность детей, уход детей домой	16.10-19.00

1.2 Режим дня в младшей группы (3-4 года)

Холодный период года

<i>Мероприятия</i>	<i>Время проведения</i>
Прием и осмотр детей, игры, утренняя гимнастика	07.00 - 08.15
Подготовка к завтраку	08.15 - 08.30
Завтрак	08.30 - 08.45
Самостоятельная деятельность, игры, общественно полезный труд, подготовка к занятиям.	08.50 - 09.00
Непосредственно образовательная деятельность	09.00 - 10.00
Второй завтрак	10.00 - 10.05
Подготовка к прогулке	10.05 - 10.15
Прогулка (игры, наблюдения, общественно полезный труд)	10.15 - 11.40
Возвращение с прогулки, подготовка к обеду	11.40 - 12.00
Обед	11.45 - 12.00
Подготовка ко сну. Дневной сон	12.20 - 15.00
Постепенный подъем, закаливание, подготовка к уплотненному полднику	15.00 - 15.40
Уплотненный полдник	15.45 - 16.00

Игры, самостоятельная деятельность	15.50 - 16.20
Подготовка к прогулке	16.20 - 16.50
Прогулка, игры, наблюдения самостоятельная деятельность детей, уход детей домой	16.50 - 19.00

Теплый период года

<i>Мероприятия</i>	<i>Время проведения</i>
Прием и осмотр детей, игры, утренняя гимнастика	07.00 - 08.15
Подготовка к завтраку	08.15 - 08.30
Завтрак	08.30 - 08.45
Самостоятельная деятельность, игры, общественно полезный труд, подготовка к занятиям.	08.50-09.00
Непосредственно образовательная деятельность на участке, игры.	09.00-10.00
Второй завтрак	10.00 - 10.05
Прогулка (игры, наблюдения, общественно полезный труд)	10.15-11.40
Возвращение с прогулки, подготовка к обеду	11.30 – 12.00
Обед	11.45 - 12.00
Подготовка ко сну. Дневной сон	12.20-15.00
Постепенный подъем, закаливание, подготовка к уплотненному полднику	15.00-15.40
Уплотненный полдник	15.45 - 16.00
Игры, самостоятельная деятельность	15.50-16.15
Подготовка к прогулке	16.15-16.35
Прогулка, игры, наблюдения самостоятельная деятельность детей, уход детей домой	16.35-19.00

1.3 Режим дня средних группах (4-5 лет)

Холодный период года

<i>Мероприятия</i>	<i>Время проведения</i>
Прием и осмотр детей, игры, утренняя гимнастика, подготовка к завтраку	07.00-08.30

Завтрак	08.30-08.45
Самостоятельная деятельность, игры, общественно полезный труд, подготовка к занятиям.	08.45-09.00
Непосредственно образовательная деятельность, игры	09.00-10.00
Второй завтрак	10.00- 10.10
Подготовка к прогулке	10.10- 10.25
Прогулка(игры,наблюдения,общественно полезный труд)	10.25-11.40
Возвращение с прогулки, подготовка к обеду	11.40 –12.00
Обед	12.00-12.20
Подготовка ко сну, дневной сон	12.20-15.00
Постепенный подъем, закаливание	15.00-15.30
Самостоятельная деятельность, подготовка к уплотненному полднику	15.30-15.50
Уплотненный полдник	15.50-16.10
Игры, самостоятельная деятельность	16.10-16.30
Подготовка к прогулке	16.30-16.45
Прогулка, игры, наблюдения самостоятельная деятельность детей, уход детей домой	16.45-19.00

Теплый период года

<i>Мероприятия</i>	<i>Время проведения</i>
Прием и осмотр детей, игры, утренняя гимнастика, подготовка к завтраку	07.00-08.30
Завтрак	08.30-08.45
Самостоятельная деятельность, игры,	08.45-09.00

общественно полезный труд, подготовка к занятиям.	
Непосредственно образовательная деятельность , игры.	09.00-10.00
Второй завтрак	10.00-10.10
Подготовка к прогулке	10.10-10.25
Прогулка (игры, наблюдения, общественно полезный труд	10.25-11.40
Возвращение с прогулки, водные процедуры, свободные игры, подготовка к обеду	11.40 –12.00
Обед	12.00-12.20
Подготовка ко сну, дневной сон	12.20-15.00
Постепенный подъем, закаливание	15.00-15.30
Свободные игры , подготовка к уплотненному полднику	15.30-15.50
Уплотненный полдник	15.50-16.10
Игры, самостоятельная деятельность	16.10-16.30
Подготовка к прогулке	16.30-16.45
Прогулка, игры, наблюдения самостоятельная деятельность детей, уход детей домой	16.45-19.00

1. Режим дня в старших группах (от 5 до 6 лет).

Холодный период года:

<i>Мероприятия</i>	<i>Время проведения</i>
Прием и осмотр детей, игры, утренняя гимнастика, подготовка к завтраку	07.00-08.35
Завтрак	08.35-08.45
Самостоятельная деятельность, игры, общественно полезный труд, подготовка к занятиям.	08.45-09.00

Непосредственно образовательная деятельность	09.00-10.00
Второй завтрак	10.00 -10.10
Непосредственно – организованная деятельность	10.10 – 10.30
Подготовка к прогулке	10.30- 10.45
Прогулка (игры, наблюдения, общественно полезный труд)	10.45-12.00
Возвращение с прогулки, подготовка к обеду	12.00-12.20
Обед	12.20-12.40
Подготовка к дневному сну, сон	12.40-15.00
Постепенный подъем, закаливание, игры, самостоятельная деятельность, подготовка к уплотненному полднику	15.00-15.55
Уплотненный полдник	15.55-16.10
Игры, самостоятельная деятельность	16.10–16.40
Подготовка к прогулке	16.40-16.50
Прогулка, игры, наблюдения, самостоятельная деятельность, уход детей домой	16.50-19.00

Режим дня в старших группах (от 5 до 6 лет).

Тёплый период года:

<i>Мероприятия</i>	<i>Время проведения</i>
Прием и осмотр детей, игры, утренняя гимнастика, подготовка к завтраку	07.00-08.35
Завтрак	08.35-08.45
Самостоятельная деятельность, игры, общественно полезный труд, подготовка к занятиям.	08.45-09.00
Непосредственно образовательная деятельность на участке, игры.	09.00-10.00
Второй завтрак	10.00 -10.10
Непосредственно образовательная деятельность на участке, игры	10.10 – 10.30
Подготовка к прогулке	10.30 – 10.45
Прогулка (игры, наблюдения, общественно полезный труд)	10.45-12.00

Возвращение с прогулки, водные процедуры, подготовка к обеду	12.00 – 12.20
Обед	12.20- 12.40
Подготовка к дневному сну, сон	12.40-15.00
Постепенный подъем, закаливание, игры, самостоятельная деятельность, подготовка к уплотненному полднику	15.00-15.55
Уплотненный полдник	15.55 -16.10
Игры, самостоятельная деятельность	16.10 – 16.40
Подготовка к прогулке	16.40 -16.50
Прогулка, игры, наблюдения самостоятельная деятельность детей, уход детей домой	16.50– 19.00

1.5 Режим дня подготовительной к школе группы (6-7 лет)

Холодный период года

<i>Мероприятия</i>	<i>Время проведения</i>
Прием и осмотр детей, игры, утренняя гимнастика	07.00-08.15
Подготовка к завтраку	08.20-08.30
Завтрак	08.30-08.50
Самостоятельная деятельность, игры, общественно полезный труд, подготовка к занятиям.	08.50-09.00
Непосредственно образовательная деятельность	09.00-10.10
Второй завтрак	10.10-10.20
Непосредственно образовательная деятельность	10.20-10.55
Подготовка к прогулке	10.55- 11.05
Прогулка (игры, наблюдения, общественно полезный труд)	11.05 – 12.10
Возвращение с прогулки, подготовка к обеду	12.10 -12.20
Обед	12.20-12.40
Подготовка ко сну. Дневной сон	12.40-15.00
Постепенный подъем, закаливание	15.00-15.15
Игры, самостоятельная деятельность, подготовка к уплотненному	15.15-16.00

полднику	
Уплотненный полдник	16.00-16.20
Игры, самостоятельная деятельность	16.20-16.50
Подготовка к прогулке	16.50-17.00
Прогулка, игры, наблюдения самостоятельная деятельность детей, уход детей домой	17.00-19.00

Теплый период года

<i>Мероприятия</i>	<i>Время проведения</i>
Прием и осмотр детей, игры, утренняя гимнастика	07.00-08.15
Подготовка к завтраку	08.20-08.30
Завтрак	08.30-08.50
Самостоятельная деятельность, игры, общественно полезный труд, подготовка к занятиям.	08.50-09.00
Непосредственно образовательная деятельность на участке, игры.	09.00-10.55
Второй завтрак	10.00-10.10
Прогулка (игры, наблюдения, общественно полезный труд)	10.55-12.00
Возвращение с прогулки, водные процедуры подготовка к обеду	12.00 – 12.20
Обед	12.20-12.40
Подготовка ко сну. Дневной сон	12.40-15.00
Постепенный подъем, закаливание	15.00-15.15
Игры, самостоятельная деятельность, подготовка к уплотненному полднику	15.15-16.00
Уплотненный полдник	16.00-16.20
Подготовка к прогулке	16.20-16.30
Прогулка, игры, наблюдения самостоятельная деятельность детей, уход детей домой	16.30-19.00

2. Особенности традиционных событий, праздников, мероприятий

Образовательный процесс построен на комплексно-тематическом принципе с учетом интеграции образовательных областей. Организационной основой реализации комплексно-тематического принципа построения Программы является комплексно-тематическое планирование и календарь праздников. Образовательный процесс строится вокруг одной центральной темы, дает возможность организовать информацию оптимальным способом, предоставляет дошкольникам многочисленные возможности для практики, экспериментирования, развития основных навыков,

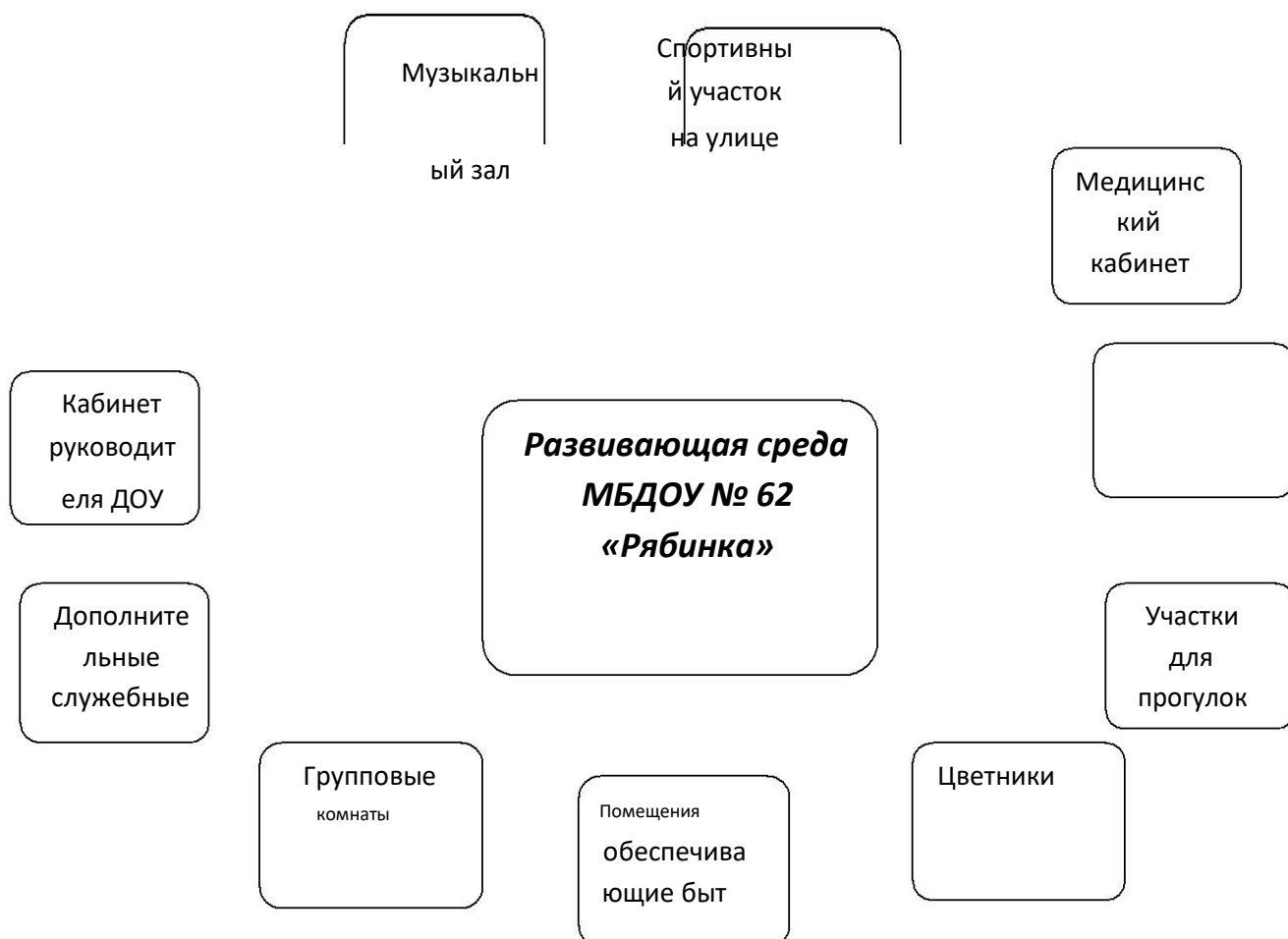
понятийного мышления. Одной теме уделяется не менее одной недели. Тема отражается в подборе материалов, находящихся в группе, и уголках развития.

Тематика календаря праздников ориентирована на все направления развития ребенка дошкольного возраста и посвящена различным сторонам человеческого бытия;

- явлениям нравственной жизни ребенка;
- окружающей природе;
- миру искусства и литературы;
- традиционным для семьи, общества и государства праздничным событиям;
- наиболее «важным» профессиям;
- событиям, формирующим чувство гражданской принадлежности ребенка.

Количество праздников, фактическая дата проведения, период подготовки, время проведения самостоятельно определяется и согласуется с комплексно-тематическим планированием педагогами, реализующими Программу.

3. Развивающая предметная среда в МБДОУ №62 «Рябинка»

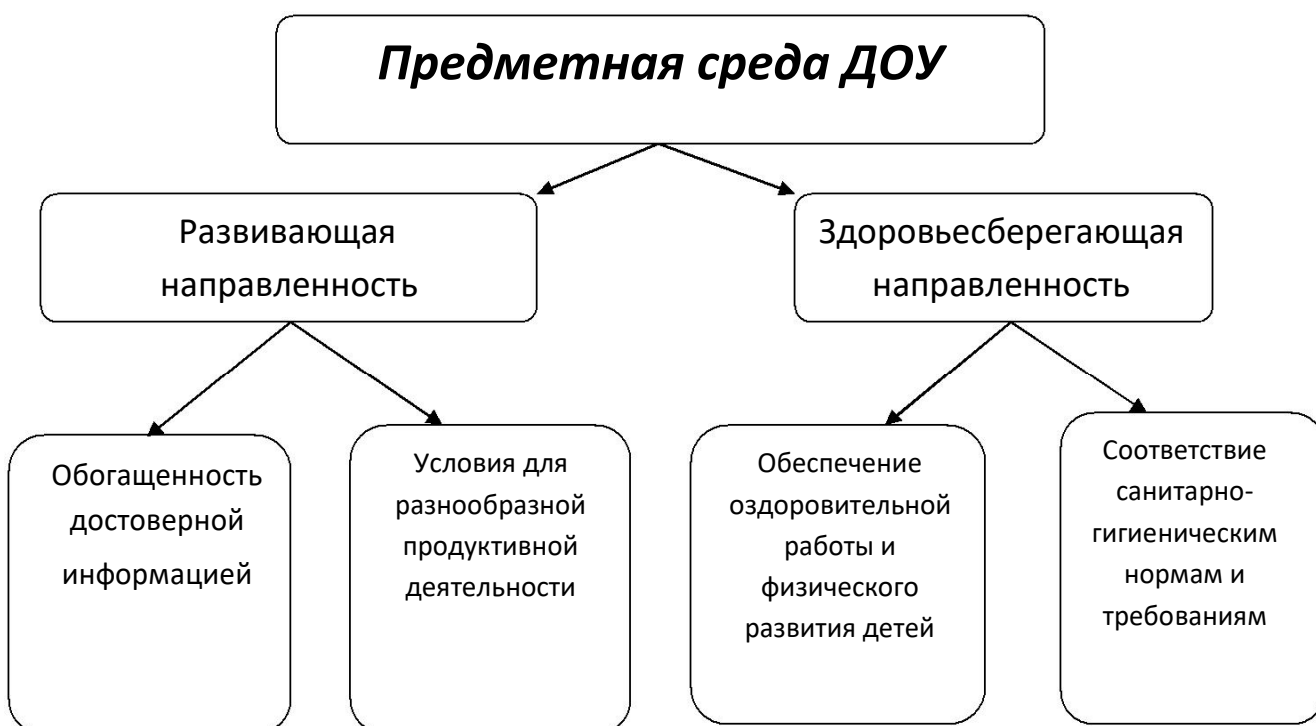


4. Основное оборудование

Здание МБДОУ №62 «Рябинка» включает в себя: групповые ячейки -изолированные помещения, принадлежащие каждой возрастной группе; специализированные помещения для занятий с детьми, предназначенные для поочередного использования всеми или несколькими детскими группами; сопутствующие помещения; служебно-бытовые помещения для персонала.

В учреждении функционирует 7 групп, которые оснащены учебно-методическими и дидактическими пособиями согласно разделов, общеобразовательных программ: учебные магнитные доски, различные виды конструкторов, предназначенные для развития логико-математических и конструктивных действий детей, палочки Кюизенера, учебно-игровое пособие «Логические блоки Дьенеша». Наборы детской игровой модульной мебели: «Магазин», «Парикмахерская», «Больница», комплект познавательный «Перекресток», игры по правилам дорожного движения. Для развития познавательной деятельности имеются крупный и мелкий строительные материалы, наборы строительных конструкторов: «Архитектор», «Строитель». В наличии имеются: механические игрушки, куклы, машины, наборы «Зоопарк», дикие и домашние животные, наборы детской посуды, наборы крупной и мелкой мозаики, пирамидки согласно возрастным особенностям детей. В групповых комнатах оборудованы зоны: книжная, изобразительной и творческой деятельности детей, патриотической, экологической направленности, трудового воспитания. Зонирование уголков оснащено оборудованием согласно требованиям. В группах имеются технические средства обучения: магнитофоны, телевизоры.

Для развития физических способностей детей, укрепления и сохранения их здоровья имеется спортивный зал. Для развития музыкальных способностей детей имеется музыкальный зал. На территории ДОУ имеется 5 прогулочных и 1 спортивный участки. На каждом прогулочном участке размещены тентовые навесы, песочницы, скамейки, игровые комплексы, качели.



5. Предметно-пространственная организация группы.

Одним из условий обеспечения воспитательно-образовательного процесса является создание развивающей среды.

Педагогами, обслуживающим персоналом в ДООУ создана развивающая среда, обеспечивающая полноценное физическое, эстетическое, познавательное социальное развитие детей.

Предметно-развивающая среда в нашем ДООУ соответствует положению дошкольной дидактики, которая является основной частью педагогики развития. Каждому ребенку предоставляется возможность реализовать свои способности и потребности в общении, игре, действиях с предметами. Пространство игровых комнат организовано так, что дети имеют возможность одновременно заниматься разными видами деятельности, при этом не мешая друг другу. Это возможно при создании уголков специально оборудованных и приспособленных для полноценных детских занятий. В первую очередь таких как: уголок сюжетно-ролевой игры, строительных и конструктивных игр, театра, изобразительной и музыкальной деятельности, формирования сенсорных эталонов, развития мелкой моторики, спортивный уголок.

Организация предметно – пространственной среды осуществляется по 5 направлениям развития и образования детей (образовательным областям):

1. Социально – коммуникативное
2. Познавательное
3. Художественно - эстетическое
4. Речевое
5. Физическое

Требования к организации предметно – пространственной среды:

- ✓ Учет индивидуальных, возрастных потребностей детей
- ✓ Гибкость зонирования предметно – пространственной среды
- ✓ Удобное пространственное расположение игр и пособий
- ✓ Наличие полифункциональных материалов, предметов заместителей
- ✓ Реализация индивидуального подхода в организации предметно – пространственной среды:
- ✓ Размещение на видном месте всех детских работ
- Место для поздравления с днем рождения (стенд, уголок, иные формы организации)
- Оформление группы в соответствии с календарно – тематическим планированием образовательного процесса:
- ✓ Наличие и содержание тематических выставок, выставок детского творчества
- ✓ Наличие и содержание наглядного, дидактического материала по изучаемой теме
- ✓ Отражение темы в родительском уголке
- ✓ Наличие наглядно – информационных материалов для родителей
- Соблюдение техники безопасности:
- ✓ Закрепление мебели
- ✓ Соответствие мебели ростовым показателям
- ✓ Соответствие игрового и дидактического материала возрастным и санитарно – гигиеническим требованиям
- ✓ Отсутствие опасных, колющих, режущих, торчащих предметов

Изготовление и использование оборудования направлено на удовлетворение потребностей, интересов ребенка при соблюдении требований:

- доступности и удобства использования оборудования;
- возрастной адресованности;
- адекватности творческому характеру деятельности ребенка, гигиеничности и эстетики оформления.

Развивающая среда создается с учетом основных параметров:

- проблемной насыщенности;
- открытости к изменению, своеобразия незавершенности;
- приглашения ребенка к активному достраиванию среды, диалогического режима функционирования;
- необыденности;
- четкой оформленности в среде предметных источников развития;
- многофункциональности;
- приспособленности к совместной деятельности детей и взрослых.

Все элементы среды связаны между собой по содержанию, масштабу и художественному решению.

РППС группы раннего возраста

Одним из условий обеспечения воспитательно-образовательного процесса является создание развивающей среды.

Педагогами, обслуживающим персоналом в ДОО создана развивающая среда, обеспечивающая полноценное физическое, эстетическое, познавательное социальное развитие детей.

Предметно-развивающая среда в нашем ДОО соответствует положению дошкольной дидактики, которая является основной частью педагогики развития. Каждому ребенку предоставляется возможность реализовать свои способности и потребности в общении, игре, действиях с предметами. Пространство игровых комнат организовано так, что дети имеют возможность одновременно заниматься разными видами деятельности, при этом не мешая друг другу. Это возможно при создании уголков специально оборудованных и приспособленных для полноценных детских занятий. В первую очередь таких как: уголок сюжетно-ролевой игры, строительных и конструктивных игр, театра, изобразительной и музыкальной деятельности, формирования сенсорных эталонов, развития мелкой моторики, спортивный уголок.

Организация предметно – пространственной среды осуществляется по 5 направлениям развития и образования детей (образовательным областям):

1. Социально – коммуникативное
2. Познавательное
3. Художественно - эстетическое
4. Речевое
5. Физическое

Требования к организации предметно – пространственной среды:

- ✓ Учет индивидуальных, возрастных потребностей детей
 - ✓ Гибкость зонирования предметно – пространственной среды
 - ✓ Удобное пространственное расположение игр и пособий
 - ✓ Наличие полифункциональных материалов, предметов заместителей
 - ✓ Реализация индивидуального подхода в организации предметно – пространственной среды:
 - ✓ Размещение на видном месте всех детских работ
- Место для поздравления с днем рождения (стенд, уголок, иные формы организации)

Оформление группы в соответствии с календарно – тематическим планированием образовательного процесса:

- ✓ Наличие и содержание тематических выставок, выставок детского творчества
- ✓ Наличие и содержание наглядного, дидактического материала по изучаемой теме
- ✓ Отражение темы в родительском уголке
- ✓ Наличие наглядно – информационных материалов для родителей
- ✓ Соблюдение техники безопасности:
- ✓ Закрепление мебели
- ✓ Соответствие мебели ростовым показателям
- ✓ Соответствие игрового и дидактического материала возрастным и санитарно – гигиеническим требованиям
- ✓ Отсутствие опасных, колющих, режущих, торчащих предметов

Паспорт группы

Образные игрушки (куклы, животные и пр.),

Среднего размера условно-образные игрушки (куклы, животные, знакомые детям по сказкам, мультфильмам и т.п.), в т.ч. народные, в т.ч. наборы для режиссерской игры.

Предметы домашнего обихода

Игрушечная соразмерная куклам посуда (кастрюльки, половники, тарелки, чашки, ложки и пр.), мебель (кровать, стул, стол), постельные принадлежности (простынь, подушка, одеяло), простая одежда с разными видами застежек, Игрушки-орудия (лопатки, и т.п.), соразмерные куклам коляски,

Техника и транспорт

Пластиковые легкие крупные машинки на веревочке, небольшие неразборные крепкие машинки, соразмерные руке, крупные функциональные машинки (в которые можно посадить игрушку, погрузить кубики и т.п.)

Развивающая среда творческих видов деятельности **Центр музыки**

Игрушки – музыкальные инструменты: колокольчики, металлофон, коробочки, бубны, барабанчики, дудочки, свистульки, деревянные ложки, погремушки.

Музыкальные игрушки: неваляшки, шумелки и т.д.

Игрушки с фиксированной мелодией.

Магнитофон, аудиозаписи, картинки к песням.

Центр книги или центр речевого развития

Детские книги с учетом возраста детей (произведения русского фольклора: частушки, потешки, песенки; народные сказки о животных, произведения русской и зарубежной классики, рассказы, сказки, стихи современных авторов).

Игрушки для обыгрывания содержания литературного произведения: Например: читаем про мишку, к книгам ставим игрушку мишку и т.д.

Иллюстрации к детским произведениям

Иллюстрации по обобщающим понятиям (одежда, фрукты, животные, птицы.)

Альбомы или подборки иллюстраций по темам: времена года, семья, и т.д.

Сюжетные картинки разнообразной тематики

Выставки: книг одного автора или одно произведение в иллюстрациях разных художников

Развивающая среда для познавательно-исследовательской деятельности.

Строительные наборы (кубики) пластмассовые и деревянные, конструкторы типа лего с крупными деталями

Игрушки и оборудование для экспериментирования, в т.ч. динамические игрушки

Библиотека

Книжки с плотными нервуцимися страницами и крупными хорошими картинками

Музыкальные игрушки.

Центр физического развития

1. Оборудование для ходьбы, бега, тренировки равновесия: коврики, массажные дорожки, шнур длинный.

2. Оборудование для прыжков: мини – мат, шнур короткий плетеный.

3. Оборудование для бросания, катания, ловли: корзина для метания мячей, мяч резиновый (диаметр 10-15 см); мяч - шар надувной (диаметр 40 см); обруч малый, шарик пластмассовый (диаметр 4 см)

4. Оборудование для общеразвивающих упражнений: мяч массажный (диаметр 6-8 см), мяч резиновый (диаметр 20 – 25 см), палка гимнастическая короткая, колечко с лентой (диаметр 5 см).

5. Разнообразные игрушки, стимулирующие двигательную активность: флажки, платочки, кубики, погремушки, ленты.

6. Плоскостная дорожка, кегли.

Центр игры

Содержание развивающей предметно – пространственной среды:

Сюжетные игрушки, изображающие животных и их детенышей

Игрушки транспортные (тележки, машины разной величины).

Игрушки изображающие предметы труда и быта

Предметы – заместители

Игрушки- животные

Дидактическая кукла – (ростом 40 – 50 см) снабженная всеми предметами нижней и верхней одежды, используемой в разные сезоны.

Русские народные игрушки и дидактические игрушки, выполненные в народном стиле (матрешки).

Игрушки – двигатели (каталки разной формы, коляски, автомобили и т.д.)

Кукольный уголок (для игровых действий с куклами)

Комната: атрибуты для создания интерьера (посуда, куклы, телефон), коляски.

Спальня: Мебель с постельными принадлежностями по размеру кроваток, куклы – младенцы, одежда для кукол.

Кухня: кухонная мебель, плита, набор кухонной посуды, набор овощей и фруктов.

Больница: кукла – доктор в профессиональной одежде, игрушечный фонендоскоп, градусник, аптечка и т.д.

Гараж: различные машины, набор инструментов(гаечный ключ, молоток, отвертки и т.п.)

Центр театра

Разные виды театра: настольный, на ширме, магнитный, бибабо, пальчиковый,

Игрушки – забавы

Маски – шапочки, рисунки – эмблемы на ободочках

Ширмы: Домик (избушка) для показа фольклорных произведений

Центр природы

Коллекция камней, ракушек, семян

Игротека экологических развивающих игр

Картины – пейзажи по временам года

Календарь погоды; календарь природы

Материалы для развития трудовых навыков (лейки для полива комнатных растений, маленькие деревянные лопатки для уборки снега, пластмассовые ведерки)

Иллюстрации с изображением кустарников, деревьев, трав, цветов

Иллюстрации с изображением зверей (домашних и диких), птиц, аквариумных рыб, насекомых (бабочек, жуков, мух, комаров)

Серии тематических картинок «Животные и их детеныши» (кошка с котенком, собака со щенком, коза с козленком)

Серия тематических картин «Обитатели леса» (реалистичное изображение животных и птиц: заяц, лиса, волк, белка, ёж и т.д.)

Оборудование участка

Пространство и оборудование для предметной деятельности и физической активности, игр-экспериментирований с песком и водой.

РППС младшей группы

В соответствии с рассмотренными принципами в младшей группе ДОУ была создана следующая предметно-развивающая среда. **Театральный центр** – важный объект развивающей среды, с которого можно начать оснащение группы, поскольку именно театрализованная деятельность помогает малышам легче адаптироваться к новым условиям, они по новому раскрываются и демонстрируют неожиданные грани своего характера. Тот, кто без желания шел в детский сад, теперь с удовольствием спешит в группу. В **театральном центре** размещаются ширма, маски сказочных персонажей, кукольный, пальчиковый и настольный виды театра. Дети, даже самые маленькие – большие артисты, поэтому с радостью участвуют в элементарных инсценировках и с удовольствием выступают в роли зрителей. Детские работы (рисунки, поделки и коллажи) выставляются на всеобщее обозрение на **стенде «Наше творчество»**, к которому имеется свободный доступ. Нередко здесь же организуется персональная выставка работ того или иного ребенка. Наряду с детскими работами вывешиваются иллюстрации известных художников, что повышает самооценку воспитанников и способствует их самоутверждению. **Строительный центр**, хотя и сосредоточен в одном месте и занимает немного пространства, достаточно мобилен и легко перемещаются в любое место. Содержимое строительного уголка (конструкторы разного вида, кубики, крупный деревянный и мягкий строительный материалы) позволяет организовать конструктивную деятельность с большой группой воспитанников, подгруппой и индивидуально, развернуть строительство на ковре либо на столе. Дети, особенно мальчики, всегда с удовольствием занимаются постройками, обыгрывая их, комбинируя с другими видами деятельности. В группе также выделены **центры для сюжетно-ролевых игр** – «Магазин», «Больница», «Семья», «Парикмахерская». Атрибуты к играм подбираются так, чтобы создать условия для реализации интересов детей в разных видах игр. Эстетичность и изысканность оформления, современность материалов вызывают у малышей желание играть. **Физкультурный центр** лаконично и гармонично вписывается в пространство групповой комнаты. Он пользуется популярностью у детей, поскольку реализует их потребность в двигательной активности. Увеличение двигательной активности оказывает благоприятное влияние на физическое и умственное развитие,

состояние здоровья детей. В шумном пространстве игровой комнаты обязательно должен быть такой островок тишины и спокойствия, как **литературный центр** (центр уединения), который располагает к созерцательному наблюдению, мечтам и тихим беседам. Хотя он не отделен от других зон легкой шторкой, ребенок чувствует себя здесь спокойно и уютно. Этому способствуют комфортное кресло, коврик на полу. Уют, домашняя обстановка позволяют детям комфортно расположиться и погрузиться в волшебный мир книг. Долгими зимними вечерами воспитатель может почитать детям их любимые сказки и рассказы.

Есть в группе **центр «Заниматика»**, направленный на развитие математических способностей детей. В нем находятся разнообразный счетный и раздаточный материал, картотеки математических игр и заданий, разнообразные дидактические игры и демонстрационный материал. В группе также расположены центр «Сухой аквариум» и **центр «Наблюдения за природой»**. **Центр «Патриотического воспитания»**, в котором располагаются символика Российской Федерации, Ростовской области и Азовского района; дидактические игры и наглядный демонстрационный материал. **Центр «Музыкальных инструментов»**. В групповой комнате нашел себе местечко и **мини – музей часов «Тик – так»**, в котором представлены разнообразные виды часов, коллекция которого постоянно пополняется. Группа оснащена магнитно – маркерной доской. **Центр безопасности дорожного движения** интересен в первую очередь мальчикам. Он оснащен необходимыми атрибутами к играм, занятиям для изучения правил дорожного движения. Это всевозможные игрушки – транспортные средства, светофор, фуражка милиционера, жезл регулировщика, макет улицы, дорожные знаки. Группа оснащена телевизором, DVD и музыкальным центром.

РППС средней группы

техническое обеспечение группы соответствует:

1. требованиям, определяемым в соответствии с санитарно-эпидемиологическими правилами и нормативами;
2. требованиям, определяемым в соответствии с правилами пожарной безопасности;
3. требованиям к средствам обучения и воспитания в соответствии с возрастом и индивидуальными особенностями развития детей;
4. оснащенности помещений развивающей предметно-пространственной средой;
5. требованиям к материально-техническому обеспечению программы (учебно-методический комплект, оборудование, оснащение (предметы)).

Организация предметно-развивающей среды в средней группе в соответствии с ФГОС ДО.

Всё, что окружает ребёнка, является для него источником знаний, формирует социальный опыт малыша и способствует развитию его психики. Особенно если речь идёт о детях средней группы (4–5 лет), которые делают всё более уверенные шаги на пути взаимодействия с окружающим миром. Поэтому в этой возрастной группе я с особой тщательностью занимаюсь организацией пространства, в котором малыш находится и контактирует с другими ребятами и воспитателем на протяжении своего пребывания в детском саду.

В предметно-развивающей среде для средней группы около 20% игр предназначаются для ребят старшего дошкольного возраста, чтобы опережающим в развитии сверстников малышам можно было двигаться дальше, а не останавливаться на достигнутом.

В соответствии с требованиями ФГОС ДО развивающая предметно – пространственная среда должна быть насыщенной, трансформируемой, полифункциональной, вариативной, доступной и безопасной.

При построении предметно – развивающей среды, мной учитываются следующие принципы:

1. принцип активности, самостоятельности, творчества;
2. принцип стабильности, динамичности;
3. принцип гибкого зонирования;
4. принцип индивидуальной комфортности и эмоционального благополучия каждого ребёнка и взрослого;
5. принцип открытости – закрытости;
6. принцип учёта половых и возрастных различий детей.

Дети 4–5 лет всё больше предпочитают играть большими компаниями, а не по одному, как это было раньше. Поэтому развивающая среда на моей группе организована так, чтобы каждый ребёнок имел возможность свободно заниматься любимым делом, а также объединиться с группой детей по интересам.

Начиная со средней группы, я формирую предметно-развивающую среду вместе с детьми, то есть советуюсь с ними относительно расположения центров, вариантов их сочетания. Тем самым давая понять малышам их значимость, то есть, опираясь на самую главную мотивацию ребёнка 4–5 лет: во всём быть похожим на взрослых.

При моделировании развивающей среды мной учитывалась возрастная специфика воспитанников. На 4 - 5 года жизни ребёнка, игра является самой любимой и естественной деятельностью. Игра сопровождает дошкольников в течение всего времени пребывания в детском саду. Веселые хороводные и имитационные игры, игры с сюжетными и заводными игрушками поднимают настроение, сближают детей. Для решения задач по развитию игровой деятельности я формировала среду с учетом разных игр. В группе созданы условия для свободной самостоятельной деятельности детей.

Предметно-развивающая среда в средней группе играет такую же важную роль в обучении, развитии и воспитании малышей, как и для детей младшего или старшего дошкольного возраста. При этом для ребят 4–5 лет особую важность приобретает возможность моделировать бытовые ситуации, манеру поведения взрослых. Исходя из этого, насыщенность предметно-развивающей среды становится основным принципом её создания. Материалы могут добавляться, варьироваться, но некая усреднённая комплектация должна обязательно соблюдаться.

Оборудование и пособия размещены таким образом, что бы дети могли свободно действовать с игровым материалом, комбинируя его под свои игровые задачи. Игровой материал находится на открытых стеллажах и в пластиковых контейнерах.

Весь игровой материал эстетически привлекателен детям.

В группе достаточно пространства для отделения одних центров от других.

Совмещение отдельных и комбинированных центров в рамках одного предметно-развивающего пространства, т.е. игра в одном центре может сочетаться с другим центром, что приносит детям много радостных эмоциональных состояний.

Развивающая предметно-пространственная среда соответствует содержанию образовательного процесса, отвечает интересам и потребностям детей, способствует всестороннему развитию, обеспечивает их психическое и эмоциональное благополучие. Центры не имеют жёстко закреплённых уголков, а организованы более гибко.

Компоненты центров сочетаются по содержанию и эстетическому оформлению. С раннего возраста детям прививается правило о том, что брать следующую настольную игру можно только тогда, когда предыдущая будет возвращена на место.

Для того, чтобы избежать скученности детей в одном месте, РППС организуется по принципу небольших микропространств.

«Центр познавательного развития»

- Геометрические плоскостные фигуры и объёмные формы, различные по

- цвету, размеру
- Лото, домино в картинках
- Предметные и сюжетные картинки, тематические наборы картинок (одежда, обувь, мебель, посуда, овощи, фрукты, ягоды, животные, игрушки, транспорт, профессии)
- Иллюстрации с изображением предметов, используемых детьми в самообслуживании процессов самообслуживания
- Наборы иллюстраций с изображением игрушек, предметов одежды, обуви, посуды, мебели и предметов ближайшего окружения в единственном и во множественном числе
- Пирамидки на конусной основе из уменьшающихся по размеру одноцветных колец
- Сборные разборные игрушки
- Материалы на развитие мелкой моторики кистей рук (бусы, пуговицы, шнуровки, цепочки, гаечки, мозаика напольная)
- Наборы разрезных и парных картинок (из двух – шести частей)
- Пазлы
- Башенки из уменьшающихся по размеру колец разной формы, чередуемых в определенной последовательности
- Наборы кубиков с предметными и сюжетными картинками
- Различные виды мозаики
- Игры для интеллектуального и сенсорного развития
- Наглядно-дидактические пособия
- Материалы, связанные с тематикой по ОБЖ и ПДД (иллюстрации, игры)

«Центр природы»

- Игротека экологических развивающих игр
- Библиотека познавательной природоведческой литературы
- Картины-пейзажи с изображением всех времен года
- Иллюстрации, изображающие различные состояния погоды
- Календарь погоды;
 - Иллюстрации с изображением кустарников, деревьев, трав, цветов; иллюстрации, изображающие условия, необходимые для роста и развития растений и животных, иллюстраций с изображением растений различных мест произрастания (комнатных, сада, огорода, цветника, луга, леса, парка) – кустов, деревьев, трав, иллюстрации с изображением частей растений (корень, стебель, листья, цветок, плод), иллюстрации с изображением признаков хорошего и неудовлетворительного состояния растений и животных, за которыми ухаживают дети, иллюстрации с изображением сезонных состояний растений и животных
- Иллюстрации с изображением зверей (домашних и диких), птиц, аквариумных рыб, насекомых (бабочек, мух, комаров, лягушек)
- Серия тематических картин (среднего размера) «Животные и их детеныши»
- Серия тематических картин «Обитатели леса» (реалистическое изображение животных и птиц: заяц, лиса, волк, белка, ёж, медведь и пр.)
- Дидактические игры природоведческой тематике

«Центр конструирования»

- Крупный строительный конструктор
- Средний строительный конструктор
- Конструктор «Лего»
- Мягкий крупный конструктор
- Схемы-образцы построек различной сложности
- Природный и разнообразный полифункциональный материал: шишки, бруски и т.д.
- Крупные объемные геометрические формы
- Напольный конструктор (крупный строительный материал из дерева), к нему для обыгрывания крупные транспортные игрушки: автомобили грузовые, легковые (пластмассовые, инерционные, простые), паровозы, лодки и т.д.

- Настольный конструктор (мелкий строительный материал из дерева), к нему для обыгрывания мелкие транспортные игрушки, сюжетные фигурки
- «Гараж» - машины разных размеров, светофор
- Трек, трамплин для машин
- Строительные инструменты
- Игрушки бытовой тематики
- Самолеты

«Центр социально-коммуникативного развития»

- Иллюстрации, изображающие взрослых и детей, их действия по отношению друг к другу (кормят, одевают, ласкают)
- Сюжетные картинки знакомого содержания (кошка играет с мячом, девочка рассматривает картинки в книге, мальчик играет с машинкой)
- Сюжетные картины, изображающие труд врача, парикмахера, повара, дворника, шофера, продавца и пр.
- Иллюстрации с изображением детей разного пола и их действий, в которых проявляется доброе отношение детей ко взрослым и друг к другу

«Центр для ролевых игр»

- Сюжетные игрушки, изображающие животных и их детенышей
- Игрушки транспортные (тележки, машины разных размеров и назначения)
- Игрушки, изображающие предметы труда и быта (телефон, сумочки, корзинки и т.д.)
- Разграниченные зоны для разнообразных сюжетных игр – приготовления кукол еды, игры в больницу и др.
- «Кукольный уголок»: косынки для работы на кухне, стол, стулья, плита, атрибутика для создания интерьера: столовая и чайная посуда, набор кухонной посуды (маленькая кастрюлька, ковшик), набор овощей и фруктов; телефон, часы, куклы пластмассовые, одежда для кукол, коляска для кукол. Кроватка с постельными принадлежностями по размеру кровати (подушка, одеяло, перина). Комплекты одежды для кукол
- «Парикмахерская» (для игровых действий с куклами): фартуки, трюмо с зеркалом, игрушечные наборы для парикмахерских (зеркало, расчески, щетки, утюжок, фен)

- «Магазин»: весы, наборы продуктов, овощей фруктов из пластмассы, сумочка
- «Больница»: кукла-доктор в профессиональной одежде, игрушечные фонендоскоп, градусник, халат, косынка и тд.
- Коляска

«Центр театра»

- Разные виды театра: настольный, би-ба-бо, пальчиковый наборы кукол плоскостных и т.д.
- Небольшие игрушки для обыгрывания (фигурки людей и животных и т.п.).
- Декорации для разыгрывания сказок; ○ Куклы и игрушки

«Центр музыки»

- Игрушки – музыкальные инструменты (бубен, гармошка, колокольчики, погремушки ,барабан, дудочка, металлофон, ритмические баночки, свистульки, деревянные ложки, музыкальные молоточки, шумелки, стукалки.
- Наглядный материал по теме: музыкальных инструментов
- аудиозаписи: детские песенки, фрагменты детских классических музыкальных произведений, произведений народной музыки и песенного фольклора, колыбельных, записи звуков природы;
- Шумовые пластмассовые баночки, наполненных разным материалом – песком, крупой.

«Центр книги» или «Центр речевого развития»

- Дидактические наглядные материалы; предметные и сюжетные картинки и др.; книжные уголки с соответствующей возрасту литературой; —Чудесный мешочек с различными предметами.
- Материалы по развитию речи и познавательной деятельности.
- Наборы картинок для группировки, до 4-6 в каждой группе: домашние животные, дикие животные, животные с детенышами, птицы, рыбы, деревья, цветы, овощи, фрукты, продукты питания, одежда, посуда, мебель, транспорт, предметы обихода.
- Наборы предметных картинок для последовательной группировки по разным признакам (назначению и т. п.) .
- Детские книги с учетом возраста детей (произведения русского фольклора: частушки, потешки, песенки; народные сказки о животных, произведения русской и зарубежной классики, рассказы, сказки, стихи современных авторов)
- Книжные иллюстрации с последовательным изображением сюжета сказки

«Центр художественно-эстетического развития»

- Заготовки для рисования, вырезанные по какой-либо форме (деревья, цветы, животные, различные предметы и т.д.)
- Бумага тонкая и плотная
- Цветная бумага, цветной и белый картон, цветная принтерная бумага
- Цветные карандаши, фломастеры, маркеры, гуашь, акварельные краски
- Круглые кисти, подставка под кисти, палитра
- Цветные мелки, восковые мелки
- Магнитная доска для демонстрации, магнитные кнопки
- Щетинные кисти для клея, розетки для клея
- Иллюстрации с изображением знакомых детям предметов, объектов природы и т.д.
- Пластин, стеки, доска для пластилина
- Мольберта
- Альбомы для раскрашивания

«Центр математического развития»

- Комплекты цифр, математические знаки
- Набор геометрических фигур, объемные тела
- Занимательный и познавательный математический материал, логико-математические игры (блоки Дьенеша, палочки Кюизенера), раздаточный материал развивающие игры В. Воскобовича, «Геоконт», «Игровизор»
- «Коврограф «Ларчик», который висит справа от доски
- Таблицы, схемы, чертежи, пооперационные карты самостоятельной творческой деятельности детей
- Математические домино, лото;
- Счетные палочки;
- Головоломки

Центр «Наша библиотека»

- Полка для книг, в которой размещены книги для детей по программе и любимые книги для детей: энциклопедические, книги-справочники, словари и словарики, книги по интересам детей, книги по истории и культуре русского и других народов;
- Иллюстративный материал;
- Книги с крупными и цветными иллюстрациями.

Центр «Безопасности дорожного движения»

- Сюжетно-ролевые игры
- Занятие для закрепления знаний правил дорожного движения
- Игрушки – транспортные средства, милиционер, жезл регулировщика, руль, дорожные знаки

«Центр ТСО» (технических средств обучения)

- Магнитофоном
- Телевизором

- DVD

Центр «Мини музей»

- Осознать свое место в культурно-историческом пространстве, оценить себя, соотнеся с историческим прошлым, воспитанникам помогает мини-музей "Русская горница" – хранитель традиций, уникальный и незаменимый проводник в мир истории и культуры. Он представляет уголок русского быта, воспроизводящую жилое деревенское помещение с подлинными предметами старины (лаптями, кухонной утварью, ухватами, скалкой, глиняным горшком, утюгом и т. д.).

«Центр физического развития»

- Оборудование для бросания, катания, ловли: корзина для метания мячей, мяч резиновый (диаметр 10-15 см); мяч - шар надувной (диаметр 40 см);
- Оборудование для общеразвивающих упражнений: мяч массажный (диаметр 6-8см), мяч резиновый (диаметр 20 – 25 см)
- Разнообразные игрушки, стимулирующие двигательную активность; ○ Обручи;
- Скакалки;
- Кегли;

«Центр по патриотическому воспитанию»

- Стенд с портретом президента В.В. Путина и символика государства
- Познавательная литература на тему: «Наша родина Россия»

«Центр единения»

- Диван;
- Подушка Релакс;
- Игрушечный телефон;
- Коробочка – мирилка;
- Альбом группы;
- Коврик гнева.

РППС средней группы

Создавая предметно-развивающую среду в средней группе «Сказка», мы опирались на принцип активности, стабильности, гибкого зонирования. В группе созданы условия для взаимодействия детей с воспитателем и друг с другом. Мы стараемся обогатить среду такими элементами, которые бы стимулировали познавательную, развивающую, двигательную и иную активность детей. Содержание предметно-развивающей среды соответствует интересам мальчиков

и девочек, периодически изменяется, варьируется, постоянно обогащается.

Функции предметно-развлекательной среды в средней группе «Сказка»:

Познавательная – удовлетворяет потребность ребенка в освоении окружающего мира, стимулирует познавательную активность; *Коммуникативная* – стимулирует речевое развитие, позволяет ребенку познать азы общения и взаимодействия; *Оздоровительная* – стимулирует двигательную активность, обогащает двигательный опыт, приобщает к культуре здоровья;

Творческая – приобщает детей к творческой деятельности, способствует саморазвитию и самореализации.

В нашей группе предметно-развивающая среда разделена на центры для самостоятельной деятельности детей:

Центр сюжетно-ролевой игры.

Задачи: способствовать возникновению игры; развивать умение выбирать роль, выполнять в игре несколько взаимосвязанных действий; формирование коммуникативных навыков в игре; развитие подражательности и творческих способностей. Учить использовать в играх строительный материал.

Оборудование и материалы, которые есть у нас в центре: кукольная мебель для комнаты и кухни; гладильная доска; атрибуты для игры в «Дом», «Парикмахерскую», «Больницу», «Водителей»; куклы. Игрушечные дикие и домашние животные; наборы кухонной и чайной посуды; набор овощей и фруктов; машины крупные и средние; грузовые и легковые; телефон, руль, сумки, утюг, молоток; кукольные коляски; игрушки-забавы; атрибуты для ряженья.

Основной вид деятельности наших детей – игровой. В игровом центре «Жилая комната» собраны игрушки, которые знакомят детей с окружающими их предметами быта. Малыши знакомятся с новыми для них предметами и учатся действовать с ними. Полученные знания и навыки переносят в повседневную жизнь.

Центр правил дорожного движения:

Задачи: развитие у детей познавательных процессов, необходимых им для правильной и безопасной ориентации на улице. Обучение дошкольников дорожной лексике и включение их в самостоятельную творческую работу, позволяющую в процессе выполнения заданий изучать и осознавать опасность и безопасность конкретных действий на улицах и дорогах. Формирование у детей навыков и устойчивых положительных привычек безопасного поведения на улице.

Оборудование и материалы, которые есть у нас в центре:

- Набор транспортных средств.
- Иллюстрации с изображением транспортных средств.
- Кружки красного и зелёного цвета, макет пешеходного светофора.
- Атрибуты к сюжетно-ролевой игре «Транспорт» (разноцветные рули, шапочки разных видов машин, нагрудные знаки).
- Атрибуты для игры в гараж - различные машины, набор инструментов (гаечный ключ, молоточек, отвёртки, шланг).
- Атрибуты для игры «Водитель и автомобиль», «Автомобили и светофоры».
- Дидактические игры «Собери машину» (из 4-х частей), «Поставь машину в гараж», «Светофор».

В нашей группе дети знают названия всех транспортных средств, знакомятся с

правилами поведения в общественном транспорте, закрепляют умение различать красный, жёлтый, зелёный цвета, знакомятся с понятиями «тротуар» и «проезжая часть».

- Макет транспортного светофора (плоскостной).
- Набор дорожных знаков.
-

Центр физической культуры:

Задачи: Создать условия для занятия физическими упражнениями в группе, стимулировать желание детей заниматься двигательной деятельностью. Воспитывать у детей осознанное отношение к своему здоровью. Укрепление мышц нижних и верхних конечностей, профилактика плоскостопия; профилактика простудных заболеваний; укрепление мышц спинного позвоночника, предупреждение сколиоза.

Оборудование и материалы, которые есть у нас в центре: дорожка массажная, со следочками (для профилактики плоскостопия). Палки гимнастические; мячи; корзина для метания мячей; обручи; скакалки; кегли; дуга; кубы; скамейка. Мешочки с грузом; ленты разных цветов; флажки; атрибуты для проведения подвижных игр, утренней гимнастики.

Потребность в движении является важной задачей при организации предметно – развивающей среды.

Центр изобразительного искусства «Мы рисуем»:

Задачи: Развивать интерес, внимание, любознательность, эмоциональный отклик детей на отдельные эстетические свойства и качества предметов окружающей действительности.

Оборудование и материалы, которые есть в центре: мольберт; наборы цветных карандашей; наборы фломастеров; шариковые ручки; гуашь; акварель; цветные восковые мелки; кисточки - тонкие и толстые; баночки для промывания кисти от краски; бумага для рисования разного формата; трафареты по темам; пластилин; стеки. доски для рисования.

Музыкально – театральный центр:

Задачи: Развитие слухового восприятия и внимания; формирование исполнительских навыков; развитие творчества детей на основе литературных произведений.

Оборудование и материалы, которые есть у нас в центре: звучащие игрушки, контрастные по тембру и характеру звукоизвлечения (колокольчики, бубен, дудочки, металлофон, барабан, погремушки и др.). Музыкальные дидактические игры; театр настольный, небольшая ширма и наборы кукол (пальчиковых, плоскостных). Маски для постановки сказок, самодельные костюмы; рядом находится книжный центр.

Книжный центр:

Задачи: Формирование навыка слушания, умения обращаться с книгой; Формирование и расширение представлений об окружающем.

Оборудование и материалы, которое есть у нас в центре: стеллаж для книг, любимые книжки детей, книжки-малышки, книжки-игрушки; альбомы для рассматривания: «Профессии», «Времена года», «Детский сад»; наборы сюжетных и предметных картинок; игры по познавательному и речевому развитию.

Центр строительных игр:

Задачи: Развивать представления об основных свойствах объемных геометрических, в основном крупных, форм (устойчивость, неустойчивость, прочность, шершавости –гладкости их поверхности, в приобретении умений воссоздать знакомые предметы горизонтальной плоскости (дорожки, лесенки, стульчики и т. д., развивать навыки сотворчества со взрослыми самостоятельного творчества, развивать мелкую моторику пальцев, рук, в приобретении умения строить мебель, горки, дома. Учить понимать видоизменяемость, вариативность конструкции, возможность строительства не только по горизонтали, но и по вертикали. Уметь анализировать объект, видеть основные части детали, составляющие сооружения, возможность создания их из различных форм.

Оборудование и материалы, которые есть у нас в центре: пластмассовые конструкторы с разнообразными способами крепления деталей. Строительные наборы с деталями разных форм и размеров; мягкие модули; коробки большие и маленькие.

Дети нашей группы очень любят играть как с Лего так и с модулями. У них игра приобретает сюжетно-ролевой характер. Из конструктора дети строят постройки, необходимые для обыгрывания сюжетов. Играя с конструктором, наши малыши формируют не только моторику, внимательность, мышление, воображение, но и приобретают трудовые навыки.

Центр природы:

Задачи: Экологическое воспитание и образование детей. Воспитывать любовь и бережное отношение к природе.

Оборудование и материалы, которые есть у нас в центре: в группе находится 2 комнатных цветка, растет лук, зелень; подобраны картинки по временам года, муляжи овощей и фруктов; изготовлены поделки из природного материала; лейки, распылитель для цветов, палочки для рыхления земли.

Дети нашей группы научились узнавать растения и называть основные части растения (стебель и листья). Мы разместили в уголке природы растения, с ярко выраженными основными частями и красиво, обильно и долго цветущие. Дети научились поливать растение под руководством воспитателя; научились правильно держать лейку и лить воду аккуратно.

Учебный центр:

Задачи: Развитие мышления и пальчиковой моторики, освоение операций вкладывания, наложения, соединения частей в целое; развитие зрительного восприятия и внимания; формирование обследовательских навыков; знакомство с геометрическими фигурами и формами предметов. Обучение группировки предметов по цвету, размеру, форме; выявление отношения групп предметов по количеству и числу (много, мало, один). Развитие способности использовать речь для определения смысла своих действий; формирование умения группировать предметы, последовательно составлять картинки; обогащение активного словаря детей; формирование умения описывать и называть предметы на картинках; ознакомление со светофором.

Оборудование и материалы, которые есть в центре:

- Крупная мозаика, объемные вкладыши из 5-10 элементов, сборные игрушки, пирамидки из 6-10 элементов, шнуровки, игры с элементами моделирования и замещения, лото, парные картинки и другие настольно - печатные игры.
- Магнитная доска.
- Комплект геометрических фигур, предметов различной геометрической формы, счетный материал.
- Различные мелкие фигурки и нетрадиционный материал (шишки, желуди,

камушки) для счета.

- Блоки Дьенеша.
- Палочки Кюизенера.
- Разрезные (складные) кубики с предметными картинками (4-6 частей).
- Разрезные предметные картинки, разделенные на 2-4 части (по вертикали и горизонтали).
- Полотно с изображением дорог, средний транспорт; макеты домов, деревьев, светофор, дорожные указатели; небольшие игрушки (фигурки людей, животных).

Материалы по развитию речи и познавательной деятельности.

- Наборы картинок для группировки, до 4 - 6 в каждой группе: домашние животные, дикие животные, животные с детенышами, птицы, рыбы, деревья, цветы, овощи, фрукты, продукты питания, одежда, посуда, мебель, транспорт, предметы обихода.
- Наборы предметных картинок для последовательной группировки по разным признакам (назначению и т. п.).
- Серии из 3-4 картинок для установления последовательности событий (сказки, социобытовые ситуации).
- Серии из 4 картинок: части суток (деятельность людей ближайшего окружения).
- Серии из 4 картинок: времена года (природа и сезонная деятельность людей).
- Сюжетные картинки крупного формата (с различной тематикой, близкой ребенку, - сказочной, социобытовой).

Дети, очень любя дидактические игры: «Собери машинку», «Светофор», игры-лото и многие другие. Материал уголка я использую как на занятиях, так и для индивидуальной работы с детьми.

РППС старшей группы

Всё групповое помещение старшей группы делится на три зоны: учебная, игровая, спальня.

Учебная зона.

Самое полифункциональное пространство, состоящее из лёгких столов и стульев, с помощью которых можно менять численность детей в той или иной деятельности: в четвёрках, в парах. Учебную зону ребята используют в качестве:

- базы для занятий продуктивной деятельностью (рисуют, лепят, вырезают, клеят);
- лаборатории (для опытной деятельности, например, распределение карточек с изображением животных на диких и домашних);
- места для самостоятельной работы (складывания пазлов, забав с конструктором, рисования и пр.).

В этой же зоне находится телевизор с DVD-плеером, который используется с целью обучения и развития детей. Собрано с помощью родителей некоторое количество дисков с обучающими и развивающими материалами, познавательными мультфильмами, классической музыки и детских песенок, сказок и рассказов. Так же просматриваются презентации детьми, и с родителями на родительских собраниях. Имеется радиоприемник для аудио прослушивания песен, классической музыки и художественной литературы.

В учебной зоне находится магнитная доска. Также есть мольберт, приспособленный для письма маркерами и рисования цветными мелками.

В учебной зоне находится **центр « Патриотического воспитания»**. Обязательными элементами оформления присутствуют:

- плакат с изображением государственного герба;
- фотография президента;
- плакат с написанным гимном;
- имеется глобус, флаг России;
- дидактические игры;
- книги с рассказами, стихотворениями о родине;
- раскраски.
- деревянная посуда в русско-народном стиле;
- матрешки разных размеров и разного окраса.

Воспитание чувства патриотизма у детей – процесс сложный и длительный. Любовь к близким людям, к детскому саду, к родному городу и родной стране играют огромную роль в становлении личности ребенка.

Центр «Театральный». Это важный объект развивающей среды, поскольку именно театрализованная деятельность помогает сплотить группу, объединить детей интересной идеей. В театре дошкольники раскрываются, демонстрируя неожиданные грани своего характера. Здесь размещены ширма и различные виды театров.

Дети воссоздают сюжет сказки, что способствует развитию театрализованной деятельности, творческих способностей, памяти и мышлению. Дополнительно для этого в группе имеются разнообразные виды театров (настольный театр, пальчиковый театр, шапочки животных, элементы костюмов; театр мягкой игрушки; деревянные фигурки; маски героев, оснащение для разыгрывания сценок, спектаклей). Сочетает в себе **центр «Ряжения»** - в нем есть различные элементы костюмов, украшений и т. п. Это способствует стимулированию творческого замысла и индивидуального творческого проявления, размещены материалы по развитию речи, дидактические игры, материалы на развитие логики.

Всё очень компактно и эстетично.

Так же в учебной зоне находится **центр «Занимательной математики»**- для умственного развития: с раздаточным счетным материалом, геометрическими фигурами, занимательным и познавательным математическим материалом, логико-математическими играми, набором геометрических фигур; есть блоки Дьенеша с приложениями; палочки Кюизенера с приложениями, кубики «Сложи узор»; цифры на магнитиках; сделанные с помощью родителей «Монгольская игра», «Колумбово яйцо» и многое другое.

С помощью средств этой зоны ребята учатся складывать целое из частей, производить простые действия с цифрами, решать логические задачи. В центре можно найти:

- головоломки;
- наборы цифр и математических знаков;
- комплект геометрических фигур плоский из картона или объёмный из пластика (треугольник, прямоугольник, квадрат, овал, ромб, куб);
- набор разноцветных палочек с оттенками (по 5-7 палочек каждого цвета),
- картотеки игр на логическое мышление, развитие памяти, развития навыков счета и т.д..

Модель нашей развивающей среды включает инновационные компоненты в виде мини-музея. Учебную зону с игровой связывает **мини- музей «Подводный мир»**. Там дети могут смотреть, брать, подробно рассматривать поделки из разных по размерам и окраске ракушек. Каждый год, на лето, всем дается задание из мест отдыха привозить новые красивые поделки. Дети с большим удовольствием и радостью пополняют музей новинками. Всем нравится переставлять их, даже разыгрывают сюжетные сказки, что благотворно влияет на эмоциональное развитие детей.

«**Игровая зона.**»

Центр «Творческая мастерская».

В Центре «Творческая мастерская» для развития детей подобраны различные картинки, плакаты, рисунки с изображением поделок, варианты оформления изделий, схемы с изображением последовательности работы для изготовления разных поделок и т. п. Это дает детям новые идеи для своей продуктивной деятельности, а также предполагает овладение умением работать по образцу. В данном центре находится материал и оборудование для художественно-творческой деятельности: рисования, лепки и аппликации (бумага, картон, трафареты, краски, кисти, клей, карандаши, салфетки, ножницы, раскраски, глина, пластилин, дидактические игры, книжки-раскраски и т. п.). Большинство из перечисленных материалов помещается в специально отведенном шкафу. По желанию ребенок может найти и воспользоваться необходимым, для воплощения своих творческих идей, замыслов, фантазии. К данному центру имеется свободный доступ. Дети могут брать из центра все, что им необходимо и располагаться за столами в учебной зоне. Т.е. нет строго отведенного пространства, дети сами принимают решение о том, где им размещаться.

Кроме того, в учебной зоне находится мольберт, на нем размещаем рулон белых обоев, чтобы дети могли выполнять на них коллективные и индивидуальные работы (например, составление целого рисунка из отпечатков ладошек); так же могут рисовать и писать маркерами, цветными мелками.

Центр «Музыкальный» - это центр, который помогает воспитанникам переносить полученный на музыкальных занятиях опыт в другие условия, помогает утвердиться чувству уверенности в себе, активности, инициативе. Так как музыкальное развитие ребёнка сводится не только к занятиям с педагогом, но и возможностью самостоятельно играть, импровизировать, свободно музицировать. Имеются разнообразные музыкальные инструменты. Центр музыкального развития способствует формированию интереса к музыке, знакомит с музыкальными инструментами. Дети учатся играть простейшие мелодии на различных музыкальных инструментах. Также в центре имеются наглядные картинки настоящих музыкальных инструментов, фото композиторов.

В группе имеется небольшая коллекция дисков с записями разных музыкальных композиций.

Детские музыкальные инструменты доступны детям. Дети очень любят в них играть, но они очень быстро ломаются. Имеются музыкальные инструменты сделанные руками воспитателя и родителей (например, шумовых коробочек, наполненных разным материалом — песком, крупой, камешками — дети угадывают, содержимое по звуку, который оно издаёт). В нарушение принципа доступности, но в соблюдение требований безопасности диски, аудиокассеты находятся в специальных приспособлениях около телевизора и радиоприемника.

Центр «Здравствуй, книга!!!». Главная задача книжного центра- познакомить детей с миром книги, развить в детях любовь и интерес к чтению. У детей есть возможность в любое время при желании обратиться к книге, спокойно изучить и рассмотреть их.

Содержание книжного центра соответствует возрастным особенностям детей данного возраста, реализуемой в дошкольном учреждении образовательной программы. Главный принцип подбора книгоиздательской продукции — минимум текста — максимум иллюстраций.

На полках представлены книги по программе: сказки, рассказы, сборники скороговорок и чистоговорок. Также в центре есть справочная литература (по истории родного края, географии). Правда, относительно последней есть одно строгое условие: так как среди детей читающих всего единицы, книги должны содержать цветные и крупные иллюстрации.

Кроме того, книжный центр дополнен столом и стульчиками, за которыми дети могут рассматривать печатные издания.

Центр «Речевое развитие». В центре имеются дидактические игры и пособия соответствующего содержания (например, лото «*В мире животных*», домино «*Ягоды и фрукты*», пазлы, разрезные картинки, картинки для рассказывания и прочее.) Все игры, пособия и игрушки находятся в свободном доступе для детей. Серии картинок «Времена года» (сезонные явления и деятельность людей). Разрезные (складные) кубики с сюжетными картинками (6-8 частей) и многое другое.

В **центре «Сюжетно – ролевых игр»** оборудование и пособия размещены таким образом, чтобы дети могли легко подбирать игрушки, комбинировать их «под свои игровые творческие замыслы». В центре игровой зоны находится ковер. Вся игровая стационарная мебель используется многофункционально для различных сюжетно-ролевых игр. Универсальные игровые макеты располагаются в местах, легкодоступных детям.

Основой этого пространства является детская мебель для ролевых игр, отображающая привычный взрослый быт (кухня, гладильная доска с утюгом, кукольная кроватка с постельными принадлежностями, весы и всевозможные муляжи товара для магазина, кафе, салона красоты, детские столы и стулья).

А также в центре есть куклы и все необходимые атрибуты кукольного «быта»: комплекты одежды, коляски, посуда. Кроме того, есть атрибутами для переодевания самих детей: фартуками, косынками для работы на игрушечной кухне, например.

У детей старшего дошкольного возраста ярко проявляется потребность в игре со сверстниками, создании своего мира в укромных уголках. В центре «Сюжетно-ролевых игр» есть разная необходимая игровая мебель для развертывания следующих игр:

« Семья», « Кухня», « Кафе», «Салон красоты», «Магазин», «Больница»(переносной чемоданчик). В данных центрах происходит контакт мальчиков и девочек, благодаря чему мы реализуем задачи гендерного подхода в воспитании детей.

Необходимой атрибутикой, обеспечивающей сюжет игры с детьми старшей группы, служат как приобретённые игровые предметы, так и изготовленные своими руками. Недостающую атрибутику для игр заменяем предметами – заместителями (например, кирпичик – это строительный материал, который может быть «печеньем», «телефоном», «мылом» и т. п. в зависимости от сюжета игры). Таким образом, реализуем принцип полуфункциональности развивающей предметно-пространственной среды в соответствии с ФГОС дошкольного образования.

Центр « Конструктивной деятельности» сосредоточен на одном месте и занимает немного пространства, но он достаточно мобилен. Практичность его состоит в том, что с содержанием строительного центра (конструктор различного вида, крупный и мелкий, деревянный конструктор) можно перемещаться в любое место группы и организовывать данную деятельность, как с подгруппой детей, так и индивидуально. В центре строительно-конструктивных игр находятся строительные наборы и конструкторы с разными способами крепления деталей. Свободное пространство на полу дает возможность сооружать постройки..

Наши воспитанники самостоятельно при реализации своих замыслов используют схемы и модели построек. Центр дополнен мелкими игрушками для обыгрывания, что дает возможность для большего развития фантазии и творческого мышления.

Мобильность данного центра позволяет детям разворачивать сюжет игры за его пределами. Это позволяет нашим детям комфортно чувствовать себя в любом центре группы.

Центр « Автосалон»: игрушечный транспорт средний и крупный.

(Машины: грузовые и легковые, пожарная машина, машина «скорой помощи», подъемный кран, железная дорога, кораблики, лодки, самолеты).

Небольшие игрушки для обыгрывания построек (фигурки людей и животных и т.п.) Тут же находятся набор слесарных инструментов для мальчиков.

Центр «Физической культуры и здоровья- «Если хочешь быть здоров!»

С целью удовлетворения потребности детей в движении, центральное место в группе занимает спортивный центр, в котором находятся как приобретённые игрушки и дидактические пособия, так и изготовленные своими руками. Имеются пособия для коррегирующей гимнастики, пособия для профилактики различных заболеваний (*например, массажные коврики в качестве профилактики плоскостопия*).

Имеются в недоступном месте для детей, картотека пальчиковых игр, гимнастики для глаз, подвижных игр, картотека для организации физ. пауз во время непосредственной образовательной деятельности с детьми. Центр содержит в себе как традиционное физкультурное оборудование, так и нетрадиционное (нестандартное, изготовленное руками педагогов и родителей). Данное оборудование направлено на развитие физических качеств детей — ловкости, меткости, глазомера, быстроты реакции, силовых качеств. На современном этапе развития, возникла необходимость размещения в данном центре игр и пособий по приобщению дошкольников к навыкам здорового образа жизни. Данный центр пользуется популярностью у детей, поскольку реализует их потребность в двигательной активности. Увеличение двигательной активности оказывает благоприятное влияние на физическое и умственное развитие, состояние здоровья детей. Предметное наполнение центра применяется в подвижных играх, индивидуальной двигательной активности, в свободной деятельности детей

Всё оборудование, игры, игрушки подобраны в соответствии с принципом безопасности построения развивающей предметно-пространственной среды.

Центр предполагает наличие вешалки с крючками для обручей, скакалок, колец, бросов, мешка с мячами разных размеров (в том числе и массажных), кеглями, мешочки с песком для метания, разноцветными ленточками и свёрнутых в рулоны ребристые коврики, гимнастические палки, наглядные картинки с разными видами спорта (из-за нехватки места в группе, полочка для основного физ. инвентаря находится в раздевалке).

Раскладывание спортивного инвентаря по местам — это хороший способ дисциплинировать малышей и мы это часто используем в нашей работе.

Центр «Игротека» имеет важные развивающие функции. Представлен настольно-печатными играми для развития речи, логического мышления, внимания, кругозора ребёнка. При выборе игр предпочтение отдавалось способности игр стимулировать развитие детей. Игровое оборудование создаёт насыщенную, целостную среду с достаточным пространством для игр. В данном центре размещен разнообразный занимательный материал с тем, чтобы каждый из детей смог выбрать для себя игру по интересам.

Центр «Эмоциональной разгрузки». В группе детям от 5-6 лет. Характер у всех разный, а настроение может меняться чуть ли не каждую минуту, поэтому часто ссорятся. Дети привыкли добиваться своего различными способами: кто - то толкается, кто - то кусается, кто - то плачет. Поэтому было решено разработать в группе такой центр, в котором дети отдыхают от ситуации, происходящей в группе. Здесь одни могут поделиться своим настроением - выбрав одну из рожиц (улыбка или грусть, злость, удивление). Для детей предлагаются различные настольные игры по эмоциям.

Детям очень нравится игра с масками. Ребёнок только что плакал и грустил, а одел маску с улыбкой и слезы улетучились, и уже слышен смех, а детский смех заразителен, остальные детки тут же его подхватывают и в группе создается дружелюбная светлая обстановка, в которой всем легко работать.

Центр «Мир природы» включает в себя экологическую деятельность. Здесь созданы условия для обогащения представлений детей о многообразии природного мира, воспитания любви к природе и бережного отношения к ней, а так же приобщения детей к уходу за растениями, формирования начал экологической культуры. Имеется календарь природы.

Данный центр содержит в себе инструменты по уходу за растениями: фартуки и нарукавники, палочки для рыхления, металлические детские грабли и лопатки, пульверизатор, лейки и др. В холодное время вместе с детьми всегда высаживается «огород на окне». В данном центре присутствуют различные дидактические игры экологической направленности, картотека прогулок (у воспитателя); серии картин «Времена года», «Животный и растительный мир», коллекции природного материала, муляжи овощей и фруктов, насекомых и т. д. Здесь же представлены книги и буклеты о временах года (*стихи, иллюстрации.*)

Представлена коллекция животных, коллекция динозавров, есть энциклопедии для рассматривания детьми иллюстраций. Создан сухой аквариум, в который поместили водных животных.

Центр « Опытно-экспериментальной деятельности». В нем находится материал, для осуществления опытной деятельности: лупы, компасы, мензурки, колбы, мерные стаканчики, лейки, часы и т. д. Наши маленькие «почемучки» будут превращаться в любознательных испытателей, проводить несложные опыты, определять свойства различных природных материалов. В 99% экспериментов задействованы столы и стулья учебного центра. Центр экспериментирования интересен и безопасен для детей. В нем находятся: лабораторное оборудование для экспериментов, оборудование для игр с водой, различные виды круп, чешуи разных размеров рыб камней, ракушек, природный материал, дидактические игры, лупа, мерная посуда. Для познавательного развития подобрана картотека детских опытов.

Центр «Безопасности и ПДД». Центр безопасности дорожного движения оснащен необходимыми атрибутами к сюжетно-ролевым играм, занятиям для закрепления знаний правил дорожного движения. Это всевозможные игрушки – транспортные средства, светофор, дорожные знаки. Также здесь имеется картотека игр по ПДД.

Центр ПДД включает в себя различного размера и назначения машины, светофор, рули и фуражку для водителя, наглядные плакаты, картотеки игр по ПДД и других видов безопасности. Это предметное наполнение способствует усвоению материала о БДД через сюжетно-ролевые игры.

Центр « Дежурных». В бытовой зоне располагается центр дежурства – формируется умение выполнять обязанности дежурных, прививая положительное отношение к труду, самостоятельность, ведется помощь младшему воспитателю. Присутствует график дежурств, наглядные картинки с последовательностью накрывания на столы. Дети от этой работы испытывают радость и положительное эмоциональное состояние.

Зону « Спальни» тоже не оставляем без внимания: проводим в холодное и дождливое время здесь веселые хороводные и имитационные игры, подвижные игры, конкурсы. Мною разработаны картотеки хороводных, подвижных, театральных игр.

Таким образом, предметно-развивающая среда в нашей группе, я считаю, создает хорошие условия для взаимодействия и сотрудничества детей и взрослых, и детей между собой; обеспечивает максимально комфортное состояние ребенка и его развитие.

РППС подготовительной группы

1. Предметно-развивающая среда обеспечивает максимальную реализацию образовательного потенциала.
- 2.Доступность среды, что предполагает:
 - 2.1 Доступность для воспитанников всех помещений организации, где осуществляется образовательный процесс.
 - 2.2 Свободный доступ воспитанников к играм, игрушкам, материалам, пособиям, обеспечивающих все основные виды деятельности.
- 3.Вариативность среды.

4. Безопасность, трансформируемость пространства.

Организация развивающей среды в дошкольного учреждения с учетом ФГОС строится таким образом, чтобы дать возможность наиболее эффективно развивать индивидуальность каждого ребёнка с учётом его склонностей, интересов, уровня активности.

Необходимо обогатить среду элементами, стимулирующими познавательную, эмоциональную, двигательную деятельность детей.

Предметно-развивающая среда организуется так, чтобы каждый ребенок имел возможность свободно заниматься любимым делом. Размещение оборудования по секторам (центрам развития) позволяет детям объединиться подгруппами по общим интересам: конструирование, рисование, ручной труд, театрално-игровая деятельность, экспериментирование. Обязательным в оборудовании являются материалы, активизирующие познавательную деятельность: развивающие игры, технические устройства и игрушки, модели, предметы для опытно-поисковой работы-магниты, увеличительные стекла, пружинки, весы, мензурки и прочее; большой выбор природных материалов для изучения, экспериментирования, составления коллекций.

Предметно - развивающая среда группы способствует созданию оптимальных условий для всестороннего полноценного развития детей. Для обеспечения эмоционального благополучия детей обстановка в группе создана располагающая, почти домашняя, потому дети быстро осваиваются в ней, свободно выражают свои эмоции. Комфортность среды дополняется её художественно – эстетическим оформлением, которое положительно влияет на ребенка, вызывает эмоции, яркие и неповторимые ощущения. Пребывание в такой эмоциогенной среде способствует снятию напряжения, зажатости, излишней тревоги, открывает перед ребенком возможности выбора рода занятий, материалов и пространств.

Предметно – развивающая среда в подготовительной группе включает в себя:

Активный центр ,занимает самую большую площадь в группе), включающий в себя:

1. Центр игры

Центр игры оснащен многообразием дидактических игр: « Азбука», « Реши задачку», « Где, чей домик?», мозаики разных форм и размеров. Математическое лото. Пополнен игровым оборудованием центр « Больница», « Кафе».

2. Центр двигательной активности. Двигательная активная является одним из полноценным качеством развития детей , потому в группе имеется необходимый спортивный инвентарь: мячи разных размеров, обручи, скалки, массажные мячи, кегли, игры для метания в цель.

3. Центр конструирования . Данный центр оснащен разными видами конструктора : мелкий, крупный, лего - конструктор, мягкий , деревянный.

4. Цент музыкально - театрализованной деятельности. Для самовыражения средствами искусства создан центр музыкально – театрализованный , который оснащен: музыкальными инструментами, разными видами театра, атрибутами для танцев.

Спокойный центр:

1. Центр книги. В данном центре имеются различная литература: сказки, энциклопедии, развивающие, познавательные издания.
2. Центр патриотического воспитания. В центре находится символика страны, края, литература по патриотическому воспитанию.

2. Центр природы. Особое значение имеет в развитии ребёнка имеет усвоение им представлений о взаимодействии человека с природой. С этой целью создан центр природы и экспериментирования « Меленькие почемучки», который наполнен разным материалом для исследований. Это разные крупы, песок, коллекция камней, шишки, лупы, микроскоп , колбы, трубочки. Для работы в том центре была разработана картотека экспериментов и опытов.

Рабочий центр: (Рабочий центр занимает 25% всей группы , так как там предполагается размещение оборудования для организации совместной и регламентированной деятельности. Все части группового пространства имеют условные границы в зависимости от конкретных задач момента, при необходимости можно вместить всех желающих, так как дошкольники «заражаются» текущими интересами сверстников и присоединяются к ним:

1. Центр познавательной и исследовательской деятельности.
Данный центр оснащен наборами: « Блоки Дьенеша», « Палочки Кюизенера», « Коврограф «Ларчик» Воскобовича». Для показа презентаций в группе имеется телевизор, DVD.

2. Центр продуктивной и творческой деятельности

3. Центр правильной речи и моторики

Центр имеет материалы учитывающие интересы мальчиков и девочек, как в труде, так и в игре. В группе имеются различные материалы , способствующие овладению чтением, математикой: печатные буквы, слова, таблицы, книги с крупным шрифтом, пособие с цифрами, настольно-печатные игры с цифрами и буквами, ребусами, а так же материалами, отражающими школьную тему: картинки о жизни школьников, школьные принадлежности, фотографии школьников-старших братьев или сестер, атрибуты для игр в школу.

Необходимыми в оборудовании старших дошкольников являются материалы, стимулирующие развитие широких социальных интересов и познавательной активности детей. Это детские энциклопедии, иллюстрированные издания о животном и растительном мире планеты, о жизни людей разных стран, детские журналы, альбомы, проспекты.

Насыщенная предметно-развивающая и образовательная среда становится основой для организации увлекательной, содержательной жизни и разностороннего развития каждого ребенка. Развивающая предметная среда является основным средством формирования личности ребенка и является источником его знаний и социального опыта.

Среда, окружающая детей в моей группе обеспечивать безопасность их жизни, способствовать укреплению здоровья и закаливанию организма каждого из них. В последнее время используется принцип интеграции образовательных областей с

помощью предметно - развивающей среды групп и детского сада в целом, способствующий формированию единой предметно - пространственной среды. Это означает, что для всестороннего развития ребенка организуются несколько предметно - развивающих «сред»: для речевого, математического, эстетического, физического развития, которые в зависимости от ситуации могут объединяться в одну или несколько многофункциональных сред. При этом очень важно, чтобы предметы и игрушки, которыми будет манипулировать, и действовать ребенок, на первом этапе освоения данной среды были не просто объектами его внимания, а средством общения с взрослыми.

Центр музыкально - театрализованной деятельности. Для самовыражения средствами искусства создан центр музыкально – театрализованный , который оснащен: музыкальными инструментами, разными видами театра, атрибутами для танцев.

Центр музыкально - театрализованный – важный объект развивающей среды, с которого можно начать оснащение группы, поскольку именно театрализованная деятельность помогает сплотить группу, объединить детей интересной идеей, новой для них деятельностью. В театре дошкольники раскрываются, демонстрируя неожиданные грани своего характера. Робкие и застенчивые становятся уверенными и активными. Тот, кто без желания шел в детский сад, теперь с удовольствием спешит в группу. В театральном уголке размещаются ширма, маски сказочных персонажей, кукольный, , перчаточный, пальчиковый и настольный виды театра. Педагог вместе с воспитанниками готовит костюмы, атрибуты и декорации к маленьким представлениям. Дети – большие артисты, поэтому с радостью участвуют в постановках и с удовольствием выступают в роли зрителей.

Центр природы служит не только украшением группы, но и местом для саморазвития дошкольников. Воспитателю необходимо подобрать и разместить в нем растения, требующие разных способов ухода, приготовить необходимое оборудование: передники, лейки, палочки для рыхления, пульверизаторы.

В природном уголке будут уместны детские поделки из природного материала, экспонаты природы, икебаны, гармонично расставленные на полках. Предусмотренные здесь же подставки на роликах для кашпо с цветами позволят даже детям легко перемещать растения по группе и ухаживать за ними.

С подгруппой дошкольников воспитатель может проводить в природном уголке наблюдения, простые опыты и занятия природоведческого характера.

Рядом, под зеленым искусственным деревом причудливой формы, можно расставить пуфики и поиграть в свободные игры.

Для центра искусства "***Юный художник***" отведено самое светлое, хорошо освещенное в группе место. Здесь воспитанники в свободное время рисуют, лепят, выполняют аппликационные работы. Полки заполнены необходимым изобразительным материалом. В распоряжении детей мелки, акварель, тушь, гуашь . Дидактические игры, бумага разной фактуры, размера и цвета, картон, припасенные впрок, находятся в тумбах под навесными полками. Здесь же есть место для небольшой выставки с образцами народного художественного промысла.

Детские работы (рисунки, поделки и коллажи) выставляются на всеобщее обозрение на стенде "Творческие идеи", к которому имеется свободный доступ. Нередко здесь же

организуется персональная выставка работ того или иного ребенка. Наряду с детскими работами вывешиваются иллюстрации известных художников, что повышает самооценку воспитанников и способствует их самоутверждению.

Центр конструирования . Данный центр оснащен разными видами конструктора : мелкий, крупный, лего - конструктор, мягкий , деревянный.

Строительный центр, хотя и сосредоточен в одном месте и занимает немного пространства, достаточно мобилен. Практичность его состоит в том, что легкие перегородки-тумбы легко перемещаются в любое место. Содержимое строительного уголка (конструкторы разного вида, кубики, крупный и мелкий деревянный строительный материал, схемы и чертежи построек) позволяет организовать конструктивную деятельность с большой группой воспитанников, подгруппой и индивидуально, развернуть строительство на ковре либо на столе. Дети, особенно мальчики, всегда с удовольствием занимаются постройками, обыгрывая их, комбинируя с другими видами деятельности (в сюжетно-ролевых играх, играх-драматизациях, ручном труде).

Центр двигательной активности. Двигательная активность является одним из полноценным качеством развития детей , потому в группе имеется необходимый спортивный инвентарь: мячи разных размеров, обручи, скалки, массажные мячи, кегли, игры для метания в цель.

Яркий, веселый, с нестандартным дизайнерским решением, нетрафаретным оборудованием **центр физкультуры** - лаконично и гармонично вписывается в пространство групповой комнаты. Он пользуется популярностью у детей, поскольку реализует их потребность в двигательной активности. Здесь дошкольники могут заниматься и закреплять разные виды движений: прыжки с продвижением по извилистой дорожке, игры с мячом, метание в цель и т. п. Увеличение двигательной активности оказывает благоприятное влияние на физическое и умственное развитие, состояние здоровья детей.

В шумном пространстве игровой комнаты обязательно должен быть такой островок тишины и спокойствия центр (уголок уединения), который располагает к созерцательному наблюдению, мечтам и тихим беседам. Хотя он отделен от других зон легкой шторкой, ребенок чувствует себя здесь спокойно и уютно. Этому способствуют комфортное кресло, коврик на полу, мягкие игрушки. Заманчиво и волшебно выглядит дерево-книжка на стене. Его страницы, выполненные в пластике, можно листать, как настоящую книгу. Уют, домашняя обстановка позволяют детям комфортно расположиться и погрузиться в волшебный мир книг. Долгими зимними вечерами воспитатель может почитать детям их любимые сказки и рассказы, а также организовать в литературном центре выставку произведений того или иного автора (например, к юбилейным датам), провести литературные викторины и конкурсы.

Центр безопасности интересен в первую очередь мальчикам. Он оснащен необходимыми атрибутами к сюжетно-ролевым играм, занятиям для закрепления знаний правил дорожного движения. Это всевозможные игрушки – транспортные средства, светофор, фуражка милиционера, жезл регулировщика, макет улицы, дорожные знаки.

6. Методическое обеспечение учебно-воспитательного процесса.

Образовательная область	Название образовательной программы	Методическое обеспечение
Речевое развитие	Примерная образовательная программа дошкольного образования «Детство» под редакцией Т. И. Бабаева, А. Г. Гогоберидзе, О. С. Солнцева.	1. О.С.Ушакова «Развитие речи детей» 2. О.С.Ушакова «Знакомим дошкольников с литературой»;
Познавательное развитие	Примерная образовательная программа дошкольного образования «Детство» под редакцией Т. И. Бабаева, А. Г. Гогоберидзе, О. С. Солнцева.	1. Михайлова З.А. «Математика от 3 до 7» 2. Михайлова З.А., Чеплашкина И.Н «Математика-это интересно»; 3. Е.А.Носова «Математика для дошкольников в играх и упражнениях» 4. Куцакова «Конструирование в детском саду»
Физическое развитие	Примерная образовательная программа дошкольного образования «Детство» под редакцией Т. И. Бабаева, А. Г. Гогоберидзе, О. С. Солнцева.	Л.Д.Глазырина «Физическая культура - дошкольникам»;
Художественно-эстетическое развитие	Примерная образовательная программа дошкольного образования «Детство» под редакцией Т. И. Бабаева, А. Г. Гогоберидзе, О. С. Солнцева.	1. И.А.Лыкова «Изобразительная деятельность в детском саду» 2.К.В.Тарасова «Гармония»; 3.И.Каплунова, И. Новоскольцева «Ладушки»; 4.А.Буренина «Топ-хлоп малыши»; 5.Н.В.Корчаловская, В.Н.Лукьяненко «Развиваем музыкальные способности дошкольников»; 6.И.Каплунова, И. Новоскольцева «Праздник каждый день»;

Социально – коммуникативное развитие	Примерная образовательная программа дошкольного образования «Детство» под редакцией Т. И. Бабаева, А. Г. Гогоберидзе, О. С. Солнцева.	1. Шипицина Л.М. «Азбука общения»; 2. Князева О.Л. «Приобщение детей к истокам русской народной культуры»; 3. С.О.Николаева «Занятия по культуре поведения с дошкольниками»
--------------------------------------	---	---

2. Возрастные категории детей, на которых ориентирована Программа.

Основная образовательная программа МБДОУ №62 «Рябинка» разработана педагогическим коллективом в соответствии с федеральным государственным образовательным стандартом дошкольного образования (Приказ Министерства образования и науки РФ от 17 октября 2013 г. №1155) .

Содержание Программы учитывает возрастные и индивидуальные особенности детей, воспитывающихся в образовательном учреждении.

Общее количество групп – 7

Группы общеразвивающей направленности.

В ДОУ группы функционируют в режиме 5 – дневной рабочей недели, с 12 – часовым пребыванием. Воспитание и обучение в детском саду ведется на русском языке.