

Принято
педагогическим советом
протокол №
от 2017г.

Утверждаю:
Заведующий МБДОУ №51
Малая Р.М.

Муниципальное бюджетное дошкольное образовательное учреждение «Центр развития ребёнка»- детский сад №51 «Родничок», первой категории с.Кагальник, Азовского района

Основная образовательная программа ДОУ

2017 -2018уч.г.

№п/п	Содержание	стр
I	Целевой раздел	
	Пояснительная записка основной образовательной программы дошкольного образования МДОУ ЦРР детский сад № 51	
	Введение	
	Цели и задачи реализации программы дошкольного образования	
	Принципы и подходы к реализации программы	
	Значимые характеристики, в том числе характеристики особенностей развития детей раннего и дошкольного возраста.	
	Планируемые результаты как ориентиры освоения воспитанниками основной образовательной программы дошкольного образования	
	Целевые ориентиры дошкольного образования, сформулированные в ФГОС дошкольного образования	
	Целевые ориентиры образования в младенческом и раннем возрасте	
	Целевые ориентиры на этапе завершения дошкольного образования	
II	Содержательный раздел	
	Образовательная деятельность в соответствии с образовательными областями с учетом используемых в ДОУ программ и методических пособий, обеспечивающих реализацию данных программ.	
	Формы, способы, методы и средства реализации программы с учетом возрастных и индивидуальных особенностей воспитанников, специфики их образовательных потребностей и интересов.	
	Особенности образовательной деятельности разных видов и культурных практик	
	Физкультурно-оздоровительная работа в ДОУ	
	Коррекционная работа	
	Приоритетное направление деятельности ДОУ	
	Преимственность ДОУ и школы	
	Взаимодействие с социумом	
	Дополнительные образовательные услуги (кружки)	
	Региональный компонент	

	Способы и направления поддержки детской инициативы	
	Особенности взаимодействия педагогического коллектива с семьями воспитанников	
III	Организационный раздел	
	Материально-техническое обеспечение программы, обеспеченность методическими материалами и средствами обучения и воспитания	
	Режим дня	
	Особенности традиционных событий, праздников, мероприятий	
	Организация развивающей предметно-пространственной среды	
IV	Дополнительный раздел	

I. Целевой раздел

Пояснительная записка основной образовательной программы дошкольного образования

Программа спроектирована с учетом ФГОС дошкольного образования, особенностей образовательного учреждения, региона и муниципалитета, образовательных потребностей и запросов воспитанников и их родителей. Определяет цель, задачи, планируемые результаты, содержание и организацию образовательной деятельности на ступени и дошкольного образования.

Кроме того, учтены концептуальные положения используемой в ДООУ примерной основной общеобразовательной программы дошкольного образования «Мир открытий» Л.Г.Петерсон, И.А.Лыковой.

Основная образовательная программа разработана в соответствии с нормативно-правовыми документами по дошкольному образованию:

- Федеральный закон от 29.12.2012 № 273-ФЗ «Об образовании в Российской Федерации»;
 - Федеральный государственный образовательный стандарт дошкольного образования (Утвержден приказом Министерства образования и науки Российской Федерации от 17 октября 2013 г. N 1155);
 - «Порядок организации и осуществления образовательной деятельности по основным общеобразовательным программам дошкольного образования» (приказ Министерства образования и науки РФ от 30 августа 2013 года №1014 г. Москва);
 - Санитарно-эпидемиологические требования к устройству, содержанию и организации режима работы дошкольных образовательных организаций» (Утверждены постановлением Главного государственного санитарного врача Российской от 15 мая 2013 года №26 «Об утверждении САНПИН» 2.4.3049-13)
- Программа сформирована как программа психолого-педагогической поддержки позитивной социализации и индивидуализации, развития личности детей дошкольного возраста и определяет комплекс основных характеристик дошкольного образования (объем, содержание и планируемые результаты в виде целевых ориентиров дошкольного образования). Содержание Программы обеспечивает развитие личности, мотивации и способностей детей в различных видах деятельности и охватывать следующие структурные единицы, представляющие определённые направления развития и образования детей (далее -образовательные области);

- Социально-коммуникативное развитие;
- Познавательное развитие;
- Речевое развитие
- Художественно-эстетическое развитие
- Физическое развитие

Программа направлена на создание развивающей образовательной среды, которая представляет собой систему условий социализации и развития детей

Общие сведения о ДОУ

Тип - дошкольная образовательная организация

Учреждение осуществляет образовательную деятельность по следующему адресу:
с.Кагальник, ул.Пролетарская 74; пер. Луговой 34 «Б»

Цель реализации Программы: обеспечение выполнения требований ФГОС ДО в части организации образовательного процесса, ориентированного на достижение ребёнком целевых ориентиров ФГОС ДО.

Задачи:

- Охраны и укрепления физического и психического здоровья детей, в том числе их эмоционального благополучия;
- Обеспечения равных возможностей для полноценного развития каждого ребёнка в период дошкольного детства независимо от места жительства, пола, нации, языка, социального статуса, психофизиологических и других особенностей (в том числе ограниченных возможностей здоровья);
- Обеспечения преемственности целей, задач и содержания образования, реализуемых в рамках образовательных программ различных уровней;

- Создания благоприятных условий развития детей в соответствии с их возрастными и индивидуальными особенностями и склонностями, развития способностей и творческого потенциала каждого ребёнка как субъекта отношений с самим собой, другими детьми, взрослыми и миром.
- Объединения обучения и воспитания в целостный образовательный процесс на основе духовно-нравственных и социокультурных ценностей и принятых в обществе правил и норм поведения в интересах человека, семьи, общества;
- Формирования общей культуры личности детей, в том числе ценностей здорового образа жизни, развития их социальных, нравственных, эстетических, интеллектуальных, физических качеств, инициативности, самостоятельности и ответственности ребёнка, формирования предпосылок учебной деятельности;
- Обеспечения вариативности и разнообразия содержания Программ и организационных форм дошкольного образования, возможности формирования Программ различной направленности с учётом образовательных потребностей, способностей и состояния здоровья детей;
- Формирования социокультурной среды, соответствующей возрастным, индивидуальным, психологическим и физиологическим особенностям детей;
- Обеспечения психолого-педагогической поддержки семьи и повышения компетентности родителей (законных представителей) в вопросах развития и образования, охраны и укрепления здоровья детей.

• Приоритетными направлениями в деятельности образовательного учреждения являются:

1.Физическое развитие.

- Формировать представления о здоровом образе жизни.
- Внедрять в программу работы здоровьесберегающие технологии.

- Совершенствовать двигательные навыки.
- Воспитывать потребность в физическом самосовершенствовании.
- Воспитывать потребность в движении на основе «мышечной радости».
- Формировать представления о своём теле.
- Формировать умения адекватно реагировать на изменения окружающей среды, оберегать здоровье, избегать опасности.
- Использовать разнообразные средства повышения двигательной активности детей в организованной и самостоятельной деятельности детей.

2.Социально-личностное развитие.

- Формирование навыков культуры общения и разрешения проблемных ситуаций.
- Ознакомление с культурными ценностями России и других стран.
- Формирование интереса к ознакомлению с родным краем, его географией, историей и культурой.
- Формирование качеств социальной зрелости личности ребёнка, то есть усвоение им нравственных, общечеловеческих ценностей, национальных традиций, гражданственности.

3.Познавательное-речевое развитие.

- Формировать умение выбирать необходимую информацию.
- Формировать умение обобщать способы и средства своей деятельности.
- Развивать способность видеть общее в едином.
- Развивать устойчивый интерес к познанию окружающего мира.

- Формировать начало экологической культуры, осознано правильное отношение к явлениям, объектам живой и неживой природы.
- Познакомить с особенностями труда в природе.
- Формировать культуру быта.
- Формировать представления о связях между явлениями и предметами.
- Дать представления о профессиональном труде людей как способе обеспечения жизненных потребностей человека.
- Способствовать овладению ребёнком элементарными сведениями истории, географии и культуры Родины.
- Дать представления о грамматических правилах построения устной речи.
- Обеспечить работу по обучению грамоте и речи как общекультурным средствам общения.
- Формировать элементарные математические представления.
- Развивать конструктивное мышление через конструирование из строительного и природного материала.
- Развитие речи и форм речевого общения.

4.Художественно-эстетическое развитие.

- Формировать эстетическое отношение к миру и способствовать художественному развитию ребёнка средствами искусства..
- Приобщать ребёнка к высокохудожественной литературе.

- Развивать художественные способности ребёнка (музыкальные, литературные, изобразительные).
- Развивать детское творчество в различных видах детской деятельности.
- Формировать умение интегрировать различные художественные виды деятельности.

Основу построения и реализации образовательной программы составляет система дидактических принципов деятельностного метода Л.Г.Петерсон:

- **Принцип** психологической комфортности..
- **Принцип** деятельности, который предполагает освоение окружающего мира не путём прямой трансляции для получения готовой информации, а через самостоятельное её «открытие» и освоение детьми в активной деятельности.
- **Принцип** минимакса предполагает продвижение каждого ребёнка вперёд своим темпом по индивидуальной траектории саморазвития на уровне возможного максимума (но при обязательном достижении каждым базового уровня).
- **Принцип** целостности обеспечивает систематизацию представлений ребёнка об окружающем мире и о себе самом.
- **Принцип** вариативности предусматривает систематическое предоставление детям возможности собственного выбора.
- **Принцип** творчества ориентирует образовательный процесс на поддержку и обогащение творческой деятельности, развитие творческих способностей каждого ребёнка.
- **Принцип** непрерывности обеспечивает преемственные связи между детским садом и начальной

школой на уровне технологий, содержания и методик с позиций формирования готовности детей к дальнейшему успешному обучению, труду, жизни во всех её проявлениях, а также развития способности к самореализации и саморазвитию.

- **Значимые характеристики, в том числе характеристики особенностей развития детей раннего и дошкольного возраста.**
- **Общие сведения о коллективе детей, работников, родителей.**

Основными участниками реализации Программы являются: дети дошкольного возраста, родители (законные представители), педагоги.

Возрастная категория	Направленность групп	Количество групп	Количество детей
От 1,5 до 2 лет группа раннего возраста	Общеразвивающая	1	15
От 2 до 3 лет 1-я младшая группа	Общеразвивающая	1	15
От 3 до 4 лет 2-я младшая группа	Общеразвивающая	1	20
От 4 до 5 лет Средняя группа	Общеразвивающая	1	23

От 5 до 6 лет Старшая группа	Общеразвивающая	1	20
От 5 до 6 лет Старшая группа	Логопедическая	1	17
От 6 до 7 лет подготовительная группа	Логопедическая	1	17
От 6 до 7 лет подготовительная группа	Общеразвивающая	1	20
Всего 8 групп - 147 воспитанников			

- **Кадровый потенциал**

Детский сад полностью укомплектован кадрами. Образовательную деятельность осуществляют 18 педагогов: из них 13 воспитателей; 1 педагог – психолог; 2 учителя-логопеда; 1 музыкальный руководитель; 1 старший воспитатель

Характеристика кадрового состава		
1. По образованию	высшее педагогическое образование	11 человек
	среднее профессиональное образование	7 человек
2. По стажу	до 5 лет	2

	от 5 до 10 лет	2
	от 10 до 15 лет	4
	свыше 15 лет	10
3.По результатам аттестации	высшая квалификационная категория	10
	первая квалификационная категория	5
	соответствие занимаемой должности	2
	не аттестованы	1

- **Характеристики особенностей развития детей раннего и дошкольного возраста.**

Дошкольный возраст является важнейшим в развитии человека, так как он заполнен существенными физиологическими, психологическими и социальными изменениями. Это период жизни, который рассматривается в педагогике и психологии как самоценное явление со своими законами, субъективно переживается в большинстве случаев как счастливая, беззаботная, полная приключений и открытий жизнь. Дошкольное детство играет решающую роль в становлении личности, определяя ход ее развития на последующих этапах жизненного пути человека. Характеристика возрастных особенностей развития детей дошкольного возраста необходима для правильной организации осуществления образовательного процесса, как в условиях семьи, так и в условиях дошкольного образовательного учреждения (группы).

2 – 3 года

На третьем году жизни дети становятся самостоятельнее. Продолжает развиваться предметная деятельность, ситуативно-деловое общение ребёнка и взрослого; совершенствуются восприятие, речь, начальные формы произвольного поведения, игра, наглядно-действенное мышление.

Развитие предметной деятельности связано с усвоением культурных способов действия с различными предметами. Развиваются соотносящие и орудийные действия.

Умение выполнять орудийные действия развивают произвольность, преобразуя натуральные формы активности в культурные на основе предлагаемой взрослым модели, которая выступает в качестве не только объекта для подражания, но и образца, регулирующего собственную активность ребёнка.

Продолжает развиваться понимание речи. Слово отделяется от ситуации и приобретает самостоятельное значение. Дети продолжают осваивать названия окружающих предметов, учатся выполнять простые словесные задания в пределах видимой наглядной ситуации.

Количество понимаемых слов значительно возрастает. Совершенствуется регуляция поведения в результате обращения взрослого к ребёнку, который начинает понимать не только инструкцию, но и рассказ взрослых.

Интенсивно развивается активная речь. К трём годам ребёнок осваивает основные грамматические структуры, пытается строить простые предложения. В разговоре использует практически все части речи. К концу третьего года жизни речь становится средством общения ребёнка со сверстниками.

В этом возрасте формируются новые виды деятельности: игра, рисование, конструирование.

Игра носит процессуальный характер, главное в ней – действие, которое совершается с игровыми предметами, приближёнными к реальности. В середине третьего года жизни ребёнка появляются действия с предметами заместителями.

Появление изобразительной деятельности обусловлено тем, что ребёнок уже способен сформулировать намерение изобразить какой-либо предмет. Типичным является изображение человека в виде «головонога» - окружности и отходящие от него линии.

На третьем году жизни совершенствуются зрительные и слуховые ориентировки. Что позволяет детям безошибочно выполнять ряд заданий: осуществлять выбор из 2-3 предметов по форме, величине и цвету; различать мелодии; петь. Совершенствуется слуховое восприятие, прежде всего фонематический слух. К трём годам дети воспринимают все звуки родного языка, но произносят их с большим искажением.

Основной формой мышления становится наглядно-действенное. Её особенность заключается в том, что возникающие в жизни ребёнка проблемные ситуации разрешаются путём реального действия с предметами.

Для детей этого возраста характерна неосознанность мотивов, импульсивность и зависимость чувств и желаний от ситуаций. Дети легко заражаются эмоциональным состоянием сверстников. Однако в этот период начинает складываться произвольное поведение. Это обусловлено развитием орудийных действий и речи. У детей появляются чувство гордости и стыда, начинают формироваться элементы самосознания, связанные с идентификацией с именем и полом.

На 3-м году жизни вес малыша увеличивается на 2 кг (на 200-250 г ежемесячно). Рост малышей увеличивается на 3-м году - на 7-8 см. Увеличивается также окружность головы и груди, изменяются пропорции тела, так как в этом возрасте дети растут в основном за счет увеличения длины ног. Рост и развитие мальчиков и девочек в этом периоде протекают одинаково.

Кожа малыша нежная, легко ранимая, требует постоянного ухода. У ребенка в этом возрасте устанавливается правильный теплообмен, поэтому очень важно ни в коем случае не допускать его перегревания и переохлаждения.

Скелет на этом жизненном периоде еще нежный, имеет много хрящевой ткани. Ребенок постоянно находится в движении, что дает значительную нагрузку на неокрепшие кости. На 2-3-м годах жизни совершенствуются органы дыхания и сердечнососудистая система, увеличивается их работоспособность. Дыхание" становится более глубоким, число дыханий к 3 годам составляет 28-30 ударов в 1 минуту, пульс - до 110 ударов в 1 минуту.

В этом возрастном периоде особенностью является замедленный рост волос и быстрая их смена. Толщина волос постоянно увеличивается.

В этом возрастном периоде прорезываются первые коренные зубы, появляются первые клыки, затем - вторые коренные.

Развитие органов пищеварения у детей 2-3 лет еще не завершено. Физические нагрузки в этом возрасте должны строго соответствовать уровню развития жизненно важных органов. При проведении физических занятий надо, чтобы ребенок понимал обращенные к нему слова, правильно выполнял все движения и не задерживал дыхание. С этого возраста можно разрешать ребенку принимать недолгие солнечные ванны и купаться в открытых водоемах.

Необходим индивидуальный подход к каждому ребенку.

Ранний возраст завершается кризисом 3-х лет. Ребёнок осознаёт себя как отдельного человека, отличного от взрослого. У него формируется образ - Я. Кризис часто сопровождается рядом отрицательных проявлений: негативизмом, упрямством, нарушением общения с взрослыми и др. кризис может продолжаться от нескольких месяцев до двух лет.

3 – 4 года

В три года или чуть раньше любимым выражением ребенка становится «я сам». Ребенок хочет стать «как взрослый», но, понятно, быть им не может. Отделение себя от взрослого – характерная черта кризиса трех лет.

Эмоциональное развитие ребенка этого возраста характеризуется проявлениями таких чувств и эмоций как любовь к близким, привязанность к воспитателю, доброжелательное отношение к окружающим, сверстникам. Ребенок способен к эмоциональной отзывчивости - сопереживать, утешать сверстника, помогать ему, он может стыдиться своих плохих поступков, хотя, надо отметить, эти чувства неустойчивы. Взаимоотношения, которые ребенок четвертого года жизни устанавливает с взрослыми и другими детьми, отличаются нестабильностью и зависят от ситуации. Большим эмоциональным благополучием характеризуются девочки.

Поскольку в младшем дошкольном возрасте поведение ребенка непроизвольно, действия и поступки ситуативные, последствия их ребенок не представляет, нормально развивающемуся ребенку свойственно ощущение *безопасности*, доверчиво-активное отношение к окружающему. Стремление ребенка быть независимым от взрослого и действовать, как взрослый может провоцировать небезопасные способы поведения. .

3–4-летние дети усваивают некоторые *нормы и правила поведения*, связанные с определенными разрешениями и запретами («можно», «нужно», «нельзя»), могут увидеть несоответствие поведения другого ребенка нормам и правилам поведения. Однако при этом дети выделяют не нарушение самой нормы, а нарушение требований взрослого («Вы сказали, что нельзя драться, а он дерется»). Характерно, что дети этого возраста не пытаются указать самому ребенку, что он поступает не по правилам, а обращаются с жалобой к взрослому. Нарушивший же правило ребенок, если ему специально не указать на это, не испытывает никакого смущения. Как правило, дети переживают только последствия своих неосторожных действий (разбил посуду, порвал одежду), и эти переживания связаны в большей степени с ожиданием последующих за таким нарушением санкций взрослого.

В три года ребенок начинает осваивать гендерные роли и гендерный репертуар: девочка-женщина, мальчик-мужчина.

Он адекватно идентифицирует себя с представителями своего пола, имеет первоначальные представления о собственной

гендерной принадлежности, аргументирует ее по ряду признаков (одежда, предпочтения в играх, игрушках, прическа и т.д.). В этом возрасте дети дифференцируют других людей по полу, возрасту; распознают детей, взрослых, пожилых людей, как в реальной жизни, так и на иллюстрациях. Начинают проявлять интерес, внимание, заботу по отношению к детям другого пола.

У нормально развивающегося 3-летнего человека есть все возможности овладения навыками самообслуживания – самостоятельно есть, одеваться, раздеваться, умываться, пользоваться носовым платком, расческой, полотенцем, отправлять свои естественные нужды. К концу четвертого года жизни младший дошкольник овладевает элементарной культурой поведения во время еды за столом и умывания в туалетной комнате. Подобные навыки основываются на определенном уровне развития двигательной сферы ребенка, одним из основных компонентов которого является уровень развития моторной координации.

В этот период высока потребность ребенка в движении (его двигательная активность составляет не менее половины времени бодрствования). Ребенок начинает осваивать основные движения, обнаруживая при выполнении физических упражнений стремление к целеполаганию (быстро пробежать, дальше прыгнуть, точно воспроизвести движение и др.). 3-4 года – также благоприятный возраст для начала целенаправленной работы по формированию физических качеств (скоростных, силовых, координации, гибкости, выносливости).

Накапливается определенный запас представлений о разнообразных свойствах предметов, явлениях окружающей действительности и о себе самом. В этом возрасте у ребенка при правильно организованном развитии уже должны быть сформированы основные сенсорные эталоны. Он знаком с основными цветами (красный, желтый, зеленый, синий). Если перед ребенком выложить карточки разных цветов, то по просьбе взрослого он выберет 3–4 цвета по названию и 2–3 из них самостоятельно назовет. Малыш способен, верно выбрать формы предметов (круг, овал,

квадрат, прямоугольник, треугольник) по образцу, но может еще путать овал и круг, квадрат и прямоугольник. Ему известны слова «больше», «меньше», и из двух предметов (палочек, кубиков, мячей и т. п.) он успешно выбирает больший или меньший. Труднее выбрать «самый большой» или «самый маленький» из 3-5 предметов (более пяти предметов детям трехлетнего возраста не следует предлагать).

В 3 года дети практически осваивают пространство своей комнаты (квартиры), групповой комнаты в детском саду, двора, где гуляют и т. п. На основании опыта у них складываются некоторые пространственные представления. Они знают, что рядом со столом стоит стул, на диване лежит игрушечный мишка, перед домом растет дерево, за домом – гараж, под дерево закатился мяч. Освоение пространства происходит одновременно с развитием речи: ребенок учится пользоваться словами, обозначающими пространственные отношения (предлогами и наречиями).

В этом возрасте ребенок еще плохо ориентируется во времени. Время нельзя увидеть, потрогать, поиграть с ним, но дети его чувствуют, вернее, организм ребенка определенным образом реагирует: в одно время хочется спать, в другое – завтракать, гулять.

Представления ребенка четвертого года жизни о явлениях окружающей действительности обусловлены, с одной стороны, психологическими особенностями возраста, с другой, его непосредственным опытом. Малыш знаком с предметами ближайшего окружения, их назначением (на стуле сидят, из чашки пьют и т. п.). С назначением некоторых общественно-бытовых зданий (в магазине, супермаркете покупают игрушки, хлеб, молоко, одежду, обувь). Имеет представления о знакомых средствах передвижения (легковая, грузовая машина, троллейбус, самолет, велосипед и т. п.). Представления о некоторых профессиях (врач, шофер, дворник), праздниках (новый год, день своего рождения), свойствах воды, снега, песка (снег белый, холодный, вода теплая и холодная, лед скользкий, твердый); из влажного песка можно лепить, делать куличики, а сухой песок рассыпается); различает и называет состояния погоды (холодно,

тепло, дует ветер, идет дождь). На четвертом году жизни малыш различает по форме, окраске, вкусу некоторые фрукты и овощи, знает 2–3 вида птиц, некоторых домашних животных, наиболее часто встречающихся насекомых. Внимание детей четвертого года жизни произвольно. Однако его устойчивость проявляется по-разному. Обычно малыш может заниматься в течение 10–15 минут, но привлекательное занятие длится достаточно долго, и ребенок не переключается и не отвлекается от него.

Память трехлеток непосредственна, произвольна и имеет яркую эмоциональную окраску. Дети сохраняют и воспроизводят только ту информацию, которая остается в их памяти без всяких внутренних усилий (легко заучивая понравившиеся стихи и песенки, ребенок из 5–7 специально предложенных ему отдельных слов, обычно запоминает не больше двух–трех). Положительно и отрицательно окрашенные сигналы и явления запоминаются прочно и надолго. Мышление 3-летнего ребенка является наглядно-действенным: малыш решает задачу путем непосредственного действия с предметами (складывание матрешки, пирамидки, мисочек, конструирование по образцу и т. п.). В наглядно-действенных задачах ребенок учится соотносить условия с целью, что необходимо для любой мыслительной деятельности.

В три года воображение только начинает развиваться, и прежде всего, в игре. Малыш действует с одним предметом и воображает на его месте другой: палочка вместо ложечки, камушек вместо мыла, стул – машина для путешествий и т. д.

В младшем дошкольном возрасте ярко выражено стремление к деятельности. Взрослый для ребенка – носитель определенной общественной функции. Желание ребенка выполнять такую же функцию приводит к развитию игры. Дети овладевают способами игровой деятельности – игровыми действиями с игрушками и предметами-заместителями, приобретают первичные умения ролевого поведения. Ребенок 3–4 лет способен подражать и охотно подражает

показываемым ему игровым действиям. Игра ребенка первой половины 4-го года жизни - скорее игра рядом, чем вместе. В играх, возникающих по инициативе детей, отражаются умения, приобретенные в совместных с взрослым играх. Сюжеты игр простые, неразвернутые, содержащие 1-2 роли. Неумение объяснить свои действия партнеру по игре, договориться с ним, приводит к конфликтам, которые дети не в силах самостоятельно разрешить. Конфликты чаще всего возникают по поводу игрушек. Постепенно (к 4 годам) ребенок начинает согласовывать свои действия, договариваться в процессе совместных игр, использует речевые формы вежливого общения. Мальчики в игре более общительны, отдают предпочтение большим компаниям, девочки предпочитают тихие, спокойные игры, в которых задействовано 2-3 подруги.

В 3-4 года ребенок начинает чаще и охотнее вступать в общение со сверстниками ради участия в общей игре или продуктивной деятельности. Для трехлетки характерна позиция превосходства над товарищами. Он может в общении с партнером открыто выражать негативную оценку («Ты не умеешь играть»). Однако ему все еще нужны поддержка и внимание взрослого. Оптимальным во взаимоотношениях с взрослыми является индивидуальное общение.

Главным средством общения с взрослыми и сверстниками является речь. Словарь младшего дошкольника состоит, в основном, из слов, обозначающих предметы обихода, игрушки, близких ему людей. Ребенок овладевает грамматическим строем речи: согласовывает употребление грамматических форм по числу, времени, активно экспериментирует со словами, создавая забавные неологизмы. Умеет отвечать на простые вопросы, используя форму простого предложения. Высказывается в 2-3 предложениях об эмоционально значимых событиях. Начинает использовать в речи сложные предложения. В этом возрасте возможны дефекты звукопроизношения. Девочки по всем показателям развития превосходят мальчиков: артикуляция речи, словарный запас, беглость речи, понимание прочитанного, запоминание увиденного и услышанного.

В 3-4 года в ситуации взаимодействия с взрослым продолжает формироваться интерес к книге и литературным персонажам. Круг чтения ребенка пополняется новыми произведениями, но уже известные тексты по-прежнему вызывают интерес. С помощью взрослых ребенок называет героев, сопереживает добрым, радуется хорошей концовке. Он с удовольствием вместе с взрослым рассматривает иллюстрации, с помощью наводящих вопросов высказывается о персонажах и ситуациях, т.е. соотносит картинку и прочитанный текст. Начинает «читать» сам, повторяя за взрослым или договаривая отдельные слова, фразы. Уже запоминает простые рифмующиеся строки в небольших стихотворениях.

Развитие трудовой деятельности в большей степени связано с освоением процессуальной стороны труда (увеличением количества осваиваемых трудовых процессов, улучшением качества их выполнения, освоением правильной последовательности действий в каждом трудовом процессе). Маленькие дети преимущественно осваивают самообслуживание как вид труда, но способны при помощи и контроле взрослого выполнять отдельные процессы в хозяйственно-бытовом труде, труде в природе.

Интерес к продуктивной деятельности неустойчив. Замысел управляется изображением и меняется по ходу работы, происходит овладение изображением формы предметов. Работы схематичны, детали отсутствуют - трудно догадаться, что изображено ребенком. В лепке дети могут создавать изображение путем отщипывания, отрывания комков, скатывания их между ладонями и на плоскости и сплющивания. В аппликации - располагать и наклеивать готовые изображения знакомых предметов, менять сюжеты, составлять узоры из растительных и геометрических форм, чередуя их по цвету и величине. Конструирование носит процессуальный характер. Ребенок может конструировать по образцу лишь элементарные предметные конструкции из 2 - 3 частей.

Музыкально-художественная деятельность детей носит непосредственный и синкретический характер. Восприятие

музыкальных образов происходит в «синтезе искусств» при организации «практической деятельности» (проиграть сюжет, рассмотреть иллюстрацию и др.). Совершенствуется звукоразличение, слух: ребенок дифференцирует звуковые свойства предметов, осваивает звуковые предэталоны (громко - тихо, высоко - низко и пр.). Может осуществить элементарный музыкальный анализ (заметить изменения в звучании звуков по высоте, громкости, разницу в ритме). Начинают проявляться интерес и избирательность по отношению к различным видам музыкально-художественной деятельности (пению, слушанию, музыкально-ритмическим движениям).

4 -5 лет

4–5-летними детьми социальные нормы и правила поведения все еще не осознаются, однако у них уже начинают складываться обобщенные представления о том, «как надо (не надо) себя вести». Поэтому дети обращаются к сверстнику, когда он не придерживается норм и правил со словами «так не поступают», «так нельзя» и т. п. Как правило, к 5 годам дети без напоминания взрослого здороваются и прощаются, говорят «спасибо» и «пожалуйста», не перебивают взрослого, вежливо обращаются к нему. Кроме того, они могут по собственной инициативе убирать игрушки, выполнять простые трудовые обязанности, доводить дело до конца. Тем не менее, следование таким правилам часто бывает неустойчивым – дети легко отвлекаются на то, что им более интересно, а бывает, что ребенок «хорошо себя ведет» только в отношении наиболее значимых для него людей. В этом возрасте у детей появляются представления о том, как «положено» вести себя девочкам, и как – мальчикам. Дети хорошо выделяют несоответствие нормам и правилам не только поведение другого, но и своего собственного и эмоционально его переживают, что повышает их возможности регулировать поведение. Таким образом, поведение 4–5-летнего ребенка не столь импульсивно и непосредственно, как в 3-4 года, хотя в некоторых ситуациях ребенку все еще требуется напоминание взрослого или сверстников о необходимости придерживаться тех или иных норм и правил. Для этого возраста характерно появление групповых

традиций: кто, где сидит, последовательность игр, как поздравляют друг друга с днем рождения, элементы группового жаргона и т. п.

В этом возрасте детьми хорошо освоен алгоритм процессов умывания, одевания, купания, приема пищи, уборки помещения. Дошкольники знают и используют по назначению атрибуты, сопровождающие их: мыло, полотенце, носовой платок, салфетка, столовые приборы. Уровень освоения культурно-гигиенических навыков таков, что дети свободно переносят их в сюжетно-ролевую игру.

Появляется сосредоточенность на своем самочувствии, ребенка начинает волновать тема собственного здоровья. К 4-5 годам ребенок способен элементарно охарактеризовать свое самочувствие, привлечь внимание взрослого в случае недомогания.

4-5-летние дети имеют дифференцированное представление о собственной гендерной принадлежности, аргументируют ее по ряду признаков («Я – мальчик, я ношу брючки, у меня короткая прическа», «Я – девочка, у меня косички, я ношу платье»). Проявляют стремление к взрослению в соответствии с адекватной гендерной ролью: мальчик - сын, внук, брат, отец, мужчина; девочка – дочь, внучка, сестра, мать, женщина. Овладевают отдельными способами действий, доминирующих в поведении взрослых людей соответствующего гендера. Так, мальчики стараются выполнять задания, требующие проявления силовых качеств, а девочки реализуют себя в играх «Дочки-матери», «Модель», «Балерина», они больше тяготеют к «красивым» действиям. К пяти годам дети имеют представления об особенностях наиболее распространенных мужских и женских профессий, видах отдыха, о специфике поведения в общении с другими людьми, об отдельных женских и мужских качествах. В этом возрасте умеют распознавать и оценивать адекватно гендерной принадлежности эмоциональные состояния и поступки взрослых людей разного пола.

К четырем годам основные трудности в поведении и общении ребенка с окружающими, которые были связаны с кризисом трех лет (упрямство, строптивость, конфликтность и др.), постепенно уходят в прошлое, и любознательный малыш активно осваивает окружающий его мир предметов и вещей, мир человеческих отношений. Лучше всего это удается детям в игре. Дети 4–5 лет продолжают проигрывать действия с предметами, но теперь внешняя последовательность этих действий уже соответствуют реальной действительности: ребенок сначала режет хлеб, и только потом ставит его на стол перед куклами (в раннем возрасте и в самом начале дошкольного последовательность действий не имела для игры такого значения). В игре ребята называют свои роли, понимают условность принятых ролей. Происходит разделение игровых и реальных взаимодействий. В процессе игры роли могут меняться. В 4–5 лет сверстники становятся для ребенка более привлекательными и предпочитаемыми партнерами по игре, чем взрослый. В общую игру вовлекается от 2 до 5 детей, а продолжительность совместных игр составляет в среднем 15–20 минут, в отдельных случаях может достигать и 40–50 минут. Дети этого возраста становятся более избирательными во взаимоотношениях и общении: у них есть постоянные партнеры по играм (хотя в течение года они могут и поменяться несколько раз), все более ярко проявляется предпочтение к играм с детьми одного пола. Правда, ребенок еще не относится к другому ребенку как к равному партнеру по игре. Постепенно усложняются реплики персонажей, дети ориентируются на ролевые высказывания друг друга, часто в таком общении происходит дальнейшее развитие сюжета. При разрешении конфликтов в игре дети все чаще стараются договориться с партнером, объяснить свои желания, а не настоять на своем.

Развивается моторика дошкольников. Так, в 4–5 лет ребята умеют перешагивать через рейки гимнастической лестницы, горизонтально расположенной на опорах (на высоте 20 см от пола), руки на поясе. Подбрасывают мяч вверх и ловят его двумя руками (не менее 3–4 раз подряд в удобном для ребенка темпе). Нанизывают бусины средней

величины (или пуговицы) на толстую леску (или тонкий шнурок с жестким наконечником). Ребенок способен активно и осознанно усваивать разучиваемые движения, их элементы, что позволяет ему расширять и обогащать репертуар уже освоенных основных движений более сложными движениями.

В среднем дошкольном возрасте связь мышления и действий сохраняется, но уже не является такой непосредственной как раньше. Во многих случаях не требуется практического манипулирования с объектом, но во всех случаях ребенку необходимо отчетливо воспринимать и наглядно представлять этот объект. Мышление детей 4–5 лет протекает в форме наглядных образов, следуя за восприятием. Например, дети могут понять, что такое план комнаты. Если ребенку предложить план части групповой комнаты, то он поймет, что на нем изображено. При этом возможна небольшая помощь взрослого, например, объяснение того, как обозначают окна и двери на плане. С помощью схематического изображения групповой комнаты дети могут найти спрятанную игрушку (по отметке на плане).

К 5 годам внимание становится все более устойчивым в отличие от трехлетнего малыша (если он пошел за мячом, то уже не будет отвлекаться на другие интересные предметы). Важным показателем развития внимания является то, что к 5 годам в деятельности ребенка появляется действие по правилу – первый необходимый элемент произвольного внимания. Именно в этом возрасте дети начинают активно играть в игры с правилами: настольные (лото, детское домино) и подвижные (прятки, салочки).

В дошкольном возрасте интенсивно развивается память ребенка. В 5 лет ребенок может запомнить уже 5-6 предметов (из 10–15), изображенных на предъявляемых ему картинках.

В этом возрасте происходит развитие инициативности и самостоятельности ребенка в общении с взрослыми и сверстниками. Дети продолжают сотрудничать с взрослыми в практических делах (совместные игры, поручения), наряду с этим активно стремятся к интеллектуальному общению. Это проявляется в многочисленных вопросах

(почему? зачем? для чего?), стремлении получить от взрослого новую информацию познавательного характера. Возможность устанавливать причинно-следственные связи отражается в детских ответах в форме сложноподчиненных предложений. У детей наблюдается потребность в уважении взрослых, их похвале, поэтому на замечания взрослых ребенок пятого года жизни реагирует повышенной обидчивостью. Общение со сверстниками по-прежнему тесно переплетено с другими видами детской деятельности (игрой, трудом, продуктивной деятельностью), однако уже отмечаются и ситуации «чистого общения».

Для поддержания сотрудничества, установления отношений в словаре детей появляются слова и выражения, отражающие нравственные представления: слова участия, сочувствия, сострадания. Стремясь привлечь внимание сверстника и удержать его в процессе речевого общения, ребенок учится использовать средства интонационной речевой выразительности: регулировать силу голоса, интонацию, ритм, темп речи в зависимости от ситуации общения. В большинстве контактов главным средством общения является речь, в развитии которой происходят значительные изменения. В большинстве своем дети этого возраста уже четко произносят все звуки родного языка. Продолжается процесс творческого изменения родной речи, придумывания новых слов и выражений («у лысого голова босиком», «смотри, какой ползук» (о червяке) и пр.). В речь детей входят приемы художественного языка: эпитеты, сравнения. Особый интерес вызывают рифмы, простейшие из которых дети легко запоминают и сочиняют подобные. Пятилетки умеют согласовывать слова в предложении и способны элементарно обобщать, объединяя предметы в родовые категории: одежда, мебель, посуда. Речь становится связной и последовательной. Дети могут пересказать литературное произведение, рассказать по картинке, описать характерные особенности той или иной игрушки, передавать своими словами впечатления из личного опыта и вообще самостоятельно рассказывать.

Если близкие взрослые постоянно читают дошкольникам детские книжки, чтение может стать устойчивой

потребностью. В этих условиях дети охотно отвечают на вопросы, связанные с «анализом» произведения, дают объяснения поступкам героев. Значительную роль в накоплении читательского опыта играют иллюстрации. В 4-5 лет дети способны долго рассматривать книгу, рассказывать по картинке о ее содержании. Любимую книгу они легко находят среди других, могут запомнить название произведения, автора, однако быстро забывают их и подменяют хорошо известными. В этом возрасте дети хорошо воспринимают требования к обращению с книгой, гигиенические нормы при работе с ней. В связи с развитием эмоциональной сферы детей значительно углубляются их переживания о прочитанном. Они стремятся перенести книжные ситуации в жизнь, подражают героям произведений, с удовольствием играют в ролевые игры, основанные на сюжетах сказок, рассказов. Дети проявляют творческую инициативу и придумывают собственные сюжетные повороты. Свои предложения они вносят и при инсценировке отдельных отрывков прочитанных произведений. Цепкая память позволяет ребенку 4-5 лет многое запоминать, он легко выучивает наизусть стихи и может выразительно читать их на публике.

С нарастанием осознанности и произвольности поведения, постепенным усилением роли речи (взрослого и самого ребенка) в управлении поведением ребенка, становится возможным решение более сложных задач в области безопасности. Но при этом взрослому следует учитывать не сформированность волевых процессов, зависимость поведения ребенка от эмоций, доминирование эгоцентрической позиции в мышлении и поведении пятилетнего ребенка.

В среднем дошкольном возрасте активно развиваются такие компоненты детского труда как целеполагание и контрольно-проверочные действия на базе освоенных трудовых процессов. Это значительно повышает качество самообслуживания, позволяет детям осваивать хозяйственно-бытовой труд и труд в природе.

В музыкально-художественной и продуктивной деятельности дети эмоционально откликаются на художественные

произведения, произведения музыкального и изобразительного искусства, в которых с помощью образных средств переданы различные эмоциональные состояния людей, животных.

Начинают более целостно воспринимать сюжет музыкального произведения, понимать музыкальные образы.

Активнее проявляется интерес к музыке, разным видам музыкальной деятельности. Обнаруживается разница в предпочтениях, связанных с музыкально-художественной деятельностью, у мальчиков и девочек. Дети не только эмоционально откликаются на звучание музыкального произведения, но и увлеченно характеризуют, которыми ребенок наделяет себя настоящего, в данный отрезок времени, но и качества, которыми он хотел бы или, наоборот, не хотел бы обладать в будущем. Эти представления пока существуют как образы реальных людей или сказочных персонажей («Я хочу быть таким, как Человек- говорят о нем (о характере музыкальных образов и повествования, средствах музыкальной выразительности), соотнося их с жизненным опытом. Музыкальная память позволяет детям запоминать, узнавать и даже называть любимые мелодии.

Развитию исполнительской деятельности способствует доминирование в данном возрасте продуктивной мотивации (спеть песню, станцевать танец, сыграть на детском музыкальном инструменте, воспроизвести простой ритмический рисунок.). Дети делают первые попытки творчества: создать танец, придумать игру в музыку, импровизировать несложные ритмы марша или плясовой, На формирование музыкального вкуса и интереса к музыкально-художественной деятельности в целом активно влияют установки взрослых.

Важным показателем развития ребенка-дошкольника является изобразительная деятельность. К 4 годам круг изображаемых предметов довольно широк. В рисунках появляются детали. Замысел детского рисунка может меняться по ходу изображения. Дети владеют простейшими техническими умениями и навыками. Могут своевременно

насыщать ворс кисти краской, промывать кисть по окончании работы, смешивать на палитре краски. Начинают использовать цвет для украшения рисунка. Могут раскатывать пластические материалы круговыми и прямыми движениями ладоней рук, соединять готовые части друг с другом, украшать вылепленные предметы, используя стеку и путем вдавливая. Конструирование начинает носить характер продуктивной деятельности: дети продумывают будущую конструкцию и осуществляют поиск способов её исполнения. Могут изготавливать поделки из бумаги, природного материала. Начинают овладевать техникой работы с ножницами. Составляют композиции из готовых и самостоятельно вырезанных простых форм. Изменяется композиция рисунков: от хаотичного расположения штрихов, мазков, форм дети переходят к фризовой композиции – располагают предметы ритмично в ряд, повторяя изображения по несколько раз.

5 – 6 лет

Ребенок 5-6 лет стремится познать себя и другого человека как представителя общества (ближайшего социума), постепенно начинает осознавать связи и зависимости в социальном поведении и взаимоотношениях людей. В 5-6 лет дошкольники совершают положительный нравственный выбор (преимущественно в воображаемом плане).

Несмотря на то, что, как и в 4-5 лет, дети в большинстве случаев используют в речи слова-оценки «хороший» - «плохой», «добрый» - «злой», значительно чаще начинают употреблять и более точный словарь для обозначения моральных понятий – «вежливый», «честный», «заботливый» и др.

Качественные изменения в этом возрасте происходят в поведении дошкольников – формируется возможность саморегуляции, т.е. дети начинают предъявлять к себе те требования, которые раньше предъявлялись им взрослыми. Так, они могут, не отвлекаясь на более интересные дела, доводить до конца малопривлекательную работу (убирать игрушки, наводить порядок в комнате и т.п.). Это становится возможным благодаря осознанию детьми общепринятых

норм и правил поведения и обязательности их выполнения. Ребенок эмоционально переживает не только оценку его поведения другими, но и соблюдение им самим норм и правил, соответствие его поведения своим морально-нравственным представлениям. Однако соблюдение норм (дружно играть, делиться игрушками, контролировать агрессию и т.д.), как правило, в этом возрасте возможно лишь во взаимодействии с теми, кто наиболее симпатичен, с друзьями.

В возрасте от 5 до 6 лет происходят изменения в представлениях ребенка о себе. Эти представления начинают включать не только Паук», «Я буду как принцесса» и т.д.). В них проявляются усваиваемые детьми этические нормы. В этом возрасте дети в значительной степени ориентированы на сверстников, большую часть времени проводят с ними в совместных играх и беседах, оценки и мнение товарищей становятся существенными для них. Повышается избирательность и устойчивость взаимоотношений с ровесниками. Свои предпочтения дети объясняют успешностью того или иного ребенка в игре («с ним интересно играть» и т.п.) или его положительными качествами («она хорошая», «он не дерется» и пр.).

В 5-6 лет у ребенка формируется система первичной гендерной идентичности, поэтому после 6 лет воспитательные воздействия на формирование ее отдельных сторон уже гораздо менее эффективны. В этом возрасте дети имеют дифференцированное представление о своей гендерной принадлежности по существенным признакам (женские и мужские качества, особенности проявления чувств, эмоций, специфика гендерного поведения). Дети оценивают свои поступки в соответствии с гендерной принадлежностью, прогнозируют возможные варианты разрешения различных ситуаций общения с детьми своего и противоположного пола. Осознают необходимость и целесообразность выполнения правил поведения во взаимоотношениях с детьми разного пола, замечают проявления женских и мужских качеств в поведении окружающих взрослых, ориентируются на социально одобряемые образцы женских и мужских

проявлений людей, литературных героев и с удовольствием принимают роли достойных мужчин и женщин в игровой, театрализованной и др. видах деятельности. При обосновании выбора сверстников противоположного пола мальчики опираются на такие качества девочек, как красота, нежность, ласковость, а девочки – на такие, как сила, способность заступиться за другого. При этом если мальчики обладают ярко выраженными женскими качествами, то они отвергаются «мальчишеским» обществом, девочки же принимают в свою компанию таких мальчиков. В 5-6 лет дети имеют представление о внешней и внутренней красоте мужчин и женщин. Устанавливают связи между профессиями мужчин и женщин и их полом.

Существенные изменения происходят в этом возрасте в детской игре, а именно, в игровом взаимодействии, в котором существенное место начинает занимать совместное обсуждение правил игры. Дети часто пытаются контролировать действия друг друга – указывают, как должен вести себя тот или иной персонаж. В случаях возникновения конфликтов во время игры дети объясняют партнеру свои действия или критикуют их действия, ссылаясь на правила.

При распределении детьми ролей для игры в этом возрасте можно иногда наблюдать и попытки совместного решения проблем («Кто будет...?»). Вместе с тем согласование своих действий, распределение обязанностей у детей чаще всего возникает еще по ходу самой игры. Усложняется игровое пространство (например, в игре «Театр» выделяются «Сцена» и «Гримерная»). Игровые действия становятся разнообразными.

Вне игры общение детей становится менее ситуативными. Они охотно рассказывают о том, что с ними произошло: где были, что видели и т.д. Дети внимательно слушают друг друга, эмоционально сопереживают рассказам друзей.

Более совершенной становится крупная моторика. Ребенок этого возраста способен к освоению сложных движений: может пройти по неширокой скамейке и при этом даже перешагнуть небольшое препятствие; умеет отбивать мяч о землю одной рукой несколько раз подряд. Уже наблюдаются отличия в движениях мальчиков и девочек (у мальчиков

– более порывистые, у девочек – мягкие, плавные, уравновешенные), общей конфигурации тела в зависимости от пола ребенка. Активно формируется осанка детей, правильная манера держаться. Посредством целенаправленной и систематической двигательной активности укрепляются мышцы и связки. Развиваются выносливость (способность достаточно длительное время заниматься физическими упражнениями) и силовые качества (способность применения ребенком небольших по величине усилий на протяжении достаточно длительного времени). Ловкость и развитие мелкой моторики проявляются в более высокой степени самостоятельности ребенка при самообслуживании: дети практически не нуждаются в помощи взрослого, когда одеваются и обуваются. Некоторые дети могут обращаться со шнурками – продевать их в ботинок и завязывать бантиком.

К 5 годам они обладают довольно большим запасом представлений об окружающем, которые получают благодаря своей активности, стремлению задавать вопросы и экспериментировать. Представления об основных свойствах предметов еще более расширяются и углубляются. Ребенок этого возраста уже хорошо знает основные цвета и имеет представления об оттенках (например, может показать два оттенка одного цвета: светло-красный и темно-красный). Дети шестого года могут рассказать, чем отличаются геометрические фигуры друг от друга. Для них не составит труда сопоставить между собой по величине большое количество предметов: например, расставить по порядку 7-10 тарелок разной величины и разложить к ним соответствующее количество ложек разного размера. Возрастает способность ребенка ориентироваться в пространстве. Если предложить ему простой план комнаты, то он сможет показать кроватку, на которой спит. Освоение времени все еще не совершенно. Отсутствует точная ориентация во временах года, днях недели.

Внимание детей становится более устойчивым и произвольным. Они могут заниматься не очень привлекательным, но нужным делом в течение 20-25 минут вместе с взрослым. Ребенок этого возраста уже способен действовать по

правилу, которое задается взрослым (отобрать несколько фигур определенной формы и цвета, отыскать на картинке изображение предметов и заштриховать их определенным образом).

Объем памяти изменяется не существенно. Улучшается ее устойчивость. При этом для запоминания детьми уже могут использоваться несложные приемы и средства (в качестве «подсказки» могут выступать карточки или рисунки).

На шестом году жизни ребенка происходят важные изменения в развитии речи. Для детей этого возраста становится нормой правильное произношение звуков. Сравнивая свою речь с речью взрослых, дошкольник может обнаружить собственные речевые недостатки. Ребенок шестого года жизни свободно использует средства интонационной выразительности: может читать стихи грустно, весело или торжественно, способен регулировать громкость голоса и темп речи в зависимости от ситуации (громко читать стихи на празднике или тихо делиться своими секретами и т.п.).

Дети начинают употреблять обобщающие слова, синонимы, антонимы, оттенки значений слов, многозначные слова. Словарь детей также активно пополняется существительными, обозначающими название профессий, социальных учреждений (библиотека, почта, универсам, спортивный клуб и т.д.); глаголами, обозначающими трудовые действия людей разных профессий, прилагательными и наречиями, отражающими качество действий, отношение людей к профессиональной деятельности. Могут использовать в речи сложные случаи грамматики: несклоняемые существительные, существительные множественного числа в родительном падеже, следовать орфоэпическим нормам языка. Способны к звуковому анализу простых трехзвуковых слов.

Дети учатся самостоятельно строить игровые и деловые диалоги, осваивая правила речевого этикета, пользоваться прямой и косвенной речью. В описательном и повествовательном монологе способны передать состояние героя, его настроение, отношение к событию, используя эпитеты, сравнения.

Круг чтения ребенка 5-6 лет пополняется произведениями разнообразной тематики, в том числе связанной с

проблемами семьи, взаимоотношений со взрослыми, сверстниками, с историей страны. Малыш способен удерживать в памяти большой объем информации, ему доступно «чтение с продолжением». Дети приобщаются к литературному контексту, в который включается еще и автор, история создания произведения. Практика «анализа» текстов, работа с иллюстрациями способствует углублению читательского опыта, формированию читательских симпатий.

Повышаются возможности безопасности жизнедеятельности ребенка 5-6 лет. Это связано с ростом осознанности и произвольности поведения, преодолением эгоцентрической позиции (ребенок становится способным встать на позицию другого). Развивается прогностическая функция мышления, что позволяет ребенку видеть перспективу событий, предвидеть (предвосхищать) близкие и отдаленные последствия действий и поступков собственных и других людей.

Трудовая деятельность. В старшем дошкольном возрасте (5-6 и 6-7 лет) активно развиваются планирование и самооценивание трудовой деятельности (при условии сформированности всех других компонентов детского труда). Освоенные ранее виды детского труда выполняются качественно, быстро, осознанно. Становится возможным освоение детьми разных видов ручного труда.

В процессе восприятия художественных произведений, произведений музыкального и изобразительного искусства дети способны осуществлять выбор того (произведений, персонажей, образов), что им больше нравится, обосновывая его с помощью элементов эстетической оценки. Эмоционально откликаются на произведения искусства, в которых переданы понятные им чувства и отношения, различные эмоциональные состояния людей, животных, борьба добра со злом.

Музыкально-художественная деятельность. В старшем дошкольном возрасте происходит существенное обогащение музыкальной эрудиции детей: формируются начальные представления о видах и жанрах музыки, устанавливаются

связи между художественным образом и средствами выразительности, используемыми композиторами, формулируются эстетические оценки и суждения, обосновываются музыкальные предпочтения, проявляется некоторая эстетическая избирательность. При слушании музыки дети обнаруживают большую сосредоточенность и внимательность. Совершенствуется качество музыкальной деятельности. Творческие проявления становятся более осознанными и направленными (образ, средства выразительности продумываются и сознательно подбираются детьми).

В продуктивной деятельности дети также могут изобразить задуманное (замысел ведет за собой изображение). Развитие мелкой моторики влияет на совершенствование техники художественного творчества. Могут проводить узкие и широкие линии краской (концом кисти и плашмя), рисовать кольца, дуги, делать тройной мазок из одной точки, смешивать краску на палитре для получения светлых, темных и новых оттенков, разбеливать основной тон для получения более светлого оттенка, накладывать одну краску на другую. Дети в состоянии лепить из целого куска глины, моделируя форму кончиками пальцев, сглаживать места соединения, оттягивать детали пальцами от основной формы, украшать свои работы с помощью стеки и наклеивать их. Совершенствуются и развиваются практические навыки работы с ножницами: дети могут вырезать круги из квадратов, овалы из прямоугольников, преобразовывать одни геометрические фигуры в другие: квадрат в несколько треугольников, прямоугольник – в полоски, квадраты и маленькие прямоугольники. Создавать из нарезанных фигур изображения разных предметов или декоративные композиции.

Дети конструируют по условиям, заданным взрослым, но уже готовы к самостоятельному творческому конструированию из разных материалов. У них формируются обобщенные способы действий и обобщенные представления о конструируемых ими объектах.

6 – 7 лет

Ребенок 6-7 лет осознает себя как личность, как самостоятельный субъект деятельности и поведения. Дети способны в целом давать определения некоторым моральным понятиям («добрый человек – это такой, который, всем помогает и хорошо относится, защищает слабых») и достаточно тонко их различать. Например, очень хорошо различают положительную окрашенность слова «экономный» и отрицательную - слова «жадный». Они могут совершать позитивный нравственный выбор не только в воображаемом плане, но и в реальных ситуациях (например, могут самостоятельно, без внешнего принуждения, отказаться от чего-то приятного в пользу близкого человека).

Социально-нравственные чувства и эмоции достаточно устойчивы.

К 6-7 годам ребенок уверенно владеет культурой самообслуживания: может самостоятельно обслужить себя, обладает полезными привычками, элементарными навыками личной гигиены; определяет состояние своего здоровья (здоров он или болен), а также состояние здоровья окружающих; может назвать и показать, что именно у него болит, какая часть тела, какой орган; владеет культурой приема пищи; одевается в соответствие с погодой, не переохлаждаясь и не утепляясь чрезмерно. Старший дошкольник уже может объяснить ребенку или взрослому, что нужно сделать в случае травмы (алгоритм действий) и готов оказать элементарную помощь самому себе и другому (промыть глаза, промыть ранку, обработать ее, обратиться к взрослому за помощью) в подобных ситуациях.

В основе произвольной регуляции поведения лежат не только усвоенные (или заданные извне) правила и нормы.

Расширяется мотивационная сфера дошкольников 6-7 лет за счет развития таких социальных по происхождению мотивов, как познавательные, просоциальные (побуждающие делать добро), а также мотивов самореализации.

Поведение ребенка начинает регулироваться также его представлениями о том, «что такое хорошо и что такое плохо». С развитием морально-нравственных представлений напрямую связана и возможность эмоционально оценивать свои поступки. Ребенок испытывает чувство удовлетворения, радости, когда поступает правильно, «хорошо», и смущение, неловкость, когда нарушает правила, поступает «плохо». Общая самооценка детей представляет собой глобальное, положительное недифференцированное отношение к себе, которое формируется под влиянием эмоционального отношения со стороны взрослых.

К концу дошкольного возраста происходят существенные изменения в эмоциональной сфере. С одной стороны у детей этого возраста более богатая эмоциональная жизнь, их эмоции глубоки и разнообразны по содержанию. С другой стороны, они более сдержаны и избирательны в эмоциональных проявлениях. Продолжает развиваться способность детей понимать эмоциональное состояние другого человека - сочувствие - даже тогда, когда они непосредственно не наблюдают его эмоциональных переживаний. К концу дошкольного возраста у них формируются обобщенные эмоциональные представления, что позволяет им предвосхищать последствия своих действий. Это существенно влияет на эффективность произвольной регуляции поведения – ребенок не только может отказаться от нежелательных действий или вести себя «хорошо», но и выполнять неинтересное задание, если будет понимать, что полученные результаты принесут кому-то пользу, радость и т.п. Благодаря таким изменениям в эмоциональной сфере поведение дошкольника становится менее ситуативным и чаще выстраивается с учетом интересов и потребностей других людей.

Сложнее и богаче по содержанию становится общение ребенка со взрослым. По-прежнему нуждаясь в доброжелательном внимании, уважении и сотрудничестве взрослого, ребенок при этом стремится как можно больше узнать о нем, причем круг его интересов выходит за рамки конкретного повседневного взаимодействия. Так,

дошкольник внимательно слушает рассказы родителей о том, что у них произошло на работе, живо интересуется тем, как они познакомились, при встрече с незнакомыми людьми часто спрашивает, где они живут, есть ли у них дети, кем они работают и т.п. Развитие общения детей со взрослыми к концу 7-го года жизни создает отчасти парадоксальную ситуацию. С одной стороны, ребенок становится более инициативным и свободным в общении и взаимодействии со взрослым, с другой, очень зависим от его авторитета. Для него чрезвычайно важно делать все правильно и быть хорошим в глазах взрослого.

Большую значимость для детей 6-7 лет приобретает общение между собой. Их избирательные отношения становятся устойчивыми, именно в этот период зарождается детская дружба. Дети охотно делятся своими впечатлениями, высказывают суждения о событиях и людях, расспрашивают о том, где были, что видели и т.п., то есть участвуют в ситуациях «чистого общения», не связанных с осуществлением других видов деятельности. При этом они могут внимательно слушать друг друга, эмоционально сопереживать рассказам друзей. Дети продолжают активно сотрудничать, вместе с тем, у них наблюдаются и конкурентные отношения – в общении и взаимодействии стремятся, в первую очередь, проявить себя, привлечь внимание других к себе. Однако у них есть все возможности придать такому соперничеству продуктивный и конструктивный характер, и избегать негативных форм поведения.

В этом возрасте дети владеют обобщенными представлениям (понятиями) о своей гендерной принадлежности, устанавливают взаимосвязи между своей гендерной ролью и различными проявлениями мужских и женских свойств (одежда, прическа, эмоциональные реакции, правила поведения, проявление собственного достоинства). К семи годам испытывают чувство удовлетворения, собственного достоинства в отношении своей гендерной принадлежности, аргументировано обосновывают ее преимущества. Начинают осознанно выполнять правила поведения, соответствующие гендерной роли в быту, общественных местах, в общении и т.д., владеют различными способами

действий и видами деятельности, доминирующими у людей разного пола, ориентируясь на типичные для определенной культуры особенности поведения мужчин и женщин. Осознают относительность мужских и женских проявлений (мальчик может плакать от обиды, девочка стойки переносить неприятности и т.д.); нравственную ценность поступков мужчин и женщин по отношению друг к другу. К 7 годам дети определяют перспективы взросления в соответствии с гендерной ролью, проявляют стремление к усвоению определенных способов поведения, ориентированных на выполнение будущих социальных ролей. Мальчики хотят пойти в школу и стать учениками: их привлекает новый социальный статус практически взрослого человека. Девочки хотят идти в школу с одобрения семьи и взрослых и появляются желание продемонстрировать свои достижения.

В играх дети 6-7 лет способны отражать достаточно сложные социальные события - рождение ребенка, свадьба, праздник, война и др. В игре может быть несколько центров, в каждом из которых отражается та или иная сюжетная линия. Дети этого возраста могут по ходу игры брать на себя две роли, переходя от исполнения одной, к другой. Могут вступать во взаимодействия с несколькими партнерами по игре, исполняя как главную, так и подчиненную роли (например, медсестра выполняет распоряжения врача, но пациенты, в свою очередь выполняют ее указания).

Продолжается дальнейшее развитие моторики ребенка, наращивание и самостоятельное использование двигательного опыта. Расширяются представления о самом себе, своих физических возможностях, физическом облике.

Совершенствуются ходьба, бег, шаги становятся равномерными, увеличивается их длина, появляется гармония в движениях рук и ног. Ребенок способен быстро перемещаться, ходить и бегать, держать правильную осанку. По собственной инициативе дети могут организовывать подвижные игры и простейшие соревнования со сверстниками. В этом возрасте дети овладевают прыжками на одной и двух ногах, способны прыгать в высоту и в длину с места и с разбега при скоординированности движений рук и ног (зрительно-моторная координация девочек более совершенна).

Могут выполнять разнообразные сложные упражнения на равновесие на месте и в движении, способны четко метать различные предметы в цель. В силу накопленного двигательного опыта и достаточно развитых физических качеств дошкольник этого возраста часто переоценивает свои возможности, совершает необдуманные физические действия. В этом возрасте происходит расширение и углубление представлений детей о форме, цвете, величине предметов. Дошкольник 6-7 лет не только может различать основные цвета спектра, но и их оттенки как по светлоте (например, красный и темно-красный), так и по цветовому тону (например, зеленый и бирюзовый). То же происходит и с восприятием формы – ребенок успешно различает как основные геометрические формы (квадрат, треугольник, круг и т.п.), так и их разновидности, например, овал от круга, пятиугольник от шестиугольника, не считая при этом углы и т.п. При сравнении предметов по величине старший дошкольник достаточно точно воспринимает даже не очень выраженные различия. Ребенок уже целенаправленно, последовательно обследует внешние особенности предметов. При этом он ориентируется не на единичные признаки, а на весь комплекс (цвет, форму, величину и др.). К концу дошкольного возраста существенно увеличивается устойчивость непроизвольного внимания, что приводит к меньшей отвлекаемости детей. Вместе с тем возможности детей, сознательно управлять своим вниманием, весьма ограничены. Сосредоточенность и длительность деятельности ребенка зависит от ее привлекательности для него. Внимание мальчиков менее устойчиво.

В 6-7 лет у детей увеличивается объем памяти, что позволяет им непроизвольно (т.е. без специальной цели) запомнить достаточно большой объем информации. Дети также могут самостоятельно ставить перед собой задачу что-либо запомнить, используя при этом простейший механический способ запоминания – повторение. Однако, в отличие от малышей, они делают это либо шепотом, либо про себя. Если задачу на запоминание ставит взрослый, ребенок может использовать более сложный способ – логическое упорядочивание: разложить запоминаемые картинки по группам,

выделить основные события рассказа. Ребенок начинает относительно успешно использовать новое средство — слово (в отличие от детей старшего возраста, которые эффективно могут использовать только наглядно-образные средства — картинки, рисунки). С его помощью он анализирует запоминаемый материал, группирует его, относя к определенной категории предметов или явлений, устанавливает логические связи. Но, несмотря на возросшие возможности детей 6-7 лет целенаправленно запоминать информацию с использованием различных средств и способов, произвольное запоминание остается наиболее продуктивным до конца дошкольного детства. Девочек отличает больший объем и устойчивость памяти.

В 6-7 лет продолжается развитие наглядно-образного мышления, которое позволяет решать ребенку более сложные задачи, с использованием обобщенных наглядных средств (схем, чертежей и пр.) и обобщенных представлений о свойствах различных предметов и явлений. Действия наглядно-образного мышления (например, при нахождении выхода из нарисованного лабиринта) ребенок этого возраста, как правило, совершает уже в уме, не прибегая к практическим предметным действиям даже в случаях затруднений. Упорядочивание предметов (сериацию) дети могут осуществлять уже не только по убыванию или возрастанию наглядного признака предмета или явления (например, цвета или величины), но и какого-либо скрытого, непосредственно не наблюдаемого признака. Например, упорядочивание изображений видов транспорта, в зависимости от скорости их передвижения. Классифицируют изображения предметов также по существенным, непосредственно не наблюдаемым признакам. Например, по родовидовой принадлежности («мебель», «посуда», «Дикие животные»). Возможность успешно совершать действия сериации и классификации во многом связана с тем, что на 7 году жизни в процесс мышления все более активно включается речь. Использование ребенком (вслед за взрослым) слова для обозначения существенных признаков предметов и явлений приводит к появлению первых понятий. Конечно же, понятия дошкольника не являются

отвлеченными, теоретическими, они сохраняют еще тесную связь с его непосредственным опытом. Часто первые свои понятийные обобщения ребенок делает, исходя из функционального назначения предметов или действий, которые с ними можно совершать. Так, они могут объединить рисунок кошки с группой «дикие животные», «потому что она тоже может жить в лесу», а изображения девочки и платья будет объединены, «потому что она его носит».

Мышление девочек имеет более развитый вербальный компонент интеллекта, однако оно более детальное и конкретное, чем у мальчиков. Мальчики нацелены на поисковую деятельность, нестандартное решение задач, девочки ориентированы на результат, предпочитают типовые и шаблонные задания, отличаются тщательностью их исполнения.

Речевые умения детей позволяют полноценно общаться с разным контингентом людей (взрослыми и сверстниками, знакомыми и незнакомыми). Дети не только правильно произносят, но и хорошо различают фонемы (звуки) и слова. Овладение морфологической системой языка позволяет им успешно образовывать достаточно сложные грамматические формы существительных, прилагательных, глаголов. Более того, в этом возрасте дети чутко реагируют на различные грамматические ошибки как свои, так и других людей, у них наблюдаются первые попытки осознать грамматические особенности языка. В своей речи старший дошкольник все чаще использует сложные предложения (с сочинительными и подчинительными связями). В 6-7 лет увеличивается словарный запас. Дети точно используют слова для передачи своих мыслей, представлений, впечатлений, эмоций, при описании предметов, пересказе и т.п. Наряду с этим существенно повышаются и возможности детей понимать значения слов. Они уже могут объяснить малоизвестные или неизвестные слова, близкие или противоположные по смыслу, а также переносный смысл слов (в поговорках и пословицах). Причем детское понимание их значений часто весьма схоже с общепринятым.

В процессе диалога ребенок старается исчерпывающе ответить на вопросы, сам задает вопросы, понятные собеседнику, согласует свои реплики с репликами других. Активно развивается и другая форма речи – монологическая. Дети могут последовательно и связно пересказывать или рассказывать. В этом возрасте высказывания детей все больше теряют черты ситуативной речи. С тем, чтобы его речь была более понятна собеседнику, старший дошкольник активно использует различные экспрессивные средства: интонацию, мимику, жесты. К 7 годам появляется речь-рассуждение. Важнейшим итогом развития речи на протяжении всего дошкольного детства является то, что к концу этого периода она становится подлинным средством, как общения, так и познавательной деятельности, а также планирования и регуляции поведения.

К концу дошкольного детства ребенок формируется как будущий самостоятельный читатель. Его интерес к процессу чтения становится все более устойчивым. В возрасте 6-7 лет он воспринимает книгу в качестве основного источника получения информации о человеке и окружающем мире. В условиях общения и взаимодействия со взрослым он активно участвует в многостороннем анализе произведения (содержание, герои, тематика, проблемы). Ребенок знаком и ориентируется в разных родах и жанрах фольклора и художественной литературы. Многие дошкольники в этом возрасте уже способны самостоятельно выбирать книгу по вкусу из числа предложенных. Достаточно просто узнают и пересказывают прочитанный текст с использованием иллюстраций. Дети проявляют творческую активность: придумывают концовку, новые сюжетные повороты, сочиняют небольшие стихи, загадки, дразнилки. Под руководством взрослого инсценируют отрывки из прочитанных и понравившихся произведений, примеряют на себя различные роли, обсуждают со сверстниками поведение персонажей. Знают наизусть много произведений, читают их выразительно, стараясь подражать интонации взрослого или следовать его советам по прочтению. Дети способны сознательно ставить цель заучить стихотворение или роль в спектакле, а для этого неоднократно повторяют

необходимый текст. Они сравнивают себя с положительными героями произведений, отдавая предпочтение добрым, умным, сильным, смелым. Играя в любимых персонажей, дети могут переносить отдельные элементы их поведения в свои отношения со сверстниками.

К концу дошкольного детства ребенок накапливает достаточный читательский опыт. Тяга к книге, ее содержательной, эстетической и формальной сторонам – важнейший итог развития дошкольника-читателя. Место и значение книги в его жизни – главный показатель общекультурного состояния и роста ребенка 7 лет.

Музыкально-художественная деятельность характеризуется большой самостоятельностью в определении замысла работы, сознательным выбором средств выразительности, достаточно развитыми эмоционально-выразительными и техническими умениями.

Развитие познавательных интересов приводит к стремлению получения знаний о видах и жанрах искусства (история создания музыкальных шедевров, жизнь и творчество композиторов и исполнителей).

Художественно-эстетический опыт позволяет дошкольникам понимать художественный образ, представленный в произведении, пояснять использование средств выразительности, эстетически оценивать результат музыкально-художественной деятельности. Дошкольники начинают проявлять интерес к посещению театров, понимать ценность произведений музыкального искусства.

В продуктивной деятельности дети знают, что они хотят изобразить и могут целенаправленно следовать к своей цели, преодолевая препятствия и не отказываясь от своего замысла, который теперь становится опережающим.

Способны изображать все, что вызывает у них интерес. Созданные изображения становятся похожи на реальный предмет, узнаваемы и включают множество деталей. Это не только изображение отдельных предметов и сюжетные картинки, но и иллюстрации к сказкам, событиям. Совершенствуется и усложняется техника рисования. Дети могут

передавать характерные признаки предмета: очертания формы, пропорции, цвет. В рисовании дети могут создавать цветовые тона и оттенки, осваивать новые способы работы гуашью (по «сырому» и «сухому»), использовать способы различного наложения цветового пятна, а цвет как средство передачи настроения, состояния, отношения к изображаемому или выделения в рисунке главного. Становятся доступны приемы декоративного украшения.

В лепке дети могут создавать изображения с натуры и по представлению, также передавая характерные особенности знакомых предметов и используя разные способы лепки (пластический, конструктивный, комбинированный).

В аппликации осваивают приемы вырезания одинаковых фигур или деталей из бумаги сложенной пополам, гармошкой. У них проявляется чувство цвета при выборе бумаги разных оттенков.

Дети способны конструировать по схеме, фотографиям, заданным условиям, собственному замыслу постройки из разнообразного строительного материала, дополняя их архитектурными деталями. Путем складывания бумаги в разных направлениях делать игрушки. Из природного материала создавать фигурки людей, животных, героев литературных произведений.

Наиболее важным достижением детей в данной образовательной области является овладение композицией (фризовой, линейной, центральной) с учетом пространственных отношений, в соответствии с сюжетом и собственным замыслом.

Дети могут создавать многофигурные сюжетные композиции, располагая предметы ближе, дальше.

Проявляют интерес к коллективным работам и могут договариваться между собой, хотя помощь воспитателя им все еще нужна.

- **Планируемые результаты освоения воспитанниками основной образовательной программы дошкольного образования**

Целевые ориентиры, сформулированные в ФГОС дошкольного образования

Целевые ориентиры дошкольного образования представляют собой социально-нормативные возрастные характеристики возможных достижений ребенка на этапе завершения уровня дошкольного образования.

Специфика дошкольного детства (гибкость, пластичность развития ребенка, высокий разброс вариантов его развития, его непосредственность и непроизвольность), а также системные особенности дошкольного образования (необязательность уровня дошкольного образования в Российской Федерации, отсутствие возможности вменения ребенку какой-либо ответственности за результат) делают неправомерными требования от ребенка дошкольного возраста конкретных образовательных достижений и обуславливают необходимость определения результатов освоения образовательной программы в виде целевых ориентиров.

Целевые ориентиры не подлежат непосредственной оценке, в том числе в виде педагогической диагностики (мониторинга), и не являются основанием для их формального сравнения с реальными достижениями детей. Они не являются основой объективной оценки соответствия установленным требованиям образовательной деятельности и подготовки детей. Освоение Программы не сопровождается проведением промежуточных аттестаций и итоговой аттестации воспитанников.

Настоящие требования являются ориентирами для:

- а) решения задач формирования Программы; анализа профессиональной деятельности; взаимодействия с семьями воспитанников;
- б) изучения характеристик образования детей в возрасте от 2 месяцев до 8 лет;
- в) информирования родителей (законных представителей) и общественности относительно целей дошкольного

образования, общих для всего образовательного пространства Российской Федерации.

Целевые ориентиры не могут служить непосредственным основанием при решении управленческих задач, включая:

аттестацию педагогических кадров;

оценку качества образования;

оценку как итогового, так и промежуточного уровня развития детей, в том числе в рамках мониторинга (в том числе в форме тестирования, с использованием методов, основанных на наблюдении, или иных методов измерения результативности детей);

оценку выполнения муниципального (государственного) задания посредством их включения в показатели качества выполнения задания;

распределение стимулирующего фонда оплаты труда работников ДОУ.

Целевые ориентиры программы выступают основаниями преемственности дошкольного и начального общего образования. При соблюдении требований к условиям реализации Программы настоящие целевые ориентиры предполагают формирование у детей дошкольного возраста предпосылок к учебной деятельности на этапе завершения ими дошкольного образования.

К целевым ориентирам дошкольного образования относятся следующие социально-нормативные возрастные характеристики возможных достижений ребенка:

Целевые ориентиры образования в раннем возрасте.

Целевые ориентиры на этапе завершения дошкольного образования.

- Целевые ориентиры образования в раннем возрасте:

- ребенок интересуется окружающими предметами и активно действует с ними; эмоционально вовлечен в действия с игрушками и другими предметами, стремится проявлять настойчивость в достижении результата своих действий;
- использует специфические, культурно фиксированные предметные действия, знает назначение бытовых предметов (ложки, расчески, карандаша и пр.) и умеет пользоваться ими. Владеет простейшими навыками самообслуживания; стремится проявлять самостоятельность в бытовом и игровом поведении;
- владеет активной речью, включенной в общение; может обращаться с вопросами и просьбами, понимает речь взрослых; знает названия окружающих предметов и игрушек;
- стремится к общению со взрослыми и активно подражает им в движениях и действиях; появляются игры, в которых ребенок воспроизводит действия взрослого;
- проявляет интерес к сверстникам; наблюдает за их действиями и подражает им;
- проявляет интерес к стихам, песням и сказкам, рассматриванию картинки, стремится двигаться под музыку; эмоционально откликается на различные произведения культуры и искусства;
- у ребенка развита крупная моторика, он стремится осваивать различные виды движения (бег, лазанье, перешагивание и пр.).

- Целевые ориентиры на этапе завершения дошкольного образования:

- ребенок овладевает основными культурными способами деятельности, проявляет инициативу и самостоятельность в разных видах деятельности - игре, общении, познавательно-исследовательской деятельности, конструировании и др.; способен выбирать себе род занятий, участников по совместной деятельности;

- ребенок обладает установкой положительного отношения к миру, к разным видам труда, другим людям и самому себе, обладает чувством собственного достоинства; активно взаимодействует со сверстниками и взрослыми, участвует в совместных играх. Способен договариваться, учитывать интересы и чувства других, сопереживать неудачам и радоваться успехам других, адекватно проявляет свои чувства, в том числе чувство веры в себя, старается разрешать конфликты;
- ребенок обладает развитым воображением, которое реализуется в разных видах деятельности, и прежде всего в игре; ребенок владеет разными формами и видами игры, различает условную и реальную ситуации, умеет подчиняться разным правилам и социальным нормам;
- ребенок достаточно хорошо владеет устной речью, может выражать свои мысли и желания, может использовать речь для выражения своих мыслей, чувств и желаний, построения речевого высказывания в ситуации общения, может выделять звуки в словах, у ребенка складываются предпосылки грамотности;
- у ребенка развита крупная и мелкая моторика; он подвижен, вынослив, владеет основными движениями, может контролировать свои движения и управлять ими;
- ребенок способен к волевым усилиям, может следовать социальным нормам поведения и правилам в разных видах деятельности, во взаимоотношениях со взрослыми и сверстниками, может соблюдать правила безопасного поведения и личной гигиены;
- ребенок проявляет любознательность, задает вопросы взрослым и сверстникам, интересуется причинно-следственными связями, пытается самостоятельно придумывать объяснения явлениям природы и поступкам людей; склонен наблюдать, экспериментировать. Обладает начальными знаниями о себе, о природном и социальном мире, в котором он живет; знаком с произведениями детской литературы, обладает элементарными

представлениями из области живой природы, естествознания, математики, истории и т.п.; ребенок способен к принятию собственных решений, опираясь на свои знания и умения в различных видах деятельности.

11 Содержательный раздел

• Особенности осуществления образовательного процесса

Содержание образовательного процесса осуществляется в соответствии с направлениями развития ребёнка, представленными в пяти образовательных областях, с учётом примерной основной образовательной программы дошкольного образования «Мир открытий» Л.Г. Петерсон и методических пособий, обеспечивающих реализацию данного содержания. Содержание Программы должно обеспечивать развитие личности, мотивации и способностей детей в различных видах деятельности и охватывать следующие структурные единицы, представляющие определённые направления развития и образования детей (далее - образовательные области);

- Социально-коммуникативное развитие;
- Познавательное развитие;
- Речевое развитие
- Художественно-эстетическое развитие
- Физическое развитие

Содержание образовательных областей зависит от возрастных и индивидуальных особенностей детей и определяется целями и задачами Программы и может реализовываться в различных видах деятельности (общении, игре, познавательно-исследовательской деятельности – как сквозных механизмах развития ребёнка).

В раннем возрасте (1 год-3года) – предметная деятельность и игры с составными и динамическими игрушками;

экспериментирование с материалами и веществами (песок, вода, тесто и пр.), общение с взрослыми и совместные игры со сверстниками под руководством взрослого, самообслуживание и действия с бытовыми предметами-орудиями (ложка, совок, лопатка и пр.), восприятие смысла музыки, сказок, стихов, рассматривание картинок, двигательная активность;

Для детей дошкольного возраста (3года-7 лет) – ряд видов деятельности, таких как игровая, включая сюжетно-ролевую игру, игру с правилами и другие виды игры, коммуникативная (общение и взаимодействие со взрослыми и сверстниками), познавательно-исследовательская (исследования объектов окружающего мира и экспериментирования с ними), а так же восприятие художественной литературы и фольклора, самообслуживание и элементарный бытовой труд (в помещении и на улице), конструирование из разного материала, включая конструкторы, модули, бумагу и природный материал, изобразительная (рисование, лепка, аппликация), музыкальная (восприятие и понимание смысла музыкальных произведений, пение, музыкально-ритмические движения, игры на детских музыкальных инструментах) и двигательная (овладение основными движениями), формы активности ребёнка.

- **Содержание психолого-педагогической работы по освоению образовательных областей.**

Содержание психолого-педагогической работы по освоению образовательной области «Физическая развитие»

Физическое развитие включает приобретение опыта в следующих видах деятельности детей: двигательной, в том числе связанной с выполнением упражнений на развитие таких физических качеств, как координация и гибкость, способствующих правильному формированию опорно-двигательной системы организма, развитию равновесия, координации движения, крупной и мелкой моторики обеих рук, а так же с правильным, не наносящим ущерба организму, выполнением основных движений (ходьба, бег, мягкие прыжки, повороты в обе стороны); формирование первоначальных представлений о некоторых видах спорта; овладение подвижными играми с правилами; становление

целенаправленности и саморегуляции в двигательной сфере, овладение элементарными нормами и правилами здорового образа жизни (в питании, двигательном режиме, закаливании, при формировании полезных привычек и др.)

Программы и пособия	<p>Зимние игры и забавы для дошкольников. 2004г. М.М.Цапенко, К.Е.Белая, Е.А.Горбачева.</p> <p>В.Я.Лысова, Т.С.Яковлева, М.Б.Зацепина. Спортивны праздники и развлечения для дошкольников. Сценарии для всех возрастных групп.</p> <p>Пензулаева Л. И. Физкультурные занятия в детском саду. Вторая младшая группа. Мозаика-Синтез, 2009.</p> <p>Пензулаева Л. И. Физкультурные занятия в детском саду. Средняя группа. Мозаика-Синтез, 2010.</p> <p>Пензулаева Л. И. Физкультурные занятия в детском саду. Старшая группа. Мозаика-Синтез, 2010</p> <p>Пензулаева Л. И. Физкультурные занятия в детском саду. Подготовительная группа. Мозаика-Синтез, 2010</p> <p>М.А.Рунова. Двигательная активность ребенка в детском саду. М. Мозаика-Синтез, 2000</p> <p>Степаненкова Э.Я. Физическое воспитание в детском саду. М.: Мозаика-Синтез, 2005</p> <p>Тимофеева Е.А., Сагайдачная Е.А., Кондратьева Н.Л. Подвижные игры: хрестоматия и рекомендации. Часть 1. Часть 2. М., Воспитание дошкольника, 2008-2009</p>
----------------------------	-----------------------------------------------------------------------------------------------------------------------------------------------------------------------------------------------------------------------------------------------------------------------------------------------------------------------------------------------------------------------------------------------------------------------------------------------------------------------------------------------------------------------------------------------------------------------------------------------------------------------------------------------------------------------------------------------------------------------------------------------------------------------------------------------------------------------------------------------------------------------------------------------------------------------------------------------------------------------------------------------------------------------

ПРИМЕРНАЯ СИСТЕМА ФИЗКУЛЬТУРНО-ОЗДОРОВИТЕЛЬНОЙ РАБОТЫ

№ п/п	Мероприятия	Группы	Периодичность	Ответственный
МОНИТОРИНГ				
1.	Определение уровня физического развития. Определение уровня физической подготовленности детей	Все	2 раза в год (в сентябре и мае)	медсестра воспитатель по физ. культуре, воспитатели
.2.	Плантаграфия	дети старшего возраста	2 раз в год	медсестра, воспитатель по физ. культуре
ДВИГАТЕЛЬНАЯ ДЕЯТЕЛЬНОСТЬ				
1.	Утренняя гимнастика	Все группы	Ежедневно	воспитатель по физ. культуре
2.	Физическая культура в зале и на воздухе	Все группы	2,3 раза в неделю	воспитатель по физкультуре
3.	Подвижные игры и спортивные игры.	Все группы	2 раза в день	воспитатели групп
4.	Гимнастика после дневного сна	Все группы	Ежедневно	воспитатели групп
5.	Спортивные упражнения	Старший возраст	Ежедневно	воспитатели групп
6.	Спортивные игры..	Старшая, подготовительная группы	По сезонам	воспитатели групп

7.	Спортивная секция	Средняя, старш. подготов. гр.	1 раз в неделю	воспитатель по физкультуре
8.	«Минутки шалости» /музыкальные разминки/.	Все группы	Ежедневно	воспитатели групп
9.	Физкультурные досуги	2мл.гр. – подг. Гр.	1 раз в месяц	воспитатель по физкультуре
10.	Физкультурные праздники	Старший возраст	2 раза в год	воспитатель по физкультуре, музыкальный руководитель, воспитатели групп.
11.	День здоровья	2мл. – подг. группы,	1 раз в квартал	воспитатели по физкультуре, . медсестра, музыкальный руководитель, воспитатели
12.	Каникулы	Все группы	2 раза в год	все педагоги
13.	ВФСК ГТО	Дети 6 лет	1 раз в год	Воспитатель по физ-ре

СИСТЕМА ОЗДОРОВИТЕЛЬНОЙ РАБОТЫ

Задачи.

- развивать у детей интерес к своему здоровью
- становление ценностей здорового образа жизни
- овладение его элементарными нормами и правилами
- различать свое состояние (удовольствия, радости, страха, грусти);
- постепенно принимать закаливающие процедуры.

Режимные моменты	Совместная деятельность с педагогом	Самостоятельная деятельность детей	Совместная деятельность с семьей
прием детей на свежем воздухе; умывание; мытьё рук выполнение всех форм двигательного режима; сбалансированное питание; прогулка перед обедом; сон; закаливающие процедуры; прогулка после дневного сна;	игра, чтение, рассказ, показ, игровое упражнение, беседа, наблюдение	во всех видах самостоятельной деятельности	соблюдение в семье норм здорового образа жизни, игра, чтение, рассказ, показ, игровое упражнение, беседа

ПРОФИЛАКТИЧЕСКИЕ МЕРОПРИЯТИЯ

Мероприятия	Периодичность	Ответственный
Профилактика гриппа и простудных заболеваний: режимы проветривания, утренние фильтры, мероприятия по повышению компетентности родителей.	В неблагоприятные периоды (осень-весна) возникновения инфекции	медсестра

СИСТЕМА ЗАКАЛИВАЮЩИХ МЕРОПРИЯТИЙ.

Цель закаливания: формировать у детей способность легко и быстро адаптироваться к изменениям социально-

психологических и природно-климатических условий.

Задача закаливания: обеспечение тренировки защитных сил организма и повышение его устойчивости к воздействию постоянно меняющихся факторов среды.

Организация закаливания: использование основных природных факторов окружающей среды (воздуха, воды и солнца) с учетом состояния здоровья детей и отдельного ребенка, их предшествующую закаленность, а также уровень подготовки в этих вопросах персонала дошкольного учреждения и родителей.

Индивидуальный подход при закаливании:

учет возраста, состояния здоровья, перенесенных заболеваний, особенностей развития, а также домашних условий каждого ребенка.

Критерии оздоровления:

- снижение острой заболеваемости;
- динамика развития и формирования здоровья;
- успешное выполнение программных задач.

Виды закаливания, используемые в работе с детьми

Виды закаливания, используемые в работе с детьми		
<p style="text-align: center;">Закаливание воздухом</p> <p>1. Воздействие свежего воздуха на ребенка ("воздушная ванна")</p> <p>Используется в повседневной жизни. Не требуют специально отведенного для них времени: переодевание до и после ночного и дневного сна, сон при открытых окнах или фрамугах; физкультурные занятия и утренняя гимнастика в облегченной одежде; оголение конечностей в групповом помещении; прогулка.</p> <p style="text-align: center;">Неукоснительное соблюдение режима проветривания.</p> <p>2. Хождение босиком.</p> <p>В летнее время ходьба босиком по хорошо очищенному грунту. Начинается в жаркие, солнечные дни, постепенно увеличивая время хождения босиком с 2—3 минут до 10—12 минут и при более низких температурах воздуха (до +22—+20°C).</p> <p>Ходьба босиком в помещении в холодный период года. Перед дневным сном ребенок идет до своей кровати босиком по дорожке из гигиенических ковриков.</p> <p>3. Сауна</p>	<p style="text-align: center;">Закаливание водой</p> <p>1. В повседневной жизни. Умывание после ночного и дневного сна</p> <p>с использованием круглый год холодной воды из-под крана с расширением зоны воздействия. Незакаленные дети первоначально моют лицо и кисти рук, затем постепенно переходят к мытью шеи, верхней части груди, спины и предплечий.</p> <p>2. Полоскание рта и мытье носа после умывания. С 4—5 лет ребенок приучается полоскать горло утром и вечером водой комнатной температуры.</p> <p>3. Умывание в облегченной одежде (трусы, майка).</p> <p>4. Специальные закаливающие воздействия.</p> <p>Гидромассаж «Джакузи».</p>	<p style="text-align: center;">Закаливание солнцем</p> <p>Используется в повседневной жизни и в виде специальных воздействий. При этом используются общие и местные. Закаливание солнечными лучами в повседневной жизни происходит во время свето-воздушных или солнечных ванн на прогулке.</p>

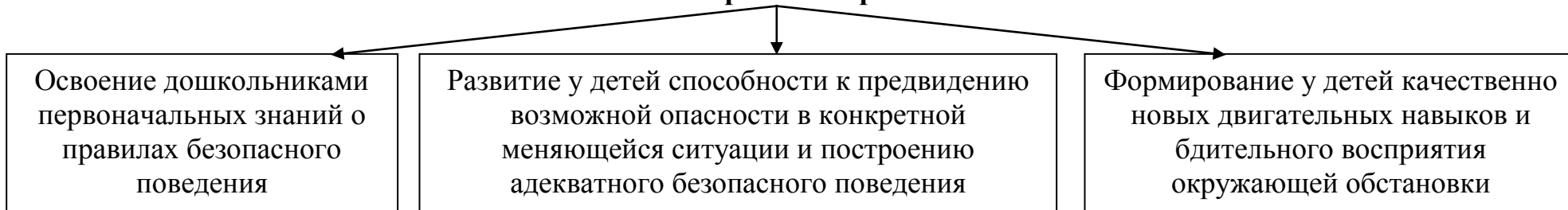
- **Содержание психолого-педагогической работы по освоению образовательной области «Социально-коммуникативное развитие».**

Социально-коммуникативное развитие направлено на усвоение норм и ценностей, принятых в обществе, включая моральные и нравственные ценности; развитие общения и взаимодействия ребёнка с взрослыми и сверстниками; становление самостоятельности, целенаправленности и саморегуляции собственных действий; развитие социального и эмоционального развития интеллекта, эмоциональной отзывчивости, сопереживания, формирование готовности к совместной деятельности со сверстниками, формирование уважительного отношения и чувства принадлежности к своей семье и к сообществу детей и взрослых в Организации; формирование позитивных установок к различным видам труда и творчества; формирование основ безопасного поведения в быту, социуме, природе.

<p>Программы и пособия.</p>	<p>О.Е.Громова Ознакомление дошкольников с социальным миром. ТЦ-Сфера 2012г.</p> <p>Губанова Н.Ф. Игровая деятельность в детском саду. Мозаика-Синтез 2008г.</p> <p>Дурова Н.В. Очень важный разговор. Беседы-занятия с дошкольниками об этике поведения. М.: Мозаика-Синтез, 2001.</p> <p>Зацепна М.Б. Основы формирования общей культуры ребенка. М.: 2004.</p> <p>Родионова О. Р. Алиева Э. Ф. «Истории карапушек: как жить в мире с собой и другими». – М.:2010.</p> <p>Куцакова Л.В. Нравственно-трудовое воспитание в детском саду. М.: Мозаика-Синтез, 2007.</p> <p>· Михайленко Н.Я., Короткова Н.А. Организация сюжетной игры в детском саду. М.: 1997.</p> <p>Петрова В.И., Стульник Т.Д. Этические беседы с детьми 4-7 лет. - М.: Мозаика-Синтез, 2008</p> <p>· Прима Е.В., Филиппова Л.В. Развитие социальной уверенности у дошкольников. - М.: Владос 2003.</p> <p>Н.Н.Авдеева, О.Л.Князева. Безопасность. Детство-Пресс» 2002г.</p>
------------------------------------	-----------------------------------------------------------------------------------------------------------------------------------------------------------------------------------------------------------------------------------------------------------------------------------------------------------------------------------------------------------------------------------------------------------------------------------------------------------------------------------------------------------------------------------------------------------------------------------------------------------------------------------------------------------------------------------------------------------------------------------------------------------------------------------------------------------------------------------------------------------------------------------------------------------------------------------------------------------

СИСТЕМА РАБОТЫ ПО ФОРМИРОВАНИЮ У ДОШКОЛЬНИКОВ ОСНОВ БЕЗОПАСНОГО ПОВЕДЕНИЯ В БЫТУ, СОЦИУМЕ, ПРИРОДЕ.

Основные направления работы по ОБП



Основные принципы работы по воспитанию у детей навыков безопасного поведения

<p>Важно не механическое заучивание детьми правил безопасного поведения, а воспитание у них навыков безопасного поведения в окружающей обстановке</p>	<p>Воспитатели и родители не должны ограничиваться словами и показом картинок. С детьми надо рассматривать и анализировать различные жизненные ситуации, если возможно, проигрывать их в реальной обстановке</p>	<p>Занятия в форме совместной деятельности ребенка и взрослого, занятия и игры со всей группой детей. В процессе организации самостоятельной детской деятельности, игр, прогулок и т.д., способствовать усвоению правил безопасного поведения дома и на улице.</p>	<p>Развивать ребенка: его координацию, внимание, наблюдательность, реакцию и т.д. Эти качества очень нужны и для безопасного поведения</p>
-------------------------------------------------------------------------------------------------------------------------------------------------------	------------------------------------------------------------------------------------------------------------------------------------------------------------------------------------------------------------------	--------------------------------------------------------------------------------------------------------------------------------------------------------------------------------------------------------------------------------------------------------------------	--------------------------------------------------------------------------------------------------------------------------------------------

Формы образовательной деятельности

Разделы (задачи, блоки)	Возраст	Режимные моменты	Совместная деятельность с педагогом	Самостоятельная деятельность детей	Совместная деятельность с семьей
И. Бережем свое здоровье					
1. Ценности здорового образа жизни	Мл., ср. ст,	Объяснение, напоминание	Беседы, обучение, Чтение	Игры,	Беседы, личный пример
2. О профилактике заболеваний	ср., ст.		Объяснение, напоминание	Дидактическая игра	Ситуативное обучение
3. Навыки личной гигиены	Мл. ср. ст,	Показ, объяснение, обучение, напоминание	Упражнения,	самообслуживание	
4. Поговорим о болезнях	ср., ст.		Рассказ,		
5. Врачи – наши друзья	Мл. ср., ст.		Рассказ	Рассматривание иллюстраций	Рассказы, чтение
6. О роли лекарств и витаминов	ср., ст.	Тематический досуг	Творческие задания Дидактические игры	Продуктивная деятельность	рассказ
7. Изучаем свой организм	Ст.		Рассказ- пояснение,		
II. Безопасный отдых на природе					
1. Бережное отношение к живой природе	мл., ср., ст.	Объяснение, напоминание	Продуктивная деятельность	Творческие задания	
2. Ядовитые растения и грибы	ср., ст.		обучение, Рассматривание иллюстраций	Продуктивная деятельность	Ситуативное обучение

3. В природе все взаимосвязано	ср., ст.		Дидактическая игра		
4. Правила поведения на природе	ср., ст.	упражнения, тренинги	Тематические досуги Рассказы, чтение		Объяснение, напоминание
5. Контакты с животными и насекомыми	мл., ср., ст.		Рассказы, чтение		Объяснения, запреты
6. Первая помощь	ср., ст.		Рассказы, чтение	Рассматривание иллюстраций	обучение,
III. Безопасность на дорогах					
1. Устройство проезжей части	мл., ср., ст.	Тематический досуг, игры	обучение,	Тематические досуги	Беседы, упражнения, тренинги
2. «Зебра», светофор и другие дорожные знаки для пешеходов и водителей	мл., ср., ст.	Рассматривание иллюстраций	Ситуативное обучение дидактические игры,	Настольно-печатные игры продуктивная деятельность	
3. О работе ГИБДД	ср., ст.		обучение, чтение,		Рассказы, чтение
4. Правила поведения в транспорте	ср., ст.		Беседы, упражнения, тренинги		Объяснение, напоминание
IV. Безопасность в быту					
1. Взаимная забота и помощь в семье	мл., ср., ст.		Тематические досуги		Рассматривание иллюстраций
2. Осторожно! Чужой!	мл., ср., ст.		Рассказы, чтение, тренинги		Объяснение, напоминание
3. Если ты потерялся	мл., ср., ст.		Беседы, упражнения, тренинги		
4. Осторожно!	мл., ср.,		объяснения		Объяснение,

Электроприборы	ст.				напоминание, запреты
5. Огонь – это очень опасно	мл., ср., ст.		Рассматривание иллюстраций		Творческие задания
6. Правила поведения при пожаре	ср., ст.		Беседы, упражнения, тренинги	Продуктивная деятельность	
7. Конфликты и ссоры между детьми	мл., ср., ст.	Объяснение, напоминание	Напоминание,		

Система организации игровой деятельности.



Методы работы по ознакомлению детей с социальным миром

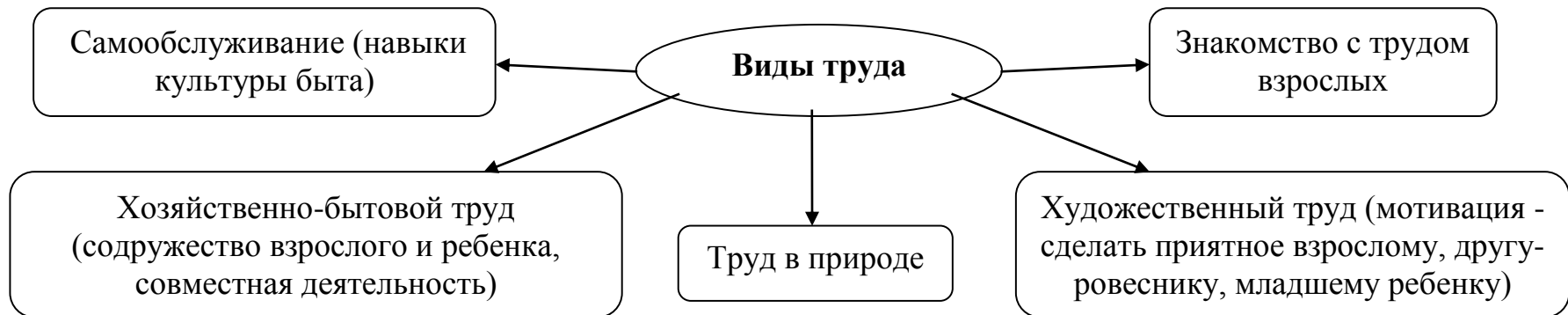
Методы, повышающие познавательную активность		Методы, вызывающие эмоциональную активность		Методы, способствующие взаимосвязи различных видов деятельности		Методы коррекции и уточнения детских представлений	
<ul style="list-style-type: none"> • Элементарный анализ • Сравнение по контрасту и подобию, сходству • Группировка и классификация • Моделирование и конструирование • Ответы на вопросы детей • Приучение к самостоятельному поиску ответов на вопросы 		<ul style="list-style-type: none"> • Воображаемая ситуация • Придумывание сказок • Игры-драматизации • Сюрпризные моменты и элементы новизны • Юмор и шутки • Сочетание разнообразных средств на одном занятии 		<ul style="list-style-type: none"> • Прием предложения и обучения способу связи разных видов деятельности • Перспективное планирование • Перспектива, направленная на последующую деятельность • Беседа 		<ul style="list-style-type: none"> • Повторение • Наблюдение • Экспериментирование • Создание проблемных ситуаций • Беседа 	
<p align="center">средства существования:</p> <ul style="list-style-type: none"> • Продукты питания и их потребление (способы) • Одежда и способ ее ношения • Жилище и 	<p align="center">среда обитания:</p> <ul style="list-style-type: none"> • Гигиена среды обитания (воспитание потребности в гигиене) • Порядок и удобство среды обитания 	<p align="center">формирование способностей человека:</p> <ul style="list-style-type: none"> • Способность быть человеком разумным • Способность ориентироваться на другого человека 	<p align="center">формирование организма человека:</p> <ul style="list-style-type: none"> • Гигиена • Здоровье • Выразительность частей человеческого тела – пластическая 	<p align="center">формирование взаимных отношений:</p> <ul style="list-style-type: none"> • Поведенческие традиции (воспитание, начиная с дошкольного возраста): <ul style="list-style-type: none"> - Я никому не мешаю - Ценность другого человека не должна пострадать - Я всегда помогаю другим людям - Я стараюсь быть естественным • Признание ценности другого 			

способы его эксплуатации	<ul style="list-style-type: none"> • Красота среды обитания 	<ul style="list-style-type: none"> • Способность быть человеком творщим, созидающим 	выразительность	человека <ul style="list-style-type: none"> • Признание ценности общества: (только в обществе других людей хорошо видна индивидуальность каждого человека; и только в обществе других людей человек остается человеком)
↓	↓	↓	↓	↓
Уровень цивилизации как показатель культуры общества	Субъектность среды обитания как показатель культуры общества	Духовность как показатель культуры общества	Умение управлять собой, господство над природой как показатель культуры общества и его членов	Нравственность как показатель культуры общества и его членов

СИСТЕМА РАБОТЫ ПО ТРУДОВОМУ ВОСПИТАНИЮ.

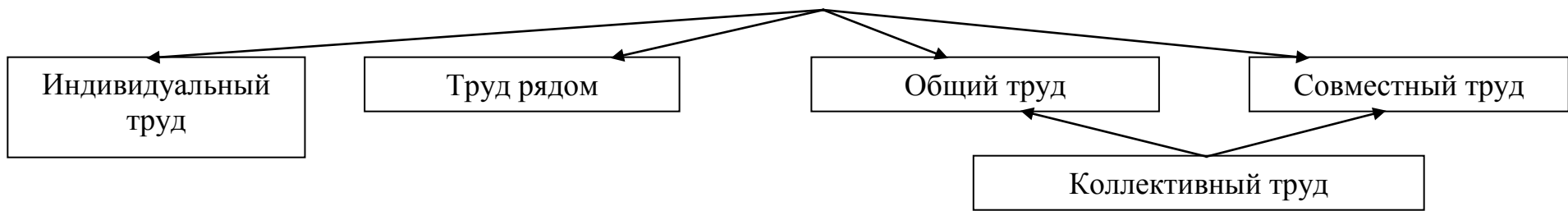
Формирование нравственных представлений, суждений, оценок	Создание у детей практического опыта трудовой деятельности
<ul style="list-style-type: none"> • Решение логических задач, загадок • Приучение к размышлению, эвристические беседы • Беседы на этические темы 	<ul style="list-style-type: none"> • Приучение к положительным формам общественного поведения • Показ действий

<ul style="list-style-type: none"> • Чтение художественной литературы • Рассматривание иллюстраций • Рассказывание и обсуждение картин, иллюстраций • Просмотр телепередач, диафильмов, видеофильмов • Задачи на решение коммуникативных ситуаций <p>Придумывание сказок</p>	<ul style="list-style-type: none"> • Пример взрослого и детей • Целенаправленное наблюдение • Организация интересной деятельности (общественно-полезного характера) • Разыгрывание коммуникативных ситуаций • Создание контрольных педагогических ситуаций
---------------------------------------------------------------------------------------------------------------------------------------------------------------------------------------------------------------------------------------------------------------------------------------------------------------------------------	---------------------------------------------------------------------------------------------------------------------------------------------------------------------------------------------------------------------------------------------------------------------------------------------------------------



Формы организации трудовой деятельности		
Поручения: <ul style="list-style-type: none"> • Простые и сложнее • Эпизодические и длительные • Коллективные и индивидуальные 	Коллективный труд (не более 35-40 минут)	Дежурство (не более 20 минут): <ul style="list-style-type: none"> • Формирование общественно значимого мотива • Нравственный, этический аспект

Типы организации труда детей



- **Содержание психолого-педагогической работы по освоению образовательной области**

- **«Познавательное развитие»**

Познавательное развитие предполагает__ развитие интересов детей, любознательности и познавательной мотивации; формирование познавательных действий, становление сознания; развитие воображения и творческой активности; формирование первичных представлений о себе, других людях, объектах окружающего мира, о свойствах и отношениях объектов окружающего мира (форме, цвете, размере, материале, звучании, ритме, темпе, количестве, числе,

части и целом, пространстве и времени, движении и покое, причинах и следствиях и др.), о малой родине и Отечестве, представлений о социокультурных ценностях нашего народа, об отечественных традициях и праздниках, о планете Земля как общем доме людей, об особенностях её природы, многообразии стран и народов мира.

Программы и пособия	<p><i>Мартынова Е.А. Организация опытно-экспериментальной деятельности детей 2-7 лет.</i></p> <p><i>Венгер Л.А. Воспитание сенсорной культуры ребёнка. – М.: «Просвещение» 1983..</i></p> <p><i>Пилюгина Э.Г. Сенсорные способности малыша. Развитие восприятия цвета, формы и величины у детей от рождения до трех лет. - М.: Сфера 2003.</i></p> <p><u>Формирование элементарных математических представлений:</u></p> <p><i>Петерсон Л.Г. Кочемасова Е.Е. «Игралочка». Практический курс по РМП у детей 3-4, 4-5 , – М.: Ювента 2012..</i></p> <p><i>Петерсон Л.Г. Кочемасова Е.Е.. «Игралочка –ступенька к школе». Практический курс математики для дошкольников 5-6, 6-7 лет. – М.:Ювента 2012.</i></p> <p><i>Петерсон Л.Г., Кочемасова Е.Е. Игралочка. Математика для детей 3-4 лет. Часть 1, 4-5 лет .Часть 2. – М.: «Ювента», 2006.</i></p> <p><i>Петерсон Л.Г., Кочемасова Е.Е.. Игралочка-ступенька к школе. Математика для детей 5-6 лет. Часть 3. 6-7 лет. Часть 4(1,2).- М: « Ювента», 2006.</i></p> <p><u>Формирование целостной картины мира.</u></p> <p><i>Дыбина О.В. Рукотворный мир: сценарии игр-занятий для дошкольников – М.: Сфера, 2002.</i></p> <p><i>Вахрушев А.А. «Здравствуй, мир!». – М.:Баласс, 2012...</i></p> <p><i>Теплюк С.Н. Занятия на прогулке с малышами. – М.: Мозаика-Синтез, 2006.</i></p> <p><i>.О.Л.Князева, М.Д.Маханёва Приобщение детей к истокам русской народной культуры. «Детство-Пресс» 2000г</i></p> <p><i>Л.О.Тимофеева,Н.Н.Волохова Приобщение старших дошкольников к традициям родного края.»Учитель» г.Волгоград</i></p>
----------------------------	----------------------------------------------------------------------------------------------------------------------------------------------------------------------------------------------------------------------------------------------------------------------------------------------------------------------------------------------------------------------------------------------------------------------------------------------------------------------------------------------------------------------------------------------------------------------------------------------------------------------------------------------------------------------------------------------------------------------------------------------------------------------------------------------------------------------------------------------------------------------------------------------------------------------------------------------------------------------------------------------------------------------------------------------------------------------------------------------------------------------------------------------------------------------------------------------------------------------------------------------------------------------------------------------------------------------------------------------------------------------------------------------------------------------------------------------------------------------------------------------------------------------------------------------------------------------------------

Рыжов Н.А. Не просто сказки. Экологические рассказы, сказки праздники.
- М.: Линка-Пресс 2002

Соломенникова О.А. Экологическое воспитание в детском саду. – М.: Мозаика-Синтез, 2006.

.Рыжова Н.А. Экологический проект «Моё дерево». – М.:ТЦ « Сфера» 2006.

Зыкова О.А. Экспериментирование с живой и неживой природой. – М.: ЗАО Элти-Кудиц, 2012

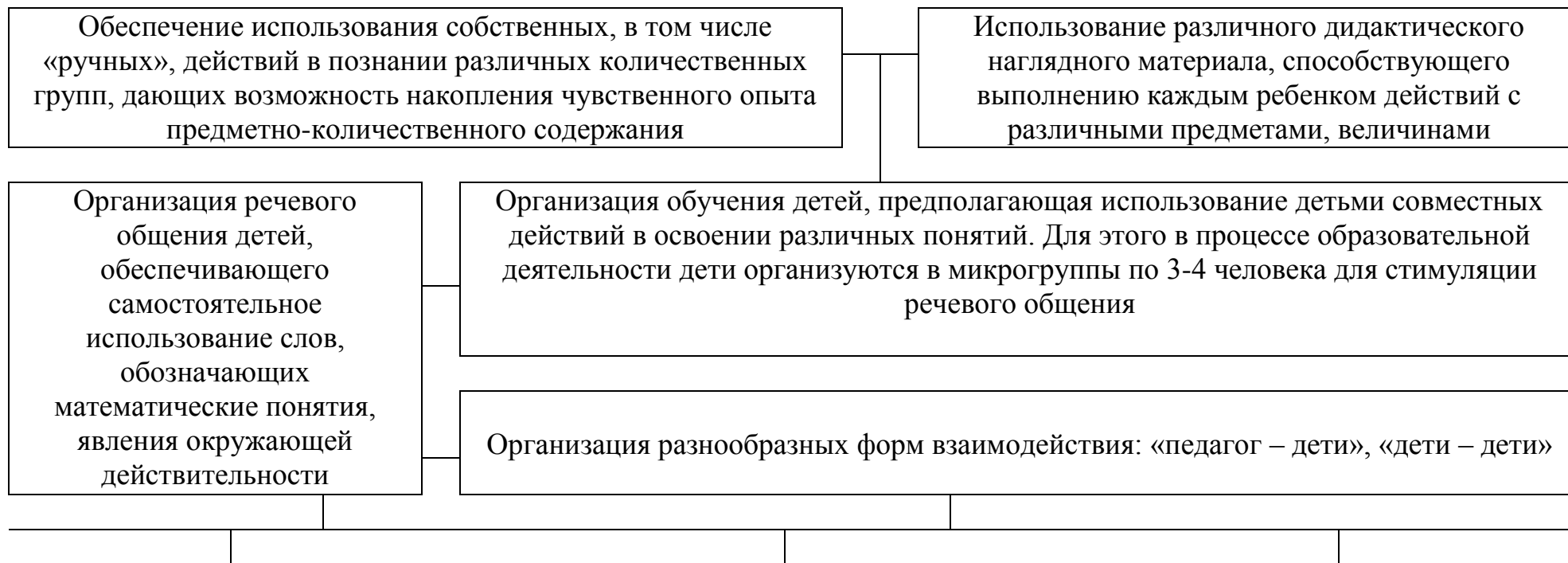
. Куликовская И.Э., Совгир Н.Н. Детское экспериментирование.
М., Педагогическое общество России, 2003.

Серия наглядно-дидактических пособий «Здравствуй, мир!» —М.: Баласс 2012.
Автомобильный транспорт
Государственные символы России.
День Победы.
Домашние животные.
Домашние птицы.
Животные—домашние питомцы.
Животные жарких стран.
Животные средней полосы.
Космос.
Музыкальные инструменты.
Насекомые.
Овощи.
Посуда.
Весна. Зима. Осень. Лето
Родная природа.
Кем быть?
Вахрушев А.А.. Дидактический материал «Здравствуй, мир!». – М.:Баласс 2012.

СИСТЕМА РАБОТЫ ПО ПАТРИОТИЧЕСКОМУ ВОСПИТАНИЮ

<p style="text-align: center;">Содержательный (представления ребенка об окружающем мире)</p>	<p style="text-align: center;">Эмоционально-побудительный (эмоционально-положительные чувства ребенка к окружающему миру)</p>	<p style="text-align: center;">Деятельностный (отражение отношения к миру в деятельности)</p>
<ul style="list-style-type: none"> • Культура народа, его традиции, народное творчество • Природа родного края и страны, деятельность человека в природе • История страны, отраженная в названиях улиц, памятников • Символика родного города и страны (герб, гимн, флаг) 	<ul style="list-style-type: none"> • Любовь и чувство привязанности к родной семье и дому • Интерес к жизни родного края и страны • Гордость за достижения родной страны • Уважение к культуре и традициям народа, к историческому прошлому • Восхищение народным творчеством • Любовь к родной природе, к родному языку <p>Уважение к человеку-труженику и желание принимать посильное участие в труде</p>	<ul style="list-style-type: none"> • Труд • Игра • Продуктивная деятельность • Музыкальная деятельность • Познавательная деятельность

ПЕДАГОГИЧЕСКИЕ УСЛОВИЯ УСПЕШНОГО И ПОЛНОЦЕННОГО ИНТЕЛЛЕКТУАЛЬНОГО РАЗВИТИЯ ДЕТЕЙ



Позиция педагога при организации жизни детей в детском саду, дающая возможность самостоятельного накопления чувственного опыта и его осмысления. Основная роль воспитателя заключается в организации ситуаций для познания детьми отношений между предметами, когда ребенок сохраняет в процессе обучения чувство комфорта и уверенности в собственных силах

Психологическая перестройка позиции педагога на личностно-ориентированное взаимодействие с ребенком в процессе обучения, содержанием которого является формирование у детей способов приобретения знаний в ходе специально организованной и самостоятельной деятельности

Фиксация успеха, достигнутого ребенком, его аргументация создает положительный эмоциональный фон для проведения обучения, способствует возникновению познавательного интереса

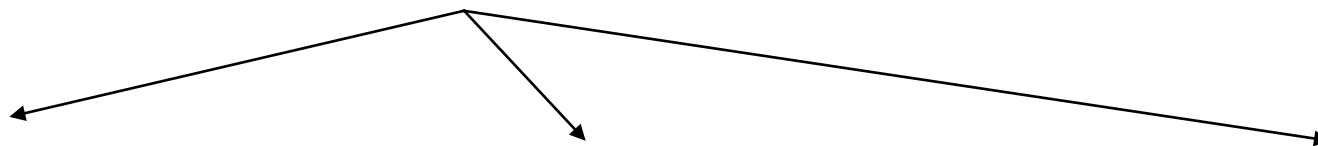
СИСТЕМА РАБОТЫ ПО формированию целостной картины мира

Методы ознакомления дошкольников с окружающим миром

<p>1. В специально организованных ситуациях:</p> <ul style="list-style-type: none"> • Организованная образовательная деятельность • Наблюдения (циклические, эпизодические) • Экскурсии • Опыты • Викторины • Моделирование • Поисковая деятельность <p>2. В повседневном общении, взаимодействии, практической деятельности:</p> <ul style="list-style-type: none"> • Прогулки и наблюдения • Труд в уголке природы • Опыты • Рассматривание картин • Беседы с детьми • Рассказы воспитателя • Показ диафильмов • Чтение познавательной литературы • Разбор и обсуждение проблемных, поисковых ситуаций • Игры 	<p>1. Праздники, развлечения:</p> <ul style="list-style-type: none"> • Праздники народного земледельческого цикла • Театрализованные представления • Экологические досуги <p>2. В самостоятельной деятельности:</p> <ul style="list-style-type: none"> • Сбор коллекций • Рассказы детей из личного опыта • Изготовление поделок из природного материала • Дидактические игры <p>3. В сотрудничестве и взаимодействии с родителями:</p> <ul style="list-style-type: none"> • Просмотр телепередач • Труд в природе • Чтение познавательной литературы • Изготовление совместных поделок • Беседы • Праздники, развлечения в семье • Тематические прогулки, походы на природу, на работу к родителям
----------------------------------------------------------------------------------------------------------------------------------------------------------------------------------------------------------------------------------------------------------------------------------------------------------------------------------------------------------------------------------------------------------------------------------------------------------------------------------------------------------------------------------------------------------------------------------------------------------------------------------------------------------------------------------------------------------------------------------------------------------------------------------------------------	--------------------------------------------------------------------------------------------------------------------------------------------------------------------------------------------------------------------------------------------------------------------------------------------------------------------------------------------------------------------------------------------------------------------------------------------------------------------------------------------------------------------------------------------------------------------------------------------------------------------------------------------------------------------------------------------------------------------------------------------------------------------------------------------------------------------------------------------------------------------------

Формы организации работы	
<p>1.Организованная образовательная деятельность (традиционная, интегрированная, экспериментальная)</p> <p>2.Игры в повседневной жизни</p>	

ПОЗНАВАТЕЛЬНОЕ РАЗВИТИЕ ДОШКОЛЬНИКОВ





- **Содержание психолого-педагогической работы по освоению образовательной области «Речевое развитие»**

Речевое развитие включает владение речью как средством общения и культуры; обогащение активного словаря; развитие связной грамматически правильной диалогической и монологической речи; развитие речевого творчества; развитие звуковой и интонационной культуры речи, фонематического слуха; знакомство с книжной культурой, детской литературой, понимание на слух текстов различных жанров детской литературы; формирование звуковой аналитико-синтетической активности как предпосылки обучения грамоте.

Основные направления работы по развитию речи детей в ДОУ.

- 1) Развитие словаря: освоение значений слов и их уместное употребление в соответствии с контекстом высказывания, с ситуацией, в которой происходит общение.
- 2) Воспитание звуковой культуры речи: развитие восприятия звуков родной речи и произношения.
- 3) Формирование грамматического строя:
 - > морфология (изменение слов по родам, числам, падежам);
 - > синтаксис (освоение различных типов словосочетаний и предложений);
 - > словообразование.
- 4) Развитие связной речи:
 - > диалогическая (разговорная) речь;
 - > монологическая речь (рассказывание).
- 5) Формирование элементарного осознания явлений языка и речи: различение звука и слова, нахождение места звука в слове.
- 6) Воспитание любви и интереса к художественному слову.

Методы развития речи.

1) Наглядные:

- > непосредственное наблюдение и его разновидности (наблюдение в природе, экскурсии);
- > опосредованное наблюдение (изобразительная наглядность: рассматривание игрушек, картин, рассказывание по игрушкам и картинам.).

2) Словесные:

- > чтение и рассказывание художественных произведений;
- > заучивание наизусть;
- > пересказ;
- > общая беседа;
- > рассказывание без опоры на наглядный материал.

3) Практические:

- > дидактические игры;
- > игры-драматизации, инсценировки,
- > дидактические упражнения, пластические этюды, хороводные игры.

Средства развития речи:

- 1) Общение взрослых и детей.
- 2) Культурная языковая среда.
- 3) Обучение родной речи в организованной деятельности.
- 4) Художественная литература.
- 5) Изобразительное искусство, музыка, театр.
- 6) Непосредственно образовательная деятельность по другим разделам программы.

Воспитание любви и интереса к художественному слову, знакомство детей с художественной литературой.

Цель: Формирование интереса и потребности в чтении (восприятии книг).

Задачи.

- 1) Вызывать интерес к художественной литературе как средству познания, приобщения к словесному искусству, воспитания культуры чувств и переживаний
- 2) Приобщение к словесному искусству, в том числе развитие художественного восприятия и эстетического вкуса
- 3) Формировать и совершенствовать связную речь, поощрять собственное словесное творчество через прототипы, данные в художественном тексте
- 4) Развитие литературной речи

Формы работы:

- 1) Чтение литературного произведения.
- 2) Рассказ литературного произведения.
- 3) Беседа о прочитанном произведении.
- 4) Обсуждение литературного произведения.
- 5) Инсценирование литературного произведения. Театрализованная игра.
- 6) Игра на основе сюжета литературного произведения.
- 7) Продуктивная деятельность по мотивам прочитанного.
- 8) Сочинение по мотивам прочитанного.
- 9) Ситуативная беседа по мотивам прочитанного.

Программы и пособия	Рузская А.Г., Мещерякова С.Ю. Развитие речи. Для детей 2-3 лет.-М.: «Мозаика-Синтез», 2007.. Ушакова О.С. Развитие речи детей 3-5 лет.- М.: ТЦ Сфера, 2012 Ушакова О.С. Развитие речи детей 5-7 лет. – М.: ТЦ Сфера, 2012.. Развитие речи в картинках: занятия детей. Демонстрационный материал к «Программе развития речи дошкольников» и пособиям О.С.Ушаковой по развитию речи: детей 3-5
----------------------------	---------------------------------------------------------------------------------------------------------------------------------------------------------------------------------------------------------------------------------------------------------------------------------------------------------------------------------------------------------------------------------------------------------------

- лет; детей 5-7 лет. – М.: ТЦ Сфера 2011г.
- Журова Л.Е., Варенцова Н.С., Дурова Н.В. Обучение дошкольников грамоте. – М.: «Школа-Пресс». 1998
- Максаков А. И. Правильно ли говорит ваш ребенок. — М.: Мозаика-Синтез, 2005-2010.
- Максаков А. И. Воспитание звуковой культуры речи дошкольников.— М.: Мозаика-Синтез, 2005-2010.
- Ушакова О.С. Программа развития речи детей дошкольного возраста в детском саду.
- М.: Сфера. 2002
- Ушакова О.С. Придумай слово. Речевые игры и упражнения для дошкольников. М., 2003 г
- Ушакова О.С. Развитие речи и творчества дошкольников игры, упражнения, конспекты занятий. М., Сфера, 2005
- Максаков А.И. Развитие правильной речи ребенка в семье. – М.: Мозаика-Синтез, 2005.
- Ушакова О.С., Струнина Е.М. Методика развития речи детей дошкольного возраста. – М.: Владос, 2003.
- Павлова Л.Н. Раннее детство: развитие речи и мышления. М., Мозаика-синтез, 2000 г.
- Наглядно-дидактические пособия.— М.: Мозаика-Синтез, 2008-2010
- Гербова В. В. Развитие речи в детском саду. Для занятий с детьми 2-3 лет:
- Ушакова О.С. Дидактический материал «Развитие связной речи» «Рассказы про зверят». –М.: Карапуз 2001.
- Ушакова О.С., Гавриш Н.В. Знакомим с литературой детей 5-7 лет. – М.: ТЦ Сфера, 2010
- Книга для чтения в детском саду и дома. Хрестоматия. 2-4 года / Сост. В. В. Гербова, Н.

	<p>П. Ильчук и др. - М., 2005.</p> <p>Книга для чтения в детском саду и дома. Хрестоматия. 4-5 лет / Сост. В. В. Гербова, Н. П. Ильчук и др. - М., 2005.</p> <p>Книга для чтения в детском саду и дома. Хрестоматия. 5-7 лет/ Сост. В. В. Гербова, Н. П. Ильчук и др. — М., 2005..</p> <p>Курочкина Н.А. Знакомим с книжной графикой. Учебно-наглядное пособие. С.-Петербург, Детство- Пресс, 2001</p>	
--	--------------------------------------------------------------------------------------------------------------------------------------------------------------------------------------------------------------------------------------------------------------------------------------------------------------------------------------------------------------------------------------------------------	--

СИСТЕМА РАБОТЫ ПО КОММУНИКАТИВНОМУ РАЗВИТИЮ ДЕТЕЙ

Основная цель: формирование коммуникативных способностей детей на основе овладения литературным языком своего народа.

Основные направления работы по развитию коммуникативных способностей детей в детском саду

Развитие словаря: освоение значений слов и их уместное употребление в соответствии с контекстом высказывания, с ситуацией, в которой происходит общение	Воспитание звуковой культуры речи – развитие восприятия звуков родной речи и произношения	Формирование грамматического строя речи: - морфология (изменение слов по родам, числам, падежам) - синтаксис (освоение различных типов словосочетаний и предложений) -словообразование	Развитие связной речи: -диалогическая (разговорная) речь -монологическая речь (рассказывание)	Формирование элементарного осознания явлений языка и речи (различение звука и слова, нахождение места звука в слове)	Воспитание любви и интереса к художественному слову
---------------------------------------------------------------------------------------------------------------------------------------------------------	-------------------------------------------------------------------------------------------	-------------------------------------------------------------------------------------------------------------------------------------------------------------------------------------------------	-----------------------------------------------------------------------------------------------------	----------------------------------------------------------------------------------------------------------------------	-----------------------------------------------------

Принципы развития коммуникативных способностей детей

Принцип взаимосвязи сенсорного, умственного и речевого развития	Принцип коммуникативно-деятельностного подхода к развитию речи	Принцип развития языкового чутья	Принцип формирования элементарного осознания явлений языка	Принцип взаимосвязи работы над различными сторонами речи	Принцип обогащения мотивации речевой деятельности	Принцип обеспечения активной языковой практики
-----------------------------------------------------------------	----------------------------------------------------------------	----------------------------------	------------------------------------------------------------	----------------------------------------------------------	---------------------------------------------------	------------------------------------------------

Средства развития коммуникативных способностей детей

Общение взрослых и детей	Культурная языковая среда	Обучение родной речи в процессе организованной	Художественная литература	Изобразительное искусство, музыка, театр	Организованная образовательная деятельность по
--------------------------	---------------------------	------------------------------------------------	---------------------------	------------------------------------------	------------------------------------------------

		образовательной деятельности			другим разделам программы
--	--	------------------------------	--	--	---------------------------

Методы развития коммуникативных способностей детей		
<p>Наглядные:</p> <ul style="list-style-type: none"> • Непосредственное наблюдение и его разновидности (наблюдения в природе, экскурсии); • Опосредованное наблюдение (изобразительная наглядность: рассматривание игрушек и картин, рассказывание по игрушкам и картинам) 	<p>Словесные:</p> <ul style="list-style-type: none"> • Чтение и рассказывание художественных произведений; • Заучивание наизусть; • Пересказ; • Обобщающая беседа; • Рассказывание без опоры на наглядный материал 	<p>Практические:</p> <ul style="list-style-type: none"> • Дидактические игры; • Игры-драматизации; • Инсценировки; • Дидактические упражнения; • Пластические этюды; • Хороводные игры

- **Содержание психолого-педагогической работы по освоению образовательной области «Художественно - эстетическое развитие»**

Художественно-эстетическое развитие предполагает развитие предпосылок ценностно-смыслового восприятия и понимания произведений искусства (словесного, музыкального, изобразительного), мира природы; становление эстетического отношения к окружающему миру; формирование элементарных представлений о видах искусства; восприятие музыки, художественной литературы, фольклора; стимулирование сопереживания персонажам художественных произведений; реализация самостоятельной творческой деятельности детей (изобразительной, конструктивно-модельной, музыкальной и др.

Педагогические условия необходимые для эффективного художественного развития детей дошкольного возраста:

- 1) Формирование эстетического отношения и художественных способностей в активной творческой деятельности детей.
- 2) Создание развивающей среды для занятий по рисованию, лепке, аппликации, художественному труду и самостоятельного детского творчества.
- 3) Ознакомление детей с основами изобразительного и народного декоративно-прикладного искусства в среде музея и дошкольного образовательного учреждения.

Модель эстетического отношения к окружающему миру.

- 1) Способность эмоционального переживания.
- 2) Способность к активному усвоению художественного опыта (эстетической апперцепции), к самостоятельной творческой деятельности, к саморазвитию и экспериментированию (поисковыми действиями).
- 3) Специфические художественные и творческие способности (восприятие, исполнительство и творчество).

Методы эстетического воспитания:

- 1) Метод пробуждения ярких эстетических эмоций и переживаний с целью овладения даром сопереживания.
- 2) Метод побуждения к сопереживанию, эмоциональной отзывчивости на прекрасное в окружающем мире.
- 3) Метод эстетического убеждения (По мысли А.В. Бакушинского «Форма, коллорит, линия, масса и пространство, фактура должны убеждать собою непосредственно, должны быть самоценны, как чистый эстетический факт».).
- 4) Метод сенсорного насыщения (без сенсорной основы немислимо приобщение детей к художественной культуре).
- 5) Метод эстетического выбора («убеждения красотой»), направленный на формирование эстетического вкуса; » метод разнообразной художественной практики.
- 6) Метод сотворчества (с педагогом, народным мастером, художником, сверстниками).
- 7) Метод нетривиальных (необыденных) творческих ситуаций, пробуждающих интерес к художественной деятельности.

Конструирование.

Виды конструирования:

- 1) Из строительного материала.
- 2) Из бумаги.
- 3) Из природного материала.
- 4) Из промышленных отходов.
- 5) Из деталей конструкторов.
- 6) Из крупно- габаритных модулей.

Формы организации обучения конструированию:

- 1) Конструирование по модели.
- 2) Конструирование по условиям.
- 3) Конструирование по образцу.
- 4) Конструирование по замыслу.
- 5) Конструирование по теме.
- 6) Каркасное конструирование.
- 7) Конструирование по чертежам и схемам.

.

Музыкальное развитие.

Цель: развитие музыкальности детей и их способности эмоционально воспринимать музыку.

Задачи:

- 1) Развитие музыкально-художественной деятельности.
- 2) Приобщение к музыкальному искусству.
- 3) Развитие воображения и творческой активности.

Направления образовательной работы:

- 1) Слушание.

- 2) Пение.
- 3) Музыкально-ритмические движения.
- 4) Игра на детских музыкальных инструментах.
- 5) Развитие детского творчества (песенного, музыкально-игрового, танцевального).

Методы музыкального развития:

- 1) Наглядный: сопровождение музыкального ряда изобразительным, показ движений.
- 2) Словесный: беседы о различных музыкальных жанрах.
- 3) Словесно-слуховой: пение.
- 4) Слуховой: слушание музыки.
- 5) Игровой: музыкальные игры.
- 6) Практический: разучивание песен, танцев, воспроизведение мелодий.

<p>Перечень программ, технологий и пособий</p>	<p>Лыкова И.А. Программа художественного воспитания, обучения и развития детей 2-7 лет «Цветные ладошки» - М.: ТЦ Сфера, 2007 г.</p> <p>Грибовская А.А. Дошкольникам о графике, живописи, архитектуре и скульптуре. -М., МИПКРО, 2001 г.</p> <p>Лыкова И.А. Художественный труд в детском саду. Учебно-методическое пособие «Умелые ручки». – М.: ТЦ Сфера 2009 г.</p> <p>Куцакова Л.В.Конструирование и художественный труд в детском саду.</p> <p>Лыкова И.А. «Умные пальчики» программа по конструированию для детей 2-7 лет. М: Цветной мир, 2012г.</p> <p>Комарова Т.С. Обучение дошкольников технике рисования. М., «Педагогическое общество России» 2007 г.</p> <p>Курочкина Н.А. Знакомство с натюрмортом. С.-Петербург, Акцидент,1998 г.</p> <p>Буренина А.И. Тютюнникова Г.Э. «Тутти» Программа по музыкальному воспитанию детей 3-7 лет. Сб РК «Музыкальная палитра», 2012г.</p> <p>Курочкина Н.А. Знакомим с пейзажной живописью. Учебно-наглядное пособие. - С.- Петербург, Детство-пресс, 2000 г.</p> <p>Курочкина Н.А. Знакомим с книжной графикой. Учебно-наглядное пособие. С.-Петербург, Детство- Пресс, 2001 г.</p> <p>Соломенникова О.А. Радость творчества. Ознакомление детей 5-7 лет с народным искусством. – М.: Мозайка-Синтез, 2005 г.</p> <p>Халезова Н. Б. Декоративная лепка в детском саду / Под ред. М. Б. Зениной. - М., 2005 г.</p> <p>Буренина А.И. «Театр всевозможного».СПб, ЛОИРО 2002г.</p>
-------------------------------------------------------	-----------------------------------------------------------------------------------------------------------------------------------------------------------------------------------------------------------------------------------------------------------------------------------------------------------------------------------------------------------------------------------------------------------------------------------------------------------------------------------------------------------------------------------------------------------------------------------------------------------------------------------------------------------------------------------------------------------------------------------------------------------------------------------------------------------------------------------------------------------------------------------------------------------------------------------------------------------------------------------------------------------------------------------------------------------------------------------------------------------------------------------------------------------------------------------------------------------------------------------------------------------------------------------------------------------------------------------------------------------------------------------------------------------------------------------

Наглядно-дидактические пособия Серия «Мир в картинках» .— М.: Мозаика-Синтез, 2005

Филимоновская народная игрушка

Городецкая роспись по дереву.

Полхов-Майдан..

Каргополь — народная игрушка.

Дымковская игрушка.

Хохлома.

Гжель.

«Чтение художественной литературы»

Цель: формирование интереса и потребности в чтении (восприятии) книг.

Задачи:

- развитие литературной речи;
- приобщение к словесному искусству, в том числе развитие художественного восприятия и эстетического вкуса.

Перечень пособий	<p>Ушакова О.С., Гавриш Н.В. Знакомим с литературой детей 5-7 лет. – М.: ТЦ Сфера, 2010</p> <p>Книга для чтения в детском саду и дома. Хрестоматия. 2-4 года / Сост. В. В. Гербова, Н. П. Ильчук и др. - М., 2005.</p> <p>Книга для чтения в детском саду и дома. Хрестоматия. 4-5 лет / Сост. В. В. Гербова, Н. П. Ильчук и др. - М., 2005.</p> <p>Книга для чтения в детском саду и дома. Хрестоматия. 5-7 лет/ Сост. В. В. Гербова, Н. П. Ильчук и др. — М., 2005.</p> <p>Курочкина Н.А. Знакомим с книжной графикой. Учебно-наглядное пособие. С.-Петербург, Детство- Пресс, 2001</p>
-------------------------	-------------------------------------------------------------------------------------------------------------------------------------------------------------------------------------------------------------------------------------------------------------------------------------------------------------------------------------------------------------------------------------------------------------------------------------------------------------------------------------------------------------------------------------------------------------------------------------------

Формы, способы, методы и средства реализации программы с учетом возрастных и индивидуальных особенностей воспитанников, специфики их образовательных потребностей и интересов

Формы работы по образовательным областям

направления развития и образования детей (далее - образовательные области):	Формы работы	
	Младший дошкольный возраст	Старший дошкольный возраст
Физическое развитие	Игры с элементами движений Игра Утренняя гимнастика Упражнения Физкультурные занятия	Физкультурное занятие Утренняя гимнастика Игра Беседа Рассказ Чтение

	Ситуативный разговор Беседа Рассказ Чтение Проблемная ситуация	Рассматривание. Контрольно диагностическая деятельность Спортивные и физкультурные досуги Спортивные состязания Совместная деятельность взрослого и детей тематического характера Проектная деятельность Проблемная ситуация
--	----------------------------------------------------------------------------	---------------------------------------------------------------------------------------------------------------------------------------------------------------------------------------------------------------------------------------------------------------

Социально-коммуникативное	<p>Игровое упражнение Индивидуальная игра Совместная с воспитателем игра Совместная со сверстниками игра (парная, в малой группе) Игра Чтение Беседа Наблюдение Рассматривание Чтение Педагогическая ситуация Праздник Экскурсия Ситуация морального выбора Поручение</p>	<p>Индивидуальная игра. Совместная с воспитателем игра. Совместная со сверстниками игра Игра Чтение Беседа Наблюдение Педагогическая ситуация. Экскурсия Ситуация морального выбора. Проектная деятельность Праздник Совместные действия Рассматривание. Проектная деятельность Просмотр и анализ мультфильмов, видеофильмов, телепередач. Экспериментирование Поручение и задание Дежурство. Совместная деятельность взрослого и детей тематического характера</p>
Речевое развитие	<p>Рассматривание Игровая ситуация</p>	<p>Чтение. Беседа</p>

	<p>Дидактическая игра Ситуация общения. Беседа (в том числе в процессе наблюдения за объектами природы, трудом взрослых). Хороводная игра с пением Игра-драматизация Чтение Обсуждение Рассказ Игра</p>	<p>Рассматривание Решение проблемных ситуаций. Подготовка к обучению грамоте Игра Проектная деятельность Обсуждение. Рассказ. Инсценирование Ситуативный разговор с детьми Сочинение загадок Проблемная ситуация Использование различных видов театра</p>
<p>Познавательное развитие</p>	<p>Рассматривание Наблюдение Игра-экспериментирование. Исследовательская деятельность Развивающая игра Экскурсия Ситуативный разговор Рассказ Беседа Проблемная ситуация</p>	<p>Проектная деятельность Исследовательская деятельность. Экспериментирование Развивающая игра Наблюдение Проблемная ситуация Рассказ Беседа Экскурсии Коллекционирование Моделирование Реализация проекта Игры с правилами</p>

<p>Художественно – эстетическое развитие</p>	<p>Рассматривание эстетически привлекательных предметов Игра Организация выставок Изготовление украшений Слушание соответствующей возрасту народной, классической, детской музыки Музыкально- дидактическая игра Разучивание музыкальных игр и танцев Совместное пение</p>	<p>Изготовление украшений для группового помещения к праздникам, предметов для игры, сувениров, предметов для познавательно- исследовательской деятельности. Создание макетов, коллекций и их оформление Рассматривание эстетически привлекательных предметов Игра Организация выставок Слушание соответствующей возрасту народной, классической, детской музыки Музыкально- дидактическая игра Совместное и индивидуальное музыкальное исполнение Музыкально-ритмические движения. Двигательный, пластический танцевальный этюд Танец Творческое задание</p>
------------------------------------------------------	------------------------------------------------------------------------------------------------------------------------------------------------------------------------------------------------------------------------------------------------------------------------------------------------------------------------------------------------	---------------------------------------------------------------------------------------------------------------------------------------------------------------------------------------------------------------------------------------------------------------------------------------------------------------------------------------------------------------------------------------------------------------------------------------------------------------------------------------------------------------------------------------------------------------------------------------------------------------------------------------------------------------------------------------

		Концерт- импровизация Музыкальная сюжетная игра
--	--	-------------------------------------------------------

Конкретное содержание указанных образовательных областей зависит от возрастных и индивидуальных особенностей детей, определяется целями и задачами программы и реализуется в различных видах деятельности (общении, игре, познавательной, исследовательской деятельности - как сквозных механизмах развития ребенка)

Виды деятельности. Ранний возраст (2-3 года)	Виды деятельности для детей дошкольного возраста (3 года - 8 лет)
<p>предметная деятельность и игры с составными и динамическими игрушками</p> <p>экспериментирование с материалами и веществами (песок, вода, тесто и пр.),</p> <p>общение с взрослым и совместные игры со сверстниками под руководством взрослого,</p> <p>самообслуживание и действия с бытовыми предметами-орудиями (ложка, совок, лопатка и пр.),</p> <p>восприятие смысла музыки, сказок, стихов, рассматривание картинок, двигательная активность;</p>	<p>игровая, включая сюжетно-ролевую игру, игру с правилами и другие виды игры,</p> <p>коммуникативная (общение и взаимодействие со взрослыми и сверстниками),</p> <p>познавательная, исследовательская (исследования объектов окружающего мира и экспериментирования с ними),</p> <p>восприятие художественной литературы и фольклора,</p> <p>самообслуживание и элементарный бытовой труд (в помещении и на улице),</p> <p>конструирование из разного материала, включая конструкторы, модули, бумагу, природный и иной</p>

	материал, изобразительная (рисование, лепка, аппликация), музыкальная (восприятие и понимание смысла музыкальных произведений, пение, музыкально-ритмические движения, игры на детских музыкальных инструментах); двигательная (овладение основными движениями) формы активности ребенка.
--	----------------------------------------------------------------------------------------------------------------------------------------------------------------------------------------------------------------------------------------------------------------------------------------------------

Проектирование образовательного процесса в соответствии с контингентом воспитанников, их индивидуальными и возрастными особенностями, состоянием здоровья

Оптимальные условия для развития ребенка – это продуманное соотношение свободной, регламентируемой и не регламентированной (совместная деятельность педагогов и детей и самостоятельная деятельность детей) форм деятельности ребенка. Образовательная деятельность вне организованных видов деятельности обеспечивает максимальный учет особенностей и возможностей ребенка, его интересы и склонности. В течение дня во всех возрастных группах предусмотрен определенный баланс различных видов деятельности:

Возраст детей	Регламентируемая деятельность (НОД)	Нерегламентированная деятельность, час	
		совместная деятельность	самостоятельная деятельность
2-3 г	2 по 10 мин	6-6,5	3-3,5
3-4 года	2 по 15 мин	5-5,5	4 – 4,5
4-5	2 по 20 мин	6 – 6,5	3-3,5

лет			
5 – 6 лет	2 по 20- 25 мин	7-7,5	2 – 2,5
6-7 лет	3 по 30 мин.	8-8,5	1,5

Формы организации непосредственно-образовательной деятельности:

- для детей с 1 года до 3 лет – подгрупповая;
- в дошкольных группах - подгрупповые, фронтальные

Максимально допустимый объем образовательной нагрузки соответствует санитарно - эпидемиологическим правилам и нормативам СанПиН 2.4.1.3049-13 "Санитарно-эпидемиологические требования к устройству, содержанию и организации режима работы дошкольных образовательных организаций", утвержденным постановлением Главного государственного санитарного врача Российской Федерации от 15 мая 2013 г. № 26 (зарегистрировано Министерством юстиции Российской Федерации 29 мая 2013 г., регистрационный № 28564).

Для детей в возрасте от 1,5 до 3 лет непосредственно образовательная деятельность составляет не более 1,5 часа в неделю (игровая, музыкальная деятельность, общение, развитие движений. Продолжительность непрерывной образовательной деятельности не более 10 минут в первую и вторую половину дня.

Максимально допустимый объем недельной образовательной нагрузки, включая реализацию дополнительных образовательных программ, для детей дошкольного возраста составляет:

- в младшей группе (дети четвертого года жизни) -2 часа 30 мин.
- в средней группе (дети пятого года жизни) - 3 часа 20 мин.
- в старшей группе (дети шестого года жизни) - 4 часов 10 мин.

в подготовительной (дети седьмого года жизни) - 7 часов 30 мин.

Продолжительность непрерывной непосредственно образовательной деятельности

для детей 4-го года жизни - не более 15 минут,

для детей 5-го года жизни - не более 20 минут,

для детей 6-го года жизни - не более 25 минут

для детей 7-го года жизни - не более 30 минут.

Максимально допустимый объем образовательной нагрузки в первой половине дня

в младшей и средней группах не превышает 30 и 40 минут соответственно,

в старшей и подготовительной 45 минут и 1, 5 часа соответственно.

В середине времени, отведенного на непрерывную образовательную деятельность, проводят физкультминутку.

Перерывы между периодами непосредственно образовательной деятельности - не менее 10 минут

Непосредственно образовательная деятельность с детьми старшего дошкольного возраста осуществляется во второй половине дня после дневного сна, но не чаще 2-3 раз в неделю. Ее продолжительность составляет не более 25-30 минут в день. В середине непосредственно образовательной деятельности статического характера проводят физкультминутку.

Непосредственно образовательная деятельность физкультурно-оздоровительного и эстетического цикла занимает не менее 50% общего времени, отведенного на непосредственно образовательную деятельность.

Непосредственно-образовательная деятельность, требующая повышенной познавательной активности и умственного напряжения детей, проводится в первую половину дня и в дни наиболее высокой работоспособности (вторник, среда), сочетается с физкультурными и музыкальными занятиями. В соответствии с Законом «Об образовании в РФ» для воспитанников ДОО предлагаются дополнительные образовательные услуги, которые организуются в вечернее время 2-3 раза в неделю продолжительностью 25-30 минут (старший возраст)

Региональный компонент

Казачий компонент содержания регионального образования как условие популяризации этнокультурного образования дошкольников.

Кто не знает историю своего Отечества, тот не может и гордиться ею.
Гордиться славою своих предков не только можно, но и должно».

А.С. Пушкин

Содержание регионального компонента дошкольного образования призвано способствовать формированию у дошкольников духовно-нравственных ориентаций, развитию их творческого потенциала, толерантности в условиях многонациональной среды.

Национально-региональный казачий компонент, реализуемый в ДОУ (родная природа, культурное наследие — памятники архитектуры, искусства, декоративно-прикладного искусства, художественно-ремесленные промыслы, традиции, язык, обряды, фольклор, народные игры и др.) помогает детям ощутить и сознать свою принадлежность к своей «Малой Родине», к своему дому, воспринимая всю полноту ближайшего окружения, усваивая при этом общечеловеческие и национальные ценности в духовном, материальном и морально-эстетическом плане.

Основная цель реализации в ДОО национально-регионального казачьего компонента – воспитание ценностно-смыслового отношения к традициям казаков в процессе знакомства с их бытом, традициями, культурой, природой донского края.

Региональный аспект дошкольного образования, раскрывает культурно - познавательные, гуманистические, нравственные, эстетические, экологические ценности родного края. Содержание выступает эффективным средством, стимулирующим изобразительно-творческий, конструктивный опыт ребенка, потребности к самовыражению своих чувств и мироотношений, смыслов, через включение в активную музыкальную, речевую, конструктивную, игровую, познавательную деятельность.

Работа по казачьему компоненту строится по следующим направлениям:

- знакомство с жизнью и бытом донских казаков, традиционными и обрядовыми праздниками, играми, ремеслами, искусством: на занятиях по познавательному, речевому, музыкальному, изобразительному и физическому развитию, в совместной, досуговой деятельности;
- знакомство детей со всеми видами фольклора (сказки, песенки, потешки, заклички, пословицы, поговорки, загадки, хороводы), так как фольклор является богатейшим источником познавательного и нравственного развития детей;
- привлечение родителей в воспитательно-образовательный процесс для создания единого воспитательно-образовательного этнокультурного пространства реализации регионального компонента;
- создание системы работы с социумом, погружая дошкольников в сферу культурных ценностей и смыслов;
- создание предметно-пространственной среды для реализации регионального компонента.

Тематический план.

Цели:

- Развитие положительного отношения ребенка к себе, к другим людям, Донскому краю, коммуникативной и социальной компетентности детей на основе познания ценности Отечества;

- Приобщение детей к историческим ценностям родного края, осознание своей принадлежности к определенной нации, как следствие – гордость за это;
- Развитие у детей осознания принадлежности к своему народу.

Задачи:

- Способствовать воспитанию чувства патриотизма и начал гражданственности – любви к своей семье, соотечественникам, осознанию ребенком себя как гражданина Донского края, своей страны, уважительно, с гордостью относящегося к символике РФ и донского казачества (флагу, гербу, гимну);
- Развивать у детей представления о человеке в истории и культуре донского казачества, представления об устройстве человеческого жилья, предметах домашнего обихода, хозяйственной деятельности, познавать их практическое назначение;
- Обогащать субъектный опыт ребенка на основе совместного проживания, познания, переживания, преобразования регионального содержания.

Наименование разделов	Количество занятий	Теоретических	Практических
1.Ознакомление детей с традициями и историей казаков.	12	1.Знакомство с историей казачьего края. 2.Природа Донского края. 3.Мировоззрение казаков. 4.Традиции казаков.	1.Военный быт. 2.Оружие казака. 3. Ордена и награды казаков 4.Военные сборы. 5.В дозоре.

			6.Казак на охоте. 7.Казачий круг. 8.Казачья семья.
2.Особенности национального быта.	10.	1.Казачий уклад. 2.Земледелие на Дону. 3.Культура казачества.	1.В гостях у Аксиньи. 2.Одежда казака. 3.Одежда казачки. 4.Утварь и посуда. 5.Волшебные узоры. 6.Конь-мой друг. 7.Казачий курень.
3.Традиционные и обрядовые праздники. Народные игры.	12.	1.Как играли казаки. 2.Праздники казаков. 3.Обряды казаков. 4.Песни и танцы казаков.	1.Колядки. 2.Масленичные забавы. 3.В гостях у атамана. 4.Посиделки. 5.Казачья свадьба 6.Покажем силушку богатырскую. 7.Православные праздники. 8.Рыцарская жизнь казаков.
Итого:	34.	11	23.

ЛИТЕРАТУРА.

1. Астапенко М.П., Сухаревская Е.Ю., «Природа и история родного края»
Учебное пособие для учащихся начальной школы.
Изд.БАРО ПРЕСС 2003 год.

2. Астапенко Г. «Быт, обычаи, обряды и праздники донских казаков
XVII – XX веков. Ростов-на-Дону, 2002 год.

3. Астапенко М.П. «Хрестоматия по истории донского казачества»
Ростов-на-Дону. Изд. Ростовского университета, 1994 год.

4.Л.О.Тимофеева, Н.Н.Волхова Приобщение старших дошкольников к традициям родного края. Изд. «Учитель» г. Волгоград 2012г.

- **Особенности образовательной деятельности разных видов и культурных практик**

Основной целью работы является развитие духовно-нравственной культуры ребенка, формирование ценностных ориентаций средствами традиционной народной культуры родного края.

Принципы работы:

Образовательная область	задачи
-------------------------	--------

гуманистический характер взаимодействия детей и взрослых.

- Свобода индивидуального личностного развития.
- Признание приоритета ценностей внутреннего мира ребенка, опоры на позитивный внутренний потенциал развития ребенка.
- Принцип регионализации (учет специфики региона)

- Системность и непрерывность.
- Личностно-ориентированный

социально-коммуникативное развитие	Формировать духовно-нравственные ценности, гуманные чувства, нравственные отношения к окружающему миру и сверстникам. Использовать знания о родном крае в игровой деятельности. Вызывать интерес и уважительное отношение к культуре и традициям казачества, стремление сохранять национальные ценности.
Познавательное развитие	Воспитывать у детей дошкольного возраста чувство любви и привязанности к малой родине, родному дому. Приобщать детей к истории Донского края. Формировать представления о традиционной культуре родного края через ознакомление с природой
Речевое развитие	Развивать речь, мышление, первичное восприятие диалектной речи через знакомство с культурой Донского края
художественно-эстетическое развитие	Приобщать детей дошкольного возраста к музыкальному творчеству родного края; воспитывать любовь в родной земле через слушание музыки, разучивание песен, хороводов, традиций Донского края. Формировать практические умения по приобщению детей старшего дошкольного возраста к различным народным декоративно-прикладным видам деятельности.
физическое развитие	Развивать эмоциональную свободу, физическую выносливость, смекалку, ловкость через традиционные игры и забавы Донского края.

В дошкольном возрасте формируются предпосылки гражданских качеств, представления о человеке, обществе культуре. Очень важно привить в этом

возрасте чувство любви и привязанности к природным и культурным ценностям родного края, так как именно на этой

основе воспитывается патриотизм. Поэтому в детском саду в образовательном процессе используются разнообразные методы и формы организации детской деятельности: народные подвижные игры и забавы, дидактические игры, слушание музыки, наблюдения в природе, чтение детской литературы, знакомство с народно-прикладным искусством и др.

- **Организация дополнительного образования дошкольников (кружковой, секционной работы) по реализации ООП в ДОУ (в части, формируемой участниками образовательных отношений).**

Направления работы студий и кружков

Направление развития	Название студии (кружка)	Содержание деятельности	Ответственный
Физическое развитие	Секция спортивного танца «Ритм». Дети 4-7 лет.	Цель: приобретение двигательного опыта содействие всестороннему гармоничному развитию личности дошкольника средствами музвально-ритмических движений. Развивать возможности ребёнка в танцевальных движениях. Повышать эмоциональный тонус ребёнка, развивать мышление, воображение и творческие способности ребёнка. Развивать интерес и желание играть в спортивные игры. Совершенствовать физические качества дошкольников.	Лобачёва А.С.
	Секция «Футбол». Мальчики 5-7 лет		
Художественно-	Танцевально-	Цель: развитие ребёнка, формирование средствами	Чернявская О.М.

эстетическое	ритмический кружок. Дети 4-7 лет.	музыки и ритмических движений разнообразных умений, способностей, качеств личности. Кружок «Топотушки» -дети 6-7 лет Кружок «Домисолька» -дети 4-6 лет. Кружок «Колокольчик» -дети 5-6 лет	
	Кружок «Мастерская радости» для детей 4 – 7 лет	Цель: развитие художественного творчества при использовании различного материала.	Беловодская В.И.
	Кружок по театрализованной деятельности «Театральные ступеньки». Дети 4-7 лет.	Цель: развитие сценического творчества средствами театрализованных игр, эмоциональности и отзывчивости, способности эмоционального отклика на театральное искусство.	Рыжая Р.Н..
	Кружок изобразительного творчества. Дети 4-7 лет.	Цель научить детей манипулировать с разнообразными по качеству и свойствам материалами, использовать нетрадиционные способы изображения. Кружок «Узорушка» - декоративное рисование дети 4-5 лет. Кружок «Маленький художник»- традиционные и нетрадиционные техники рисования .Дети 5-7 лет.	Дворниченко М.Л.

- **Способы направления поддержки детской инициативы**

Программа обеспечивает полноценное развитие личности детей во всех основных образовательных областях, а именно: в сферах социально-коммуникативного, познавательного, речевого, художественно-эстетического и

физического развития личности детей на фоне их эмоционального благополучия и положительного отношения к миру, к себе и к другим людям.

Указанные требования направлены на создание социальной ситуации развития для участников образовательных отношений, включая создание образовательной среды, которая:

- 1) гарантирует охрану и укрепление физического и психического здоровья детей;
- 2) обеспечивает эмоциональное благополучие детей;
- 3) способствует профессиональному развитию педагогических работников;
- 4) создает условия для развивающего вариативного дошкольного образования;
- 5) обеспечивает открытость дошкольного образования;
- 6) создает условия для участия родителей (законных представителей) в образовательной деятельности.

Психолого-педагогические условия реализации программы:

- 1) уважение взрослых к человеческому достоинству детей, формирование и поддержка их положительной самооценки, уверенности в собственных возможностях и способностях;
- 2) использование в образовательной деятельности форм и методов работы с детьми, соответствующих их возрастным и индивидуальным особенностям (недопустимость как искусственного ускорения, так и искусственного замедления развития детей);
- 3) построение образовательной деятельности на основе взаимодействия взрослых с детьми, ориентированного на интересы и возможности каждого ребенка и учитывающего социальную ситуацию его развития;
- 4) поддержка взрослыми положительного, доброжелательного отношения детей друг к другу и взаимодействия детей друг с другом в разных видах деятельности;
- 5) поддержка инициативы и самостоятельности детей в специфических для них видах деятельности;

- б) возможность выбора детьми материалов, видов активности, участников совместной деятельности и общения;
- 7) защита детей от всех форм физического и психического насилия;

Условия, необходимые для создания социальной ситуации развития детей, соответствующей специфике дошкольного возраста, предполагают:

1) обеспечение эмоционального благополучия через:

- непосредственное общение с каждым ребенком;
- уважительное отношение к каждому ребенку, к его чувствам и потребностям;

2) поддержку индивидуальности и инициативы детей через:

- создание условий для свободного выбора детьми деятельности, участников совместной деятельности;
- создание условий для принятия детьми решений, выражения своих чувств и мыслей;
- не директивную помощь детям, поддержку детской инициативы и самостоятельности в разных видах деятельности (игровой, исследовательской, проектной, познавательной и т.д.);

3) установление правил взаимодействия в разных ситуациях:

- создание условий для позитивных, доброжелательных отношений между детьми, в том числе принадлежащими к разным национально-культурным, религиозным общностям и социальным слоям, а также имеющими различные (в том числе ограниченные) возможности здоровья;
- развитие коммуникативных способностей детей, позволяющих разрешать конфликтные ситуации со сверстниками;
- развитие умения детей работать в группе сверстников;

4) построение вариативного развивающего образования, ориентированного на уровень развития, проявляющийся у ребенка в совместной деятельности со взрослым и более опытными сверстниками, но не актуализирующийся в его индивидуальной деятельности (далее - зона ближайшего развития каждого ребенка), через:

- создание условий для овладения культурными средствами деятельности;
- организацию видов деятельности, способствующих развитию мышления, речи, общения, воображения и детского творчества, личностного, физического и художественно-эстетического развития детей;
- поддержку спонтанной игры детей, ее обогащение, обеспечение игрового времени и пространства;
- оценку индивидуального развития детей;

5) взаимодействие с родителями (законными представителями) по вопросам образования ребенка, непосредственного вовлечения их в образовательную деятельность, в том числе посредством создания образовательных проектов совместно с семьей на основе выявления потребностей и поддержки образовательных инициатив семьи.

- **Особенности взаимодействия педагогического коллектива с семьями воспитанников**

В современных условиях дошкольное образовательное учреждение является единственным общественным институтом, регулярно и неформально взаимодействующим с семьей, то есть имеющим возможность оказывать на неё определенное влияние.

В основу совместной деятельности семьи и дошкольного учреждения заложен принцип ФГОС ДО - сотрудничество Организации с семьёй и решение приоритетной задачи:

- обеспечение психолого – педагогической поддержки семьи и повышения компетентности родителей (законных представителей) в вопросах развития и образования, охраны и укрепления здоровья детей.

Система взаимодействия с родителями включает:

- ознакомление родителей с результатами работы ДОУ на общих родительских собраниях, анализом участия родительской общественности в жизни ДОУ;
- ознакомление родителей с содержанием работы ДОУ, направленной на физическое, психическое и социальное развитие ребенка;
- участие в составлении планов: спортивных и культурно-массовых мероприятий, работы родительского комитета целенаправленную работу, пропагандирующую общественное дошкольное воспитание в его разных формах;
- обучение конкретным приемам и методам образования и развития ребенка в разных видах детской деятельности на семинарах-практикумах, консультациях и открытых просмотрах.

<i>Реальное участие родителей в жизни ДОУ</i>	<i>Формы участия</i>	<i>Периодичность сотрудничества</i>
В проведении диагностических исследований	- Анкетирование - Социологический опрос - интервьюирование - «Родительская почта»	3-4 раза в год По мере необходимости 1 раз в квартал
В создании условий	- Участие в субботниках по благоустройству территории; - помощь в создании развивающей предметно-пространственной среды; - оказание помощи в ремонтных работах;	2 раза в год Постоянно ежегодно
В управлении ДОУ	- участие в работе родительского комитета, Управляющего совета ДОУ; педагогических советах.	По плану

<p>В просветительской деятельности, направленной на повышение педагогической культуры, расширение информационного поля родителей</p>	<ul style="list-style-type: none"> -наглядная информация (стенды, папки-передвижки, семейные и групповые фотоальбомы, фоторепортажи «Из жизни группы», «Копилка добрых дел», «Мы благодарим»; -памятки; -создание странички на сайте ДОУ; -консультации, семинары, семинары-практикумы, конференции; - распространение опыта семейного воспитания; -родительские собрания; - выпуск газет для родителей 	<p>1 раз в квартал</p> <p>Обновление постоянно</p> <p>1 раз в месяц</p> <p>По годовому плану</p> <p>1 раз в квартал</p> <p>1 раз в квартал</p>
<p>В образовательном процессе ДОУ, направленном на установление сотрудничества и партнерских отношений с целью вовлечения родителей в единое образовательное пространство</p>	<ul style="list-style-type: none"> -Дни открытых дверей. - Дни здоровья. - Недели творчества - Совместные праздники, развлечения. -Встречи с интересными людьми - Семейные клубы ; -семейные гостиные - Клубы по интересам для родителей; - Участие в творческих выставках, смотрах-конкурсах - Мероприятия с родителями в рамках проектной деятельности - Творческие отчеты кружков 	<p>2 раза в год</p> <p>1 раз в квартал</p> <p>2 раза в год</p> <p>По плану</p> <p>По плану</p> <p>1 раз в квартал</p> <p>Постоянно по годовому плану</p> <p>2-3 раза в год</p> <p>1 раз в год</p>

--	--	--

Коррекционная работа в ДОУ.

Коррекционная работа направлена на:

- обеспечение коррекции нарушений развития категории детей с ограниченными возможностями здоровья (речевое развитие), оказание им квалифицированной помощи в освоении Программы;
- освоение детьми с ограниченными возможностями здоровья Программы, их разностороннее развитие с учётом возрастных и индивидуальных особенностей и особых образовательных потребностей, социальной адаптации.

Содержание коррекционной работы с детьми с ограниченными возможностями здоровья.

Коррекционная работа в ДОУ направлена на развитие детей с ограниченными возможностями здоровья, к которым относятся:

- дети с проблемами в развитии речи (общее недоразвитие речи, фонетико-фонематическое недоразвитие);
- дети с проблемами в интеллектуальном и эмоционально-личностном развитии.

Цели коррекционной работы:

- Создание целостной системы, обеспечивающей оптимальные педагогические условия для коррекции нарушений в развитии речи детей, в освоении ими образовательной программы;
- Создание условий для получения образования детьми с ограниченными возможностями здоровья, в том числе механизмов адаптации Программы для указанных детей, использование специальных образовательных программ и методов, специальных методических пособий и дидактических материалов, проведение групповых и индивидуальных коррекционных занятий и осуществление квалифицированной коррекции нарушений их развития.

Задачи:

- 1) обеспечивать коррекцию нарушений развития детей с ограниченными возможностями здоровья, оказывать им квалифицированную помощь в освоении Программы.
- 2) способствовать освоению детьми с ограниченными возможностями здоровья Программы, их разностороннему развитию с учётом возрастных и индивидуальных особенностей и особых образовательных потребностей, социальной адаптации.

Направления работы:

Программа коррекционной работы на дошкольной ступени образования включает в себя взаимосвязанные направления. Данные направления отражают её основное содержание:

- диагностическая работа обеспечивает своевременное выявление детей с ОВЗ, (нарушения речевого развития) проведение их комплексного обследования и подготовку рекомендаций по оказанию им психолого- медико – педагогической помощи в условиях образовательного учреждения;

- коррекционная работа обеспечивает своевременную специализированную помощь в освоении содержания образования и коррекцию развития детей с ОВЗ в условиях дошкольного образовательного учреждения (группы компенсирующей направленности), способствует формированию коммуникативных, регулятивных, личностных, познавательных навыков;
- консультативная работа обеспечивает непрерывность специального сопровождения детей с ОВЗ и их семей по вопросам коррекции развития и социализации воспитанников;
- информационно – просветительская работа направлена на разъяснительную деятельность по вопросам, связанным с особенностями образовательного процесса для детей с ОВЗ, их родителями (законными представителями), педагогическими работниками.

Организация деятельности группы компенсирующей направленности:

В группах компенсирующей направленности (логопедических группах) осуществляется реализация адаптированной образовательной программы дошкольного образования для детей с ограниченными возможностями здоровья с учётом особенностей их психофизического развития, индивидуальных возможностей, обеспечивающей коррекцию нарушений развития и социальную адаптацию воспитанников с ограниченными возможностями здоровья.

На каждого воспитанника, зачисленного в группу компенсирующей направленности, учитель-логопед заполняет речевую карту.

Основной формой организации коррекционно-развивающей работы являются групповые (фронтальные), подгрупповые и индивидуальные логопедические занятия.

Групповые логопедические занятия проводятся в соответствии с образовательной(адаптированной) программой обучения детей с нарушениями речи.

Подгрупповые и индивидуальные логопедические занятия проводятся с учётом режима ДОО и психофизических особенностей развития детей дошкольного возраста.

Периодичность подгрупповых и индивидуальных занятий определяется тяжестью нарушения речевого развития детей, но не менее двух-трёх раз в неделю.

Ежедневно, во второй половине дня, проводятся подгрупповые и индивидуальные коррекционные занятия воспитателя по заданию учителя-логопеда.

Педагог-психолог участвует в составлении индивидуальных программ развития воспитанников; внедряет в практику методы психолого-коррекционной работы с детьми, имеющими недоразвитие речи.

Музыкальный руководитель развивает основные компоненты звуковой культуры речи; формирует певческое и речевое дыхание; музыкально-ритмические движения; участвует в работе по автоматизации звуков, развитию фонематического слуха.

Инструктор по физической культуре способствует оздоровлению и закаливанию детского организма; совершенствует координацию основных видов движения; развивает общую и мелкую моторику.

В учреждении создана служба, осуществляющая психолого-медико-педагогическое сопровождение детей с ограниченными возможностями здоровья (**ПМП консилиум**), которая ведёт ребенка на протяжении всего периода его образования. В службу сопровождения входят специалисты: учителя-логопеды, педагог-психолог, воспитатели и медицинские работники – медсестра и врач педиатрического отделения поликлиники, прикрепленной к детскому саду.

Цель ПМП консилиума ДОО:

- Обеспечение диагностико-коррекционного психолого-медико-педагогического сопровождения обучающихся, воспитанников с отклонениями в развитии и /или состояниями декомпенсации, исходя из реальных возможностей образовательного учреждения и в соответствии со специальными образовательными потребностями, возрастными и индивидуальными особенностями, состоянием соматического и нервно-психического здоровья обучающихся, воспитанников.

Задачи:

- Выявление и ранняя (с первых дней пребывания ребёнка в образовательном учреждении) диагностика отклонений в развитии и / или состояний декомпенсации;
- Профилактика физических, интеллектуальных и эмоционально-личностных перегрузок и срывов;
- Выявление резервных возможностей развития;
- Определение характера, продолжительности и эффективности специальной (коррекционной) помощи в рамках имеющихся в данном образовательном учреждении возможностей;
- Подготовка и ведение документации, отражающей актуальное развитие ребёнка, динамику его состояния.

.Коррекционная работа осуществляется специалистами соответствующей квалификации, имеющими специализированное образование, и педагогами, прошедшими обязательную курсовую или другие виды профессиональной подготовки в рамках обозначенной темы.

Литература:

Т.Б. Филичева, Г.В. Чиркина «Программа логопедической работы по преодолению фонетико-фонематического недоразвития у детей», М., Просвещение 2014 г.

Н.В. Нищева, « Примерная адаптированная программа коррекционно-развивающей работы в логопедической группе детского сада для детей с тяжёлыми нарушениями речи (ОНР) с 3 – 7 лет».

Н.В. Нищева, «Подгрупповые логопедические занятия в подготовительной к школе группе для детей с ОНР».

Н.В. Нищева, «Подгрупповые логопедические занятия в старшей группе для детей с ОНР».

111. Организационный раздел

- **Модель организации образовательного процесса на день**

Образовательный процесс условно подразделен на:

- совместную деятельность с детьми, осуществляемую в ходе режимных моментов;
- образовательную деятельность, осуществляемую в процессе организации различных видов детской деятельности;
- самостоятельную деятельность детей.

Модель организации деятельности взрослых и детей в ДОУ

Совместная деятельность взрослого и детей	Самостоятельная деятельность детей
<ul style="list-style-type: none">♦ Подвижные, дидактические игры, игры с правилами, игровые упражнения, соревнования.♦ Игровая: сюжетные игры, продуктивная мастерская по изготовлению продуктов детского творчества, реализация проектов♦ Коммуникативная беседа, ситуативный разговор, речевая ситуация, составление и отгадывание загадок,	Организация развивающей предметно-пространственной среды для самостоятельной деятельности детей: создание центров для двигательной, игровой, продуктивной, трудовой, познавательной, исследовательской деятельности.

<p>сюжетные игры.</p> <ul style="list-style-type: none"> ◆ Трудовая: совместные действия, дежурство, поручение, задание, реализация проекта. ◆ Познавательная, исследовательская деятельность, наблюдения, экскурсия, решение проблемных ситуаций, экспериментирование, коллекционирование, моделирование, реализация проекта. ◆ Музыкально-художественная: слушание, исполнение, импровизация, народные игры (с музыкальным сопровождением), хороводы ◆ Чтение художественной литературы: чтение, обсуждение, рассказывание 	
------------------------------------------------------------------------------------------------------------------------------------------------------------------------------------------------------------------------------------------------------------------------------------------------------------------------------------------------------------------------------------------------------------------------------------------------------------------------------------------------------------------------------------------------------------------------	--

Построение образовательного процесса основывается на адекватных возрасту формах работы с детьми. Выбор форм работы осуществляется педагогом самостоятельно и зависит от контингента воспитанников, оснащенности дошкольного учреждения, культурных и региональных особенностей, специфики дошкольного учреждения, от опыта и творческого подхода педагога.

В работе с детьми младшего дошкольного возраста используются преимущественно:

- игровые,
- сюжетные,
- интегрированные формы образовательной деятельности.

Обучение происходит опосредованно, в процессе увлекательной для малышей деятельности.

В старшем дошкольном возрасте (старшая и подготовительная к школе группы) выделяется время для НОД различного характера.

Непосредственно образовательной деятельности (НОД) рассматривается как - занимательное дело, без отождествления его с занятием как дидактической формой учебной деятельности. Это занимательное дело основано на одной из специфических детских деятельностей (или нескольких таких деятельностях – интеграции различных детских деятельностей), осуществляемых совместно со взрослым, и направлено на освоение детьми одной или нескольких образовательных областей (интеграция содержания образовательных областей). Реализация занятия как дидактической формы учебной деятельности рассматривается только в старшем дошкольном возрасте

младший дошкольный возраст

Образовательная область	Первая половина дня	Вторая половина дня
Социально – коммуникативное развитие	<ul style="list-style-type: none"> ♦ Утренний прием детей, индивидуальные и подгрупповые беседы ♦ Оценка эмоционального настроения группы с последующей коррекцией плана работы ♦ Формирование навыков 	<ul style="list-style-type: none"> ♦ Индивидуальная работа ♦ Эстетика быта ♦ Трудовые поручения ♦ Игры с ряжением ♦ Работа в книжном центре ♦ Общение младших и старших детей ♦ Сюжетно – ролевые игры

	<p>культуры еды</p> <ul style="list-style-type: none"> ◆ Этика быта, трудовые поручения ◆ Формирование навыков культуры общения ◆ Театрализованные игры ◆ Сюжетно-ролевые игры 	
Познавательное развитие	<ul style="list-style-type: none"> ◆ Игровая деятельность разной направленности ◆ Дидактические игры ◆ Наблюдения ◆ Беседы ◆ Экскурсии по участку ◆ Исследовательская работа, опыты и экспериментирование. 	<ul style="list-style-type: none"> ◆ Игры ◆ Досуги ◆ Индивидуальная работа
Речевое развитие	<ul style="list-style-type: none"> ◆ Речевые игры ◆ Чтение ◆ Дидактические игры ◆ Беседы ◆ Ситуации общения 	<ul style="list-style-type: none"> ◆ Игры ◆ Чтение ◆ Беседы ◆ Инсценирование
Художественно-эстетическое развитие	<ul style="list-style-type: none"> ◆ НОД по музыкальному воспитанию и изобразительной деятельности ◆ Эстетика быта ◆ Экскурсии в природу (на участке) 	<ul style="list-style-type: none"> ◆ Музыкально-художественные досуги ◆ Индивидуальная работа
Физическое развитие	<ul style="list-style-type: none"> ◆ Прием детей в детский сад на воздухе в теплое время года 	<ul style="list-style-type: none"> ◆ Гимнастика после сна ◆ Закаливание (воздушные ванны, ходьба босиком в

	<ul style="list-style-type: none"> ◆ Утренняя гимнастика (подвижные игры, игровые сюжеты) ◆ Гигиенические процедуры (обширное умывание, полоскание рта) ◆ Закаливание в повседневной жизни (облегченная одежда в группе, одежда по сезону на прогулке, обширное умывание, воздушные ванны) ◆ Физкультминутки на занятиях ◆ НОД по физкультуре ◆ Двигательная активность на прогулке 	<p>спальне)</p> <ul style="list-style-type: none"> ◆ Физкультурные досуги, игры и развлечения ◆ Самостоятельная двигательная деятельность ◆ Ритмическая гимнастика ◆ Прогулка (индивидуальная работа по развитию движений)
--	-------------------------------------------------------------------------------------------------------------------------------------------------------------------------------------------------------------------------------------------------------------------------------------------------------------------------------------------------------------------------------------------------------------------------------------------------	----------------------------------------------------------------------------------------------------------------------------------------------------------------------------------------------------------------------------------------------------------------------

Старший дошкольный возраст

Образовательная область	Первая половина дня	Вторая половина дня
Социально – коммуникативное развитие	<ul style="list-style-type: none"> ◆ Утренний прием детей, индивидуальные и подгрупповые беседы ◆ Оценка эмоционального настроения группы ◆ Формирование навыков культуры еды ◆ Этика быта, трудовые поручения ◆ Дежурства 	<ul style="list-style-type: none"> ◆ Труд в быту, природе ◆ Эстетика быта ◆ Тематические досуги в игровой форме ◆ Работа в книжном центре ◆ Общение младших и старших детей (совместные игры, спектакли, дни дарения) ◆ Сюжетно – ролевые игры

	<ul style="list-style-type: none"> ◆ Формирование навыков культуры общения ◆ Театрализованные игры ◆ Сюжетно-ролевые игры 	
Познавательное развитие	<ul style="list-style-type: none"> ◆ НОД по познавательному развитию ◆ Дидактические игры ◆ Наблюдения ◆ Беседы ◆ Экскурсии по участку ◆ Исследовательская работа, опыты и экспериментирование. 	<ul style="list-style-type: none"> ◆ Развивающие игры ◆ Интеллектуальные досуги ◆ Индивидуальная работа
Речевое развитие	<ul style="list-style-type: none"> ◆ НОД по развитию речи ◆ Чтение ◆ Беседа ◆ Подготовка к обучению грамоте 	<ul style="list-style-type: none"> ◆ Театрализованные игры ◆ Развивающие игры ◆ Дидактические игры ◆ Словесные игры ◆ чтение
Художественно-эстетическое развитие	<ul style="list-style-type: none"> ◆ НОД по музыкальному развитию и изобразительной деятельности ◆ Эстетика быта ◆ Экскурсии в природу ◆ Посещение мини- музея ДОУ 	<ul style="list-style-type: none"> ◆ Музыкально-художественные досуги ◆ Индивидуальная работа
Физическое развитие	<ul style="list-style-type: none"> ◆ Прием детей в детский сад на воздухе в теплое время года ◆ Утренняя гимнастика (подвижные игры, игровые сюжеты) 	<ul style="list-style-type: none"> ◆ Гимнастика после сна ◆ Закаливание (воздушные ванны, ходьба босиком в спальне) ◆ Физкультурные досуги, игры и развлечения

	<ul style="list-style-type: none"> ◆ Гигиенические процедуры (обширное умывание, полоскание рта) ◆ Закаливание в повседневной жизни ◆ Физкультминутки ◆ НОД по физическому развитию ◆ Прогулка в двигательной активности 	<ul style="list-style-type: none"> ◆ Самостоятельная двигательная деятельность ◆ Ритмическая гимнастика ◆ Прогулка (индивидуальная работа по развитию движений)
--	-----------------------------------------------------------------------------------------------------------------------------------------------------------------------------------------------------------------------------------------------------------------------------	--------------------------------------------------------------------------------------------------------------------------------------------------------------------------------------------------

• Особенности традиционных событий, праздников, мероприятий.

В основе лежит тематическое планирование образовательной работы в ДОУ

Цель: построение образовательного процесса, направленного на обеспечение единства воспитательных, развивающих и обучающих целей и задач, с учетом интеграции на необходимом и достаточном материале, максимально приближаясь к разумному «минимуму» с учетом контингента воспитанников, их индивидуальных и возрастных особенностей, социального заказа родителей.

Организационной основой реализации тематического принципа построения программы являются примерные темы (праздники, события, проекты), которые ориентированы на все направления развития ребенка дошкольного возраста и посвящены различным сторонам человеческого бытия, а так же вызывают личностный интерес детей к:

- явлениям нравственной жизни ребенка
- окружающей природе
- миру искусства и литературы
- традиционным для семьи, общества и государства праздничным событиям

- событиям, формирующим чувство гражданской принадлежности ребенка (родное село родной край, День народного единства, День защитника Отечества и др.)
- сезонным явлениям
- народной культуре и традициям.

Тематический принцип построения образовательного процесса позволил ввести региональные и культурные компоненты, учитывать приоритет дошкольного учреждения.

Построение всего образовательного процесса вокруг одного центрального блока дает большие возможности для развития детей. Темы помогают организовать информацию оптимальным способом. У дошкольников появляются многочисленные возможности для практики, экспериментирования, развития основных навыков, понятийного мышления.

Введение похожих тем в различных возрастных группах обеспечивает достижение единства образовательных целей и преемственности в детском развитии на протяжении всего дошкольного возраста, органичное развитие детей в соответствии с их индивидуальными возможностями.

В каждой возрастной группе выделен блок, разделенный на несколько тем. Одной теме уделяется не менее одной недели. Тема отражается в подборе материалов, находящихся в группе и центрах развития.

Для каждой возрастной группы дано тематическое планирование, которое рассматривается как примерное. Педагоги вправе по своему усмотрению частично или полностью менять темы или названия тем, содержание работы, временной период в соответствии с особенностями своей возрастной группы, другими значимыми событиями. Формы подготовки и реализации тем носят интегративный характер, то есть позволяют решать задачи психолого-педагогической работы нескольких образовательных областей;

	Блок	Нед ели	2 мл.гр.	Средняя гр.	Старшая гр.	Подготовит. гр.	праздники
Сентябрь	Я, мой детский сад, мой родной край	1	Мы пришли в детский сад. Наша группа.	Вот и стали мы на год взрослей.	Вот и лето прошло. День знаний.	Скоро в школу..День знаний.	День знаний. Праздник взросления.
		2	Мы дружные ребята.	Родной край отмечает 80 летний юбилей.	Родной край отмечает 80 летний юбилей. Древний город Азов-950 лет.	Родной край отмечает 80 летний юбилей Древний город Азов-950 лет.	«Люблю тебя, Донщина, родина моя».
	Краски осени	3	Мы встречаем осень золотую. Деревья, кустарники	Мы встречаем осень золотую	Краски осени (Осень в сквере, парке)	Краски осени (Осенние пейзажи)	
		4	Фрукты и овощи	Витамины на грядке и на дереве.	Путешествие в хлебную страну.	Откуда хлеб пришел. Путешествие в хлебную страну.	День дошкольного работника
Октябрь		1	Грибы и ягоды.	Лесные ягоды и грибы.	Витамины из кладовой природы	Витамины из кладовой природы.	Всемирный день пожилого человека День учителя
		2	Птицы и	Птицы и животные	В осеннем лесу.	В осеннем лесу.	

	С чего начинается Родина		животные	наших лесов.			
		3	Моя семья. Наши любимцы	Моя семья. Наши любимцы	Моя дружная семья. Культура поведения.	Моя семья. Культура поведения	«Покровские посиделки на Дону».
		4	Мой дом	Мой дом	Мой край, мое село	Мой край, моё село Профессии сельчан.	
		1	Дружба	Дружба	Путешествуем по Донскому краю.	Путешествуем по Донскому краю	День народного единства.
Ноябрь	Мир вокруг нас	2	Моё село	Мой край. Рыбные промыслы.	Моя Родина Россия	Моя Родина Россия	
		3	Игрушки	Свойства дерева, стекла	Что было до... В мире техники.	Что было до.. Эволюция вещей. Бытовая техника.	День матери
		4	Одежда	Свойства бумаги и ткани. Коллекция	Мы - исследователи	Мы - исследователи	День здоровья
		1	Быть здоровыми хотим. Безопасность	Быть здоровыми хотим. Безопасность	Быть здоровыми хотим	Быть здоровыми хотим	
Декабрь	Зима Новогодние каникулы	2	Здравствуй, зимушка-зима	Зимушка -зима	Зима. Подготовка животных к зиме.	Зимний лес	
		3	Дикие животные	Животные и птицы зимой	Птицы зимой	Птицы зимой	
		4	Встреча Нового года.	Встреча Нового года	Встреча Нового года	Встреча Нового года.	Новый год
		1	Зимние забавы	Зимние забавы.	Зимние забавы.	Зимние забавы. Рождество.	
Январь		2	Встречаем сказку	Встречаем сказку	Великий Устюг - родина Деда	Великий Устюг - родина Деда	

	В мире искусства	3	Народная игрушка	Народная игрушка	Мороза В гостях у художника	Мороза В гостях у художника	Святки
		4	фольклор	фольклор	Декоративно-прикладное искусство. Искусство родного края	Декоративно-прикладное искусство. Искусство родного края	
Февраль	Я в мире людей. Профессии. Здоровье и спорт.	1	Транспорт	Все работы хороши	Путешествуем вокруг света (едем, плывем, летим – транспорт)	Путешествуем вокруг света (части света, достопримечательности, глобус, карта)	
		2	Инструменты	Свойства бумаги и ткани. Коллекции	Чем пахнут ремесла.	Чем пахнут ремесла .Инструменты	
		3	Быть здоровыми хотим	Быть здоровыми хотим	Быть здоровыми хотим	Быть здоровыми хотим	Зимний спортивный праздник
	4	Наши папы, наши мамы	Я и мой папа	Люди смелых профессий.	День защитника Отечества	День защитника Отечества	День Защитника Отечества
Март	Встречаем весну	1	Маму я свою люблю	Маму я свою люблю	.День 8 Марта. Профессии наших мам	День 8 Марта. Профессии наших мам	8 Марта
		2	Весна пришла	Весна пришла.	Прилёт птиц	Весна пришла Сороки	Проводы Масленицы
	3				Маленькие исследователи		
	4	Встречаем гостей	Кукольный театр	Театр и дети	Мир театрального	День театра	

						искусства.	
Апрель		1	деревья		Книги и библиотека.	Книжнина неделя.	
	Земля – наш общий дом	2	Птицы		Космическое путешествие	Космос и далекие звезды	День космонавтики
		3	Помоги зеленым друзьям	Дети – друзья природы	Мы – друзья природы	Земля – наш общий дом	День Земли
		4	Игры – забавы с песком и водой	Азбука экологической безопасности	Азбука экологической безопасности	Красная книга. Животные морей и океанов	Всемирный день здоровья
май	Мы любим трудиться. Праздник весны и труда	1	Профессии родителей	День Победы. Давайте уважать старших	Праздник Весны и труда День Победы	Праздники нашей жизни. Праздник Весны и труда День Победы	Праздник весны и труда
	Человек и мир природы	2	Подводный мир. Аквариум	О труде в саду и огороде	Полевые и садовые цветы. Насекомые	Цветущие растения сада и огорода. Человек и мир природы	9 мая – День Победы
		3	Неделя безопасности				
		4	Мы немного подросли.				

- **Организация режима пребывания детей в ДОУ.**

Режим жизнедеятельности детей в ДОУ разработан на основе ФГОС ДО, СанПиН 2.4.1.3049-13 от 15.05.2013 №26, основной образовательной программы ДОУ.

РЕЖИМ ДНЯ НА ХОЛОДНЫЙ ПЕРИОД. I МЛАДШАЯ ГРУППА

Вид деятельности		Время в режиме	Длительность
Прием, осмотр, утренняя гимнастика. Самостоятельная игровая деятельность		6.30-8.00 8.00-8.10	1 час
Чтение художественной литературы		7.50-8.00	10 минут
Подготовка к завтраку, завтрак		8.10-8.30;	20 минут
Игры, подготовка к образовательной деятельности		8.30-8.50.	20 минут
Организованная образовательная деятельность		8.50-9.00 9.10-9.20 15.40-15.50. 16.00-16.10	Длительность 10 минут Количество в неделю 10
Самостоятельная игровая деятельность		8.50-9.00	20 минут
Игры, подготовка к прогулке,		9.00-9.20;	20 минут
Прогулка (игры, наблюдения, труд)		9.20-11.20;	2 часа
Возвращение с прогулки, игры. Подготовка к обеду		11.20-11.45;	15 минут
Обед		11.45-12.15;	30 минут
Подготовка ко сну, сон		12.15-15.10;	3 часа
Постепенный подъем, воздушные и водные процедуры, игры. Подготовка к полднику		15.10-15.20	10-15 минут
Полдник		15.20-15.40;	20 минут
Подготовка к прогулке		15.40-16.10;	30 минут
Прогулка		16.10-17.10	1 час
Подготовка к ужину. Ужин		17.10-17.30	20 минут
Игры. Уход детей домой		17.30-18.30	60 минут
Общий подсчет времени	На организованную образовательную деятельность	20 минут	
	На прогулку	3 часа	
	Свободная деятельность	4 часа 15 минут	

РЕЖИМ ДНЯ НА ХОЛОДНЫЙ ПЕРИОД. II МЛАДШАЯ ГРУППА

Вид деятельности		Время в режиме	Длительность
Прием, осмотр, утренняя гимнастика. Самостоятельная игровая деятельность		6.30-8.20	1 час 20 минут
Подготовка к завтраку, завтрак		8.20-8.50	30 минут
Игры, подготовка к образовательной деятельности		8.50-9.10	20 минут
Организованная образовательная деятельность		9.10-9.25 9.35-9.50	всего 30 минут Количество в неделю 10 Длительность 15 минут
Самостоятельная игровая деятельность, подготовка к прогулке.		9.50-10.00	10 минут
Прогулка (игры, наблюдения, труд)		10.00-12.00	2 часа
Возвращение с прогулки, игры		12.00-12.20	20 минут
Подготовка к обеду, обед		12.20-12.50	30 минут
Подготовка ко сну, сон		12.50-15.00	2 часа
Постепенный подъем, воздушные и водные процедуры, игры		15.00-15.25	25 минут
Полдник		15.25-15.50	25 минут
Игры, трудовая и самостоятельная деятельность, досуги и развлечения.		15.50-16.15	25 минут
Чтение художественной литературы		16.15-16.30	15 минут
Игры, трудовая и самостоятельная деятельность, досуги и развлечения.		16.15-16.30	15 минут
Подготовка к прогулке. Прогулка		16.30-17.30	60 минут
Ужин		17.30-17.50	20 минут
Игры. Уход детей домой		17.50-18.30	40 минут
Общий подсчет	На организованную образовательную деятельность		30 минут
	На прогулку		3 часа
	Свободная деятельность		4 часа

РЕЖИМ ДНЯ НА ХОЛОДНЫЙ ПЕРИОД. СРЕДНЯЯ ГРУППА

Вид деятельности		Время в режиме	Длительность
Прием, осмотр, утренняя гимнастика, дежурства, самостоятельная и игровая деятельность		6.30-8.25	1 час 25 минут
Подготовка к завтраку, завтрак		8.25-8.55	30 минут
Игры, подготовка к образовательной деятельности		8.55-9.10	15 минут
Организованная образовательная деятельность		9.10-9.30 9.40-10.00	40 минут Перерыв 10 мин Количество в неделю 10 Длительность 20 минут.
Подготовка к прогулке		10.00-10.10	10 минут
Прогулка (игры, наблюдения, труд)		10.10-12.10	2 часа.
Возвращение с прогулки, игры.		12.10-12.30	20 минут
Подготовка к обеду, обед		12.30-13.00	30 минут
Подготовка ко сну, сон		13.00-15.00	2 часа
Постепенный подъем, воздушные, водные процедуры		15.00-15.25	25 минут
Подготовка к полднику, полдник		15.25-15.50	25 минут
Игры, трудовая и самостоятельная деятельность, кружки, секции, досуги и развлечения.		15.50-16.30	40 минут
Чтение художественной литературы		16.10-16.25	15 минут
Подготовка к прогулке. Прогулка.		16.25-17.35	1 час 10 минут
Ужин.		17.35-17.55.	20 минут
Игры. Уход детей домой		17.55.-18.30	35 минут
Общий подсчет	На организованную образовательную деятельность	40-минут	
	На прогулку	3 часа	
	Свободная деятельность	4 часа	

РЕЖИМ ДНЯ НА ХОЛОДНЫЙ ПЕРИОД. СТАРШАЯ ГРУППА

Вид деятельности		Время в режиме	Длительность
Прием, игры, дежурства, утренняя гимнастика, самостоятельная деятельность		6.30-8.30	1 час 30 минут
Подготовка к завтраку завтрак		8.30-8.50	20 минут
Игры, подготовка к образовательной деятельности		8.50-9.00	10 минут
Организованная образовательная деятельность		9.00-9.25 9.35-10.00 15.20-15.45	Количество: 15 в неделю Длительность 25 минут 1 час 15 минут Перерыв по 10 минут
Игры, подготовка к прогулке		10.35-10.45	10 минут
Прогулка (игры, наблюдения, труд)		10.45-12.30	1 час 45 минут
Возвращение с прогулки, игры		12.30-12.40	10 минут
Подготовка к обеду, обед		12.40-13.05	25 минут
Подготовка ко сну, сон		13.05-15.05	2 часа
Постепенный подъем, воздушные и водные процедуры.		15.05-15.25	20 минут
Подготовка к полднику, полдник		15.25-15.40	15 минут
Игровая, трудовая, кружки, секции, самостоятельная деятельность, развлечения, досуги.		15.40-16.20	40 минут
Чтение художественной литературы		16.00-16.20	20 минут
Подготовка к прогулке. Прогулка		16.20-17.30	1 час 10 минут
Возвращение с прогулки. Ужин		17.30-17.45	15 минут
Игры. Уход детей домой.		17.45.-18.30.	45 минут
Общий подсчет	На организованную образовательную деятельность	1 час 10 минут	
	На прогулку	3 часа	
	Свободная деятельность	4 часа 40 минут	

РЕЖИМ ДНЯ НА ХОЛОДНЫЙ ПЕРИОД. ПОДГОТОВИТЕЛЬНАЯ ГРУППА

Вид деятельности		Время в режиме	Длительность
Прием, игры, дежурства, утренняя гимнастика, самостоятельная деятельность		6.30-8.30	1 час 30 минут
Подготовка к завтраку завтрак		8.30-8.50	20 минут
Игры, подготовка к образовательной деятельности		8.50-9.00	10 минут
Организованная образовательная деятельность		9.00-9.30 9.40-10.10 10.20-10.50	Количество: 15 в неделю Длительность 30 минут 1 час 30 минут Перерыв по 10 минут
Подготовка к прогулке, прогулка (игры, наблюдения, труд)		10.50-12.30	1 час 45 минут
Возвращение прогулки, игры, дежурства		12.30-12.45	10 минут
Подготовка к обеду, обед		12.45-13.10	25 минут
Подготовка ко сну, сон		13.10-15.10	2 часа
Подъем, воздушные и водные процедуры, игры.		15.10-15.25	15 минут
Подготовка к полднику, полдник		15.25-15.40	15 минут
Игры, самостоятельная и трудовая деятельности, кружки, секции, досуги, развлечения.		15.40-16.30	45 минут
Подготовка к прогулке. Прогулка.		16.30-17.30	60 минут
Возвращение с прогулки. Ужин.		17.30-17.45	15 минут
Игры. Уход детей домой		17.45-18.30	45 минут
Общий подсчет	На организованную образовательную деятельность	1 час 30 минут	
	На прогулку	3 часа	
	Свободная деятельность	4 ч.10 минут	

**Объем недельной образовательной нагрузки (организованная образовательная деятельность)
в группах общеразвивающей направленности на 2017-2018 учебный год**

Образовательные области	Базовый вид деятельности	Группы общеразвивающей направленности									
		1 младшая группа		2 младшая группа		Средняя группа		Старшая группа		Подготовительная группа	
		Количество периодов организованной образовательной деятельности									
		неделя	год	неделя	год	неделя	год	неделя	год	неделя	год
«Физическое развитие»	Физическая культура в помещении	2	72	2	72	2	72	2	72	2	72
	Физическая культура на прогулке	-	-	1	36	1	36	1	36	1	36
«Познавательное развитие»	Формирование элементарных математических представлений	-	-	1	36	1	36	1	36	2	72
	Развитие познавательно-исследовательской деятельности	1	36	1	36	0,5	18	1	36	1	36
	Приобщение к социокультурным ценностям										
	Формирование целостной картины мира										
«Речевое развитие»	Развитие речи	2	72	1	36	0,5	18	1	36	1	36
	Грамота	-	-	-	-	-	-	2	72	2	72
«Художественно-эстетическое развитие»	Рисование	1	36	1	36	1	36	1	36	1	36
	Лепка	1	36	1	36	1	36	1	18	1	36
	Аппликация	-	-	05	18	05	18	05	18	05	18
	Конструирование	1	36	05	18	05	18	05	18	0,5	18
	Художественный труд	-	-	-	--	1	36	1	36	1	36
	Музыка	2	72	2	72	2	72	2	72	2	72
Социально-коммуникативное развитие	Социализация, развитие общения, нравственное воспитание	Образовательная деятельность, осуществляемая в ходе режимных моментов, в совместной и самостоятельной игровой деятельности									
	Ребенок в семье и обществе										
	Самообслуживание, самостоятельность, трудовое воспитание										
	Формирование основ безопасности										
	Итого:	10	360	11	396	11	396	14	504	15	540
	Дополнительное образование (кружки по интересам)	-	-	-	-	1		2		2	
	Итого:	10	360	11	396	12	432	16	576	17	612
	Продолжительность 1 периода организованной образовательной деятельности	10 мин.		15 мин.		20 мин.		25 мин.		30 мин.	
	Продолжительность учебной нагрузки в неделю	1 час 40 мин.		2 часа 45 мин.		4 часа		6 часов 15 мин.		8 часов 30 мин.	

**Объем недельной образовательной нагрузки (организованная образовательная деятельность)
в группах компенсирующей направленности на 2017-2018 учебный год**

Образовательные области	Базовый вид деятельности	Группы компенсирующей направленности				
		Кто проводит	Старшая группа		Подготовительная группа	
			Количество периодов организованной образовательной деятельности			
		неделя	год	неделя	год	
«Физическое развитие»	Физическая культура в помещении	Воспитатель по ФИЗО	2	72	2	72
«Познавательное развитие»	Формирование элементарных математических представлений	Воспитатель	1	36	2	72
	Развитие познавательно-исследовательской деятельности	Воспитатель	1	36	1	36
	Приобщение к социокультурным ценностям					
	Формирование целостной картины мира					
«Речевое развитие»	Развитие речи	Воспитатель	1	36	1	36
«Художественно-эстетическое развитие»	Рисование	Воспитатель	1	36	1	36
	Лепка		1	36	1	36
	Аппликация		05	18	05	18
	Конструирование		05	18	05	18
	Художественный труд	1	36	1	36	
		Музыка	Музыкальный руководитель	2	72	2
Социально-коммуникативное развитие	Социализация, развитие общения, нравственное воспитание	Воспитатель	Образовательная деятельность, осуществляемая в ходе режимных моментов, в совместной и самостоятельной игровой деятельности			
	Ребенок в семье и обществе, патриотическое воспитание					
	Самообслуживание, самостоятельность, трудовое воспитание					
Коррекционная работа	Подгрупповое и фронтальное занятие	Учитель-логопед	2	72	2	72
	Логоритмика (вместо 1 занятия по ФИЗО)	Музыкальный руководитель	1	36	1	36
Дополнительное образование		Специалисты	1	36	1	36
Итого:			15	540	16	612
Продолжительность 1 периода организованной образовательной деятельности			25		30	
Продолжительность учебной нагрузки в неделю			6 часов 15 мин.		8 часов 30 мин.	
Индивидуальные занятия (в сетку занятий не входят)		Учитель-логопед	3 раза в неделю		3 раза в неделю	
		Воспитатель	3 раза в неделю		3 раза в неделю	
		Педагог-психолог	3 раза в неделю		3 раза в неделю	

- **Организация развивающей предметно-пространственной среды**

Требования к развивающей предметно-пространственной среде.

1. Развивающая предметно-пространственная среда обеспечивает максимальную реализацию образовательного потенциала пространства ДОУ, группы, а также территории, прилегающей к ДОУ , материалов, оборудования и инвентаря для развития детей дошкольного возраста в соответствии с особенностями каждого возрастного этапа, охраны и укрепления их здоровья, учета особенностей и коррекции недостатков их развития.
2. Развивающая предметно-пространственная среда должна обеспечивать возможность общения и совместной деятельности детей (в том числе детей разного возраста) и взрослых, двигательной активности детей, а также возможности для уединения.
3. Развивающая предметно-пространственная среда должна обеспечивать:
реализацию различных образовательных программ;
учет национально-культурных, климатических условий, в которых осуществляется образовательная деятельность;
учет возрастных особенностей детей.
4. Развивающая предметно-пространственная среда должна быть содержательно-насыщенной, трансформируемой, полифункциональной, вариативной, доступной и безопасной.
 - 1) Насыщенность среды должна соответствовать возрастным возможностям детей и содержанию Программы.
Образовательное пространство должно быть оснащено средствами обучения и воспитания (в том числе техническими), соответствующими материалами, в том числе расходным игровым, спортивным, оздоровительным оборудованием, инвентарем (в соответствии со спецификой Программы).

Организация образовательного пространства и разнообразие материалов, оборудования и инвентаря (в здании и на участке) должны обеспечивать:

игровую, познавательную, исследовательскую и творческую активность всех воспитанников, экспериментирование с доступными детям материалами (в том числе с песком и водой);

двигательную активность, в том числе развитие крупной и мелкой моторики, участие в подвижных играх и соревнованиях;

эмоциональное благополучие детей во взаимодействии с предметно-пространственным окружением;

возможность самовыражения детей.

Для детей младенческого и раннего возраста образовательное пространство должно предоставлять необходимые и достаточные возможности для движения, предметной и игровой деятельности с разными материалами.

2) Трансформируемость пространства предполагает возможность изменений предметно-пространственной среды в зависимости от образовательной ситуации, в том числе от меняющихся интересов и возможностей детей.

3) Полифункциональность материалов предполагает:

возможность разнообразного использования различных составляющих предметной среды, например, детской мебели, матов, мягких модулей, ширм и т.д.;

наличие в Организации или Группе полифункциональных (не обладающих жестко закрепленным способом употребления) предметов, в том числе природных материалов, пригодных для использования в разных видах детской активности (в том числе в качестве предметов-заместителей в детской игре).

4) Вариативность среды предполагает:

ПРЕДМЕТНО-РАЗВИВАЮЩАЯ СРЕДА

Вид помещения, функциональное использование	Оснащение
<p>Групповые комнаты:</p> <ul style="list-style-type: none"> • НОД • Сюжетно-ролевые игры • Самообслуживание • Трудовая деятельность • Самостоятельная творческая деятельность • Ознакомление с природой, труд в центре природы • Утренняя гимнастика 	<ul style="list-style-type: none"> • Детская мебель для практической деятельности • Книжный центр • Центр изобразительной деятельности • Мольберты • Игровая мебель. Атрибуты для сюжетно-ролевых игр: «Больница», «Ателье», «Магазин», «Школа», «Библиотека», «Мастерская», «Стройка» «Парикмахерская» и т.д. • Природный центр аквариумы, растения, предметы ухода, природный материал, коллекции и т.д. • Конструкторы различных видов • Головоломки, мозаики, пазлы, настольно-печатные игры, лото, шнуровки и т.д. • Развивающие игры по математике, логике; развитию речи; окружающему миру. • Различные виды театров • Календарь погоды • Магнитофон и аудиозаписи • Мультимедийный проектор • Физкультурный центр

<p>Спальные помещения:</p> <ul style="list-style-type: none"> • Дневной сон • Игровая деятельность • Гимнастика после дневного сна 	<ul style="list-style-type: none"> • Спальная мебель • Оборудование: ребристая дорожка, массажные коврики. • Шкаф для методической литературы и пособий
<p>Раздевательные комнаты:</p> <ul style="list-style-type: none"> • Информационно-просветительская работа с родителями 	<ul style="list-style-type: none"> • Детская мебель для раздевания • Информационный центр • Выставки детского творчества • Наглядно-информационный материал для родителей
<p>Методический кабинет, кабинет педагога-психолога, учителя – логопеда.</p> <ul style="list-style-type: none"> • Осуществление методической помощи педагогам, родителям(законным представителям) • Организация консультаций, семинаров, педагогических советов • Выставка дидактических и методических материалов для организации работы с детьми по различным направлениям развития • Выставка изделий народно-прикладного искусства • Психолого-педагогическая диагностика • Коррекционная работа с детьми • Индивидуальные консультации 	<ul style="list-style-type: none"> • Библиотека педагогической и методической литературы • Библиотека периодических изданий • Пособия для образовательной деятельности • Опыт работы педагогов • Материалы консультаций, семинаров, практикумов • Демонстрационный, раздаточный материал для занятий с детьми • Иллюстративный материал • Изделия народных промыслов • Скульптуры малых форм (глина, дерево) • Игрушки, муляжи, гербарии, коллекции • Журнальный стол, стулья • Стимулирующий материал для психолого-педагогического обследования детей • Игровой материал • Развивающие игры • Шкафы и полки для методической литературы и пособий

Музыкально – театральный салон

- НОД по музыке, театру
- Индивидуальные занятия
- Тематические досуги
- Развлечения
- Театральные представления
- Праздники и утренники
- Родительские собрания

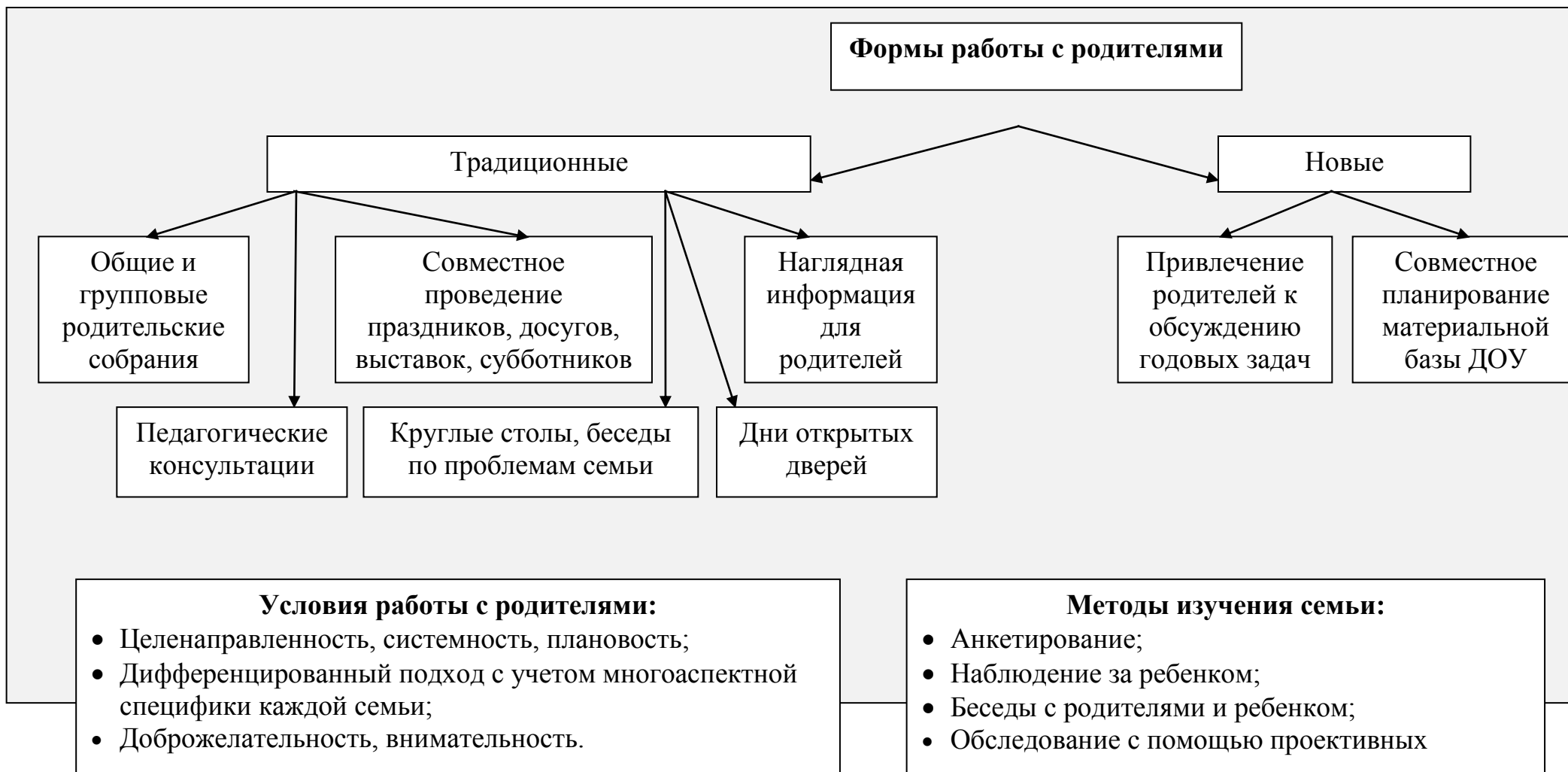
- Библиотека методической литературы, сборники нот
- Шкаф для используемых пособий, игрушек, атрибутов и прочего материала
- Музыкальный центр
- Пианино
- Разнообразные музыкальные инструменты для детей
- Подборка аудиокассет с музыкальными произведениями
- Различные виды театров
- Ширма для кукольного театра
- Детские и взрослые костюмы
- Детские хохломские стулья и столы

Физкультурный зал.

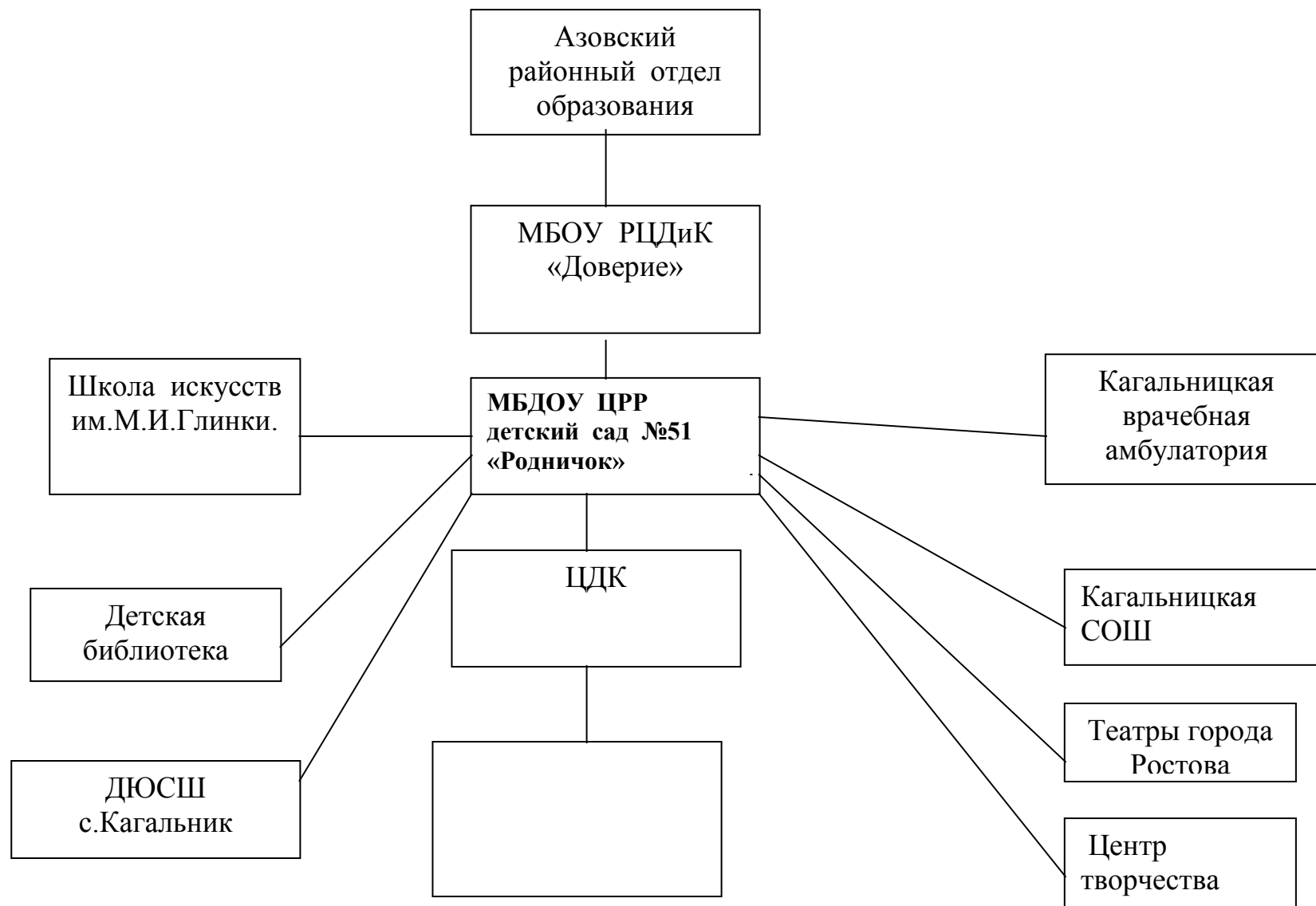
- Физкультурные занятия
- Коррекционная работа
- Досуговая работа с родителями, детьми и педагогами

- Библиотека методической литературы
- Батут детский
- Бревно гимнастическое напольное
- Гантели детские
- Диск «Здоровье»
- Доска гладкая с зацепами
- Доска с ребристой поверхностью
- Гимнастические скамейки
- Ребристые, массажные коврики
- Маты (большой, малый, скатывающийся)
- Мягкий модуль
- Шведская стенка
- Магнитофон, подборка кассет с аудиозаписями
- Тренажеры: вело, беговая дорожка,
- Оборудование для проведения спортивных и подвижных игр
- Канат
- Дуги
- Кегли
- Кольцеброс
- Ленты
- Мешочки с грузом
- Хоппы, мячи разных размеров, утяжеленные мячи
- Обручи разных диаметров
- Гимнастические палки
- Скакалки
- Кегли, конусы
- Шары-мячи фибропластиковые
- Щит баскетбольный навесной.
- Стойки переносные
- Свисток, секундомер, шагомер

	<ul style="list-style-type: none"> ● Комнатный термометр ● Лестница деревянная с зацепами ● Сухой бассейн ● Тренажер – массажер роликовый
<p>Кабинет медсестры</p> <ul style="list-style-type: none"> ● Оказание медицинской помощи ● Профилактические процедуры ● Прививки ● Медосмотры, диспансеризация ● Консультативная работа с родителями и воспитателями 	<ul style="list-style-type: none"> ● Медицинская документация ● Передвижная лампа УФО ● Медикаменты ● Ростомер ● Весы ● Кушетка
<p>Территория ДОУ</p> <ul style="list-style-type: none"> ● Проведение спортивных, подвижных игр ● Спортивные досуги ● Развлечения, праздники ● Физкультурные занятия ● Организация прогулок ● Природоведческая деятельность 	<ul style="list-style-type: none"> ● Спортивная площадка <ul style="list-style-type: none"> - ворота - лабиринт - прыжковая яма - баскетбольный щит - стойка для лазания и метания ● Прогулочные веранды <ul style="list-style-type: none"> - песочницы - скамейки - кусты, деревья, цветники



Взаимодействие ДОУ с другими учреждениями



ФОРМЫ РАБОТЫ ПО РЕАЛИЗАЦИИ ПРЕЕМСТВЕННОСТИ ДОШКОЛЬНОГО И НАЧАЛЬНОГО ОБРАЗОВАНИЯ

Участники образовательного процесса		
Педагоги школы и детского сада.	Дети	Родители
<ol style="list-style-type: none"> 1. Дни открытых дверей в ДОУ и школе. 2. Совместные семинары, семинары-практикумы. 3. Взаимопосещения педагогов (образовательная деятельность) 4. Совместные круглые столы. 5. Мастер-классы учителей и педагогов ДОУ. 6. Оформление портфолио выпускников, как способ представления достижений ребенка Совместные педсоветы. 7. Адаптационные уроки. 	<ol style="list-style-type: none"> 7. Экскурсии с детьми в школу. 8. Сюжетно-ролевые игры: «школа», «школьная библиотека» и др. 9. Диагностика готовности к школе детей подготовительной группы. (2 раза в год) 10. Выставки рисунков и поделок воспитанников и выпускников ДОУ. 11. Интеллектуальные конкурсы. 12. Дни открытых дверей для выпускников ДОУ. 13. Выпускной утренник 	<ol style="list-style-type: none"> 14. Дни открытых дверей в ДОУ и школе 15. Родительское собрание с участием педагогов школы. 16. Оформление наглядной информации 17. Индивидуальные беседы с родителями по результатам диагностики детей. 18. Консультирование родителей по вопросам формирования готовности к школе. 19. Круглые столы. 20. Анкетирование

Перечень нормативных документов

- Федеральный закон от 29.12.2012г. № 273-ФЗ «Об образовании в Российской Федерации».
- Федеральный государственный образовательный стандарт дошкольного образования (приказ Минобрнауки России от 17.10.2013г. № 1155)
- Приказ Министерства образования и науки Российской Федерации от 30. 08. 2013г. N 1014 "Об утверждении Порядка организации и осуществления образовательной деятельности по основным общеобразовательным программам дошкольного образования».
- Постановление Главного государственного врача Российской Федерации от 15.05.2013г. № 26 « Об утверждении СанПиН 2.4.1. 30049-13 (санитарно-эпидемиологические требования к устройству, содержанию и организации режима работы дошкольных образовательных организаций воспитания в систем)».
- Областной закон Ростовской области от 14.11.2013г. № 26-ЗС «Об образовании в Ростовской области».

Дополнительный раздел.

МБДОУ ЦРР детский сад № 51 «Родничок», согласно Закона «Об образовании в РФ» ст.23 п.2.1.осуществляет образовательную деятельность по образовательной программе дошкольного образования, присмотр и уход за детьми.

Воспитанники ДОУ, согласно Закона «Об образовании в РФ» (статьи 34 п 1, 11,22,п4, ст.42 2.2.) имеют возможность: развивать свои творческие способности и интересы, принимать участие в конкурсах, олимпиадах, выставках, смотрах, физкультурно-спортивных и других мероприятиях. Посещать по своему выбору мероприятия дополнительного бесплатного образования (кружки, студии, секции), получать поощрения за успехи (грамоты, дипломы, благодарственные письма)

Получать: логопедическую помощь, посещая коррекционно-развивающие занятия;
психолого-педагогическую, медицинскую помощь на основании заявления или согласия в письменном виде их родителей (законных представителей)

Уровень образования – дошкольное образование.

Режим работы – 12 часов с 6.30-18.30

Выходные дни: суббота, воскресенье, праздничные дни.

Условия реализации программы.

В ДООУ созданы необходимые условия для поддержки позитивной социализации ребёнка, его всестороннего личностного развития, развития инициативы и творческих способностей на основе сотрудничества со взрослыми и сверстниками и соответствующим дошкольному возрасту видам деятельности.

Функционируют оснащённые необходимым оборудованием

Групповые комнаты

Музыкально-театральный салон

Спортивный зал

Изо-студия

Развивающая комната

Комната народного быта

Кабинеты учителя-логопеда и педагога-психолога

Сауна, бассейн, фито-бар

Используемые Программы:

Группы и студии реализуют **основную образовательную программу дошкольного образования, разработанную педагогическим коллективом ДООУ, на основе Примерной основной общеобразовательной программы «Мир открытий» Л.Г.Петерсон И.А.Лыкова**, которая является инновационным образовательным программным документом для ДООУ, подготовленным с учетом новейших достижений науки и практики отечественного и зарубежного дошкольного образования. Основная цель программы «Мир открытий» – непрерывное накопление ребёнком культурного опыта деятельности и общения в процессе активного взаимодействия с окружающей средой, общения с другими детьми и взрослыми при решении задач и проблем (познавательных, социальных, нравственных, художественно-эстетических, исследовательских и др.) в соответствии с возрастными и индивидуальными особенностями, что станет основой формирования в его сознании целостной картины мира, готовности к саморазвитию и успешной самореализации на всех этапах жизни.

Приоритетные задачи Программы — создание благоприятных условий для полноценного проживания ребенком дошкольного детства, формирование основ базовой культуры личности, всестороннее развитие психических и физических качеств в соответствии с возрастными и индивидуальными особенностями, подготовка к жизни в современном обществе, к обучению в школе, обеспечение безопасности жизнедеятельности дошкольника.

Особое внимание в Программе уделяется развитию личности ребенка, сохранению и укреплению здоровья детей, а также воспитанию у дошкольников таких качеств, как:

- патриотизм;
- активная жизненная позиция;
- творческий подход в решении различных жизненных ситуаций;

- уважение к традиционным ценностям.

Цель реализуются в формах, специфических для детей данной возрастной группы, прежде всего в форме игры, познавательной и исследовательской деятельности, в форме творческой активности, обеспечивающей художественно-эстетическое развитие ребёнка.

Для достижения цели Программы чрезвычайно важно бережное отношение к ребёнку как саморазвивающейся личности, уважение его индивидуальности, принятие его таким, каков он есть.

- забота о здоровье, эмоциональном благополучии и своевременном всестороннем развитии каждого ребенка;
- создание в группах атмосферы гуманного и доброжелательного отношения ко всем воспитанникам, что позволяет растить их общительными, добрыми, людьми, уважительное отношение к результатам детского творчества;
- единство подходов к воспитанию детей в условиях дошкольного образовательного учреждения и семьи;
- соблюдение в работе детского сада и начальной школы преемственности, исключающей умственные и физические перегрузки в содержании образования детей дошкольного возраста, обеспечивающей отсутствие давления предметного обучения.

Парциальные программы:

- Программа "Основы безопасности детей дошкольного возраста

Р.Б. Стеркина, О.Л. Князева, Н.Н. Авдеева

.В содержание программы включено 6 разделов:

«Ребенок и другие люди»;

«Ребёнок и природа»:

«Ребенок дома»;

«Здоровый ребенок»;

«Эмоциональное благополучие ребенка»;

«Ребенок на улицах города».

- Программа «Юный эколог» С.Н.Николаева
- .Программа художественного воспитания, обучения, развития детей 2-7 лет «Цветные ладошки» И.А.Лыкова
- «Физическая культура в детском саду». Л.И.Пензулаева
- «Утренняя гимнастика в детском саду» Т.Е.Харченко

- «Тутти» программа музыкального воспитания детей дошкольного возраста А.И.Буренина
- Художественный труд в детском саду. Учебно-методическое пособие «Умелые ручки» И.А.Лыкова
- «Театр Всевозможного». Учебно-методическое пособие. А.И.Буренина
- Организация опытно-экспериментальной деятельности детей 2-7 лет. Е.А.Мартынова
- Конструирование в детском саду. Учебно-методическое пособие по программе «Умные пальчики» И.А.Лыкова
- «Я – человек». Программа приобщения ребенка к социальному миру. С.А.Козлова.
- . «Музыкальные шедевры». Программа музыкального образования детей раннего и дошкольного возраста.
- «Игралочка» Л.Г.Петерсон, Е.Е. Кочемасова Практический курс по развитию математических представлений у детей 3-4; 4-5 лет»
- «Игралочка-ступенька к школе» Л.Г.Петерсон, Е.Е. Кочемасова Практический курс по развитию математических представлений у детей 5-6; 6-7 лет.
- Развитие речи детей О.С. Ушакова

- Обучение дошкольников грамоте Л.Е. Журова
- «Здравствуй, мир!» окружающий мир для дошкольников А.А.Вахрушев
- «Мы живём в России» Н.Г.Зеленова

Коррекционные программы:

- Примерная адаптированная программа коррекционно-развивающей работы в логопедической группе детского сада для детей с тяжёлыми нарушениями речи (общим недоразвитием речи) с 3 до 7 лет Н.В. Нищева
- Программа обучения и воспитания детей с фонетико-фонематическим недоразвитием» Т.Б. Филичева, Г.В. Чиркина
- Программа психологических занятий для дошкольников «Цветик-семицветик» Н.Ю. Куражева

Коррекционная работа.

В ДОУ созданы условия для коррекционной работы с детьми с ОВЗ, осваивающими Программу в соответствии с перечнем и планом реализации индивидуально-ориентированных мероприятий, обеспечивающих удовлетворение особых образовательных потребностей детей с ОВЗ.

В ДОУ проводится психологическая диагностика развития детей, которую проводит квалифицированный специалист педагог-психолог.

Участие ребёнка в психологической диагностике допускается только с согласия родителей (законных представителей).

Результаты психологической диагностики могут использоваться для решения задач психологического сопровождения и проведения квалифицированной коррекции развития детей.

В ДОУ ведётся коррекционная работа с детьми, имеющими нарушения в речевом развитии учителями-логопедами.

Коррекционная работа направлена на:

- Обеспечение коррекции нарушений речевого развития детей, оказание им квалифицированной помощи в освоении Программы дошкольного образования.

Коррекционная работа с детьми, осваивающими Программу в группах компенсирующей направленности (логопедические группы), проводится с учётом особенностей развития и специфических образовательных потребностей данной категории детей.

Характеристика взаимодействия педагогического коллектива семьёй.

Ведущая цель взаимодействия дошкольного учреждения с семьёй:

Обеспечение психолого-педагогической поддержки семьи и повышения компетентности родителей (законных представителей) в вопросах развития и образования, охраны и укрепления здоровья детей.

Наш девиз работы с родителями

«Принимаем»

(работаем с семьёй как таковой, со всеми ее проблемами, трудностями, интересами)

«Понимаем»

(стремимся понять, выяснить причины трудностей ребенка, трудностей воспитания в семье)

«Помогаем» (означает: подсказать, как...; натолкнуть на...; объяснить, почему...; выяснить из-за чего...; научить...; сделать вместе с нами...; сделать вместе с ребенком...; сделать для нас...)

« Воспитатель – партнер семьи в воспитании и становлении личности ребенка.

Задачи:

- Возрождать традиции семейного воспитания посредством обмена опытом воспитания в семье.

- Повышать уровень педагогической компетентности родителей.
- Объединить усилия педагогов и родителей (законных представителей) в образовании дошкольников.
- Устанавливать контакт с каждым ребенком и его родителями;
- Знакомиться с условиями жизни и воспитания ребенка в семье;
- Определять запросы родителей: на образование, выбор программ и технологий, дополнительного образования (кружки, секции), согласовать режим пребывания ребенка в детском саду.

Формы взаимодействия с семьями:

- Знакомство с семьей;
- Информирование родителей о ходе образовательного процесса (дни открытых дверей, индивидуально-групповые консультации, родительские собрания, информационные стенды, выставки детского творчества, приглашение на концерты и праздники);

В соответствии с Законом « Об образовании в Российской Федерации» (ст.44 п 3) родители ДОО знакомятся с Уставом ДОО, Лицензией на образовательную деятельность, Образовательной программой и другими документами регламентирующими деятельность дошкольного учреждения и др.

Родителям предоставляется возможность ознакомиться с работой детского сада на сайте учреждения

<http://rodnichok51.ru/> или получить консультацию специалистов

по телефону: **39-5-58**

