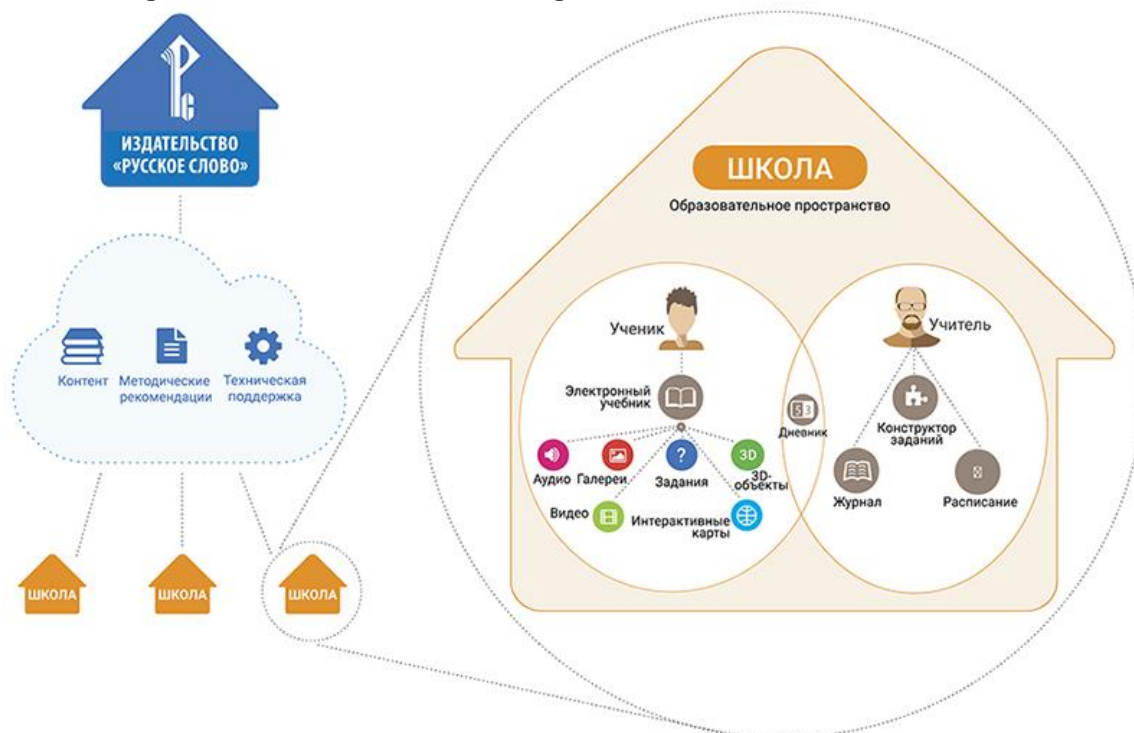


Инструкция по работе с электронной образовательной средой «Русское слово»

ЭОС «Русское слово» — это комплекс цифровых образовательных ресурсов и коммуникационных решений для всех участников образовательного процесса, обеспечивающий деятельность образовательной организации на современном уровне в соответствии с Федеральным законом Российской Федерации от 29 декабря 2012 г. N 273-ФЗ «Об образовании в Российской Федерации».



Электронная образовательная среда включает:

- **расписание занятий**, совмещённое с учебным планом;
- **классный журнал**, в который автоматически поступает информация о выполненных заданиях и иной активности учащихся;
- **электронный дневник**, содержащий расписание уроков, назначенные задания и информацию о результатах их выполнения;
- **электронные формы учебников**;
- **инструменты для создания контрольно-измерительных материалов**;
- **средства отправки персональных сообщений, форумы и другие средства коммуникации.**

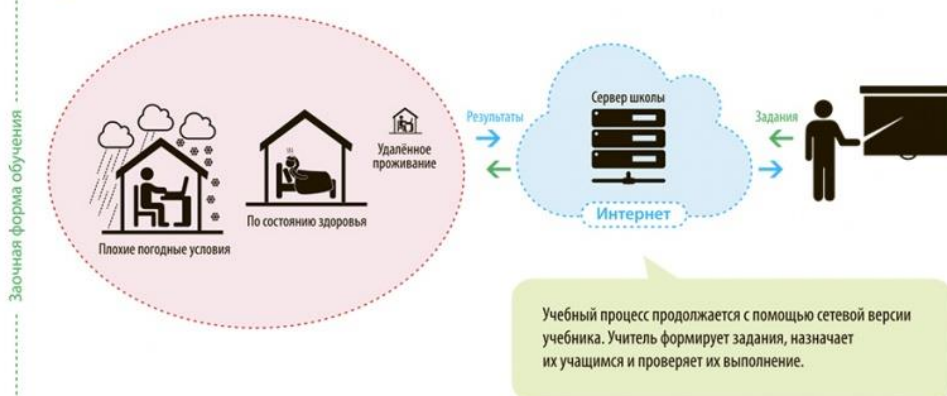
Возможности электронной образовательной среды «Русское слово»

1 Очная форма обучения



Образовательный процесс проходит с использованием электронных форм учебников, установленных на персональные устройства учащихся, либо с использованием электронных форм, установленных на компьютеры в компьютерном классе.

2 Присутствие детей в классе невозможно



3 Отсутствие подключения к Интернету



Регистрация пользователя в системе «Библиотека «Русского слова».

При первом запуске приложения «Библиотека «Русского слова» программа предложит либо авторизоваться в электронной образовательной среде, введя логин пользователя и пароль, либо зарегистрироваться в системе в случае, если ранее регистрация не выполнялась.

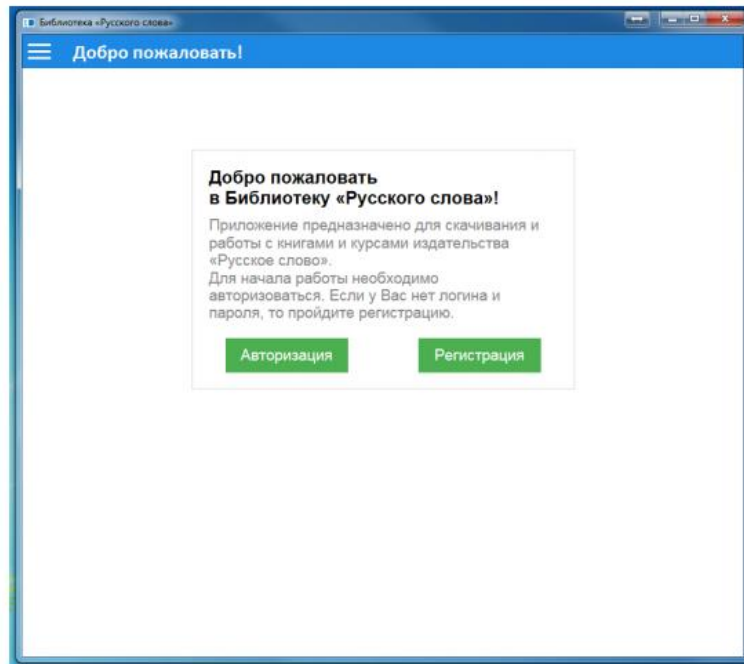


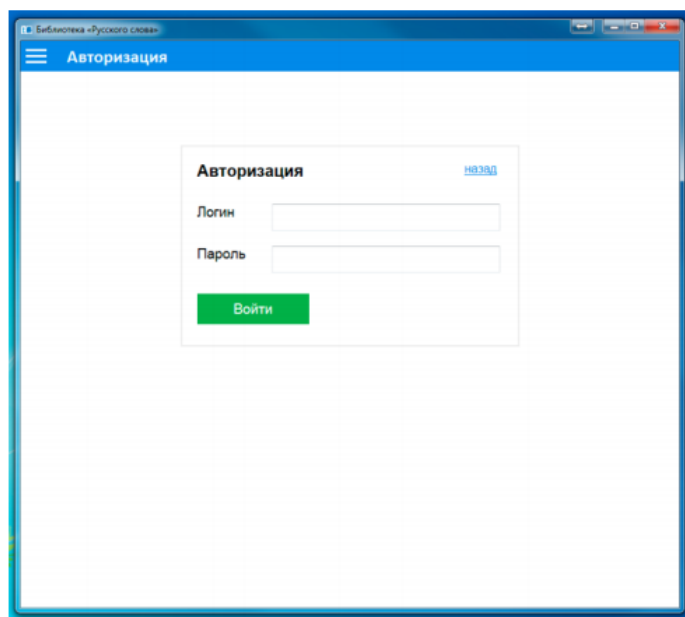
Рис. 1. Интерфейс приложения «Библиотека «Русского слова»

При регистрации потребуется указать свою контактную информацию, а также придумать логин и пароль для последующей авторизации. В качестве логина по умолчанию используется уникальный идентификационный номер, автоматически присваиваемый каждому новому пользователю системы. Вы можете изменить логин на любой другой, просто заменив его в соответствующем поле регистрационной формы. Пароль может быть любым сочетанием прописных и строчных букв латинского алфавита и цифр.

Рис. 2. Регистрация нового пользователя

Все поля отмеченные звёздочкой обязательны для заполнения. Регистрация пользователя выполняется один раз и даёт пользователю возможность входа во все приложения и интернет-сервисы издательства «Русское слово». Если вы ранее

регистрировались на сайте или в интернет-магазине издательства «Русское слово», то можете сразу переходить к авторизации. Для авторизации в системе введите логин и пароль и нажмите кнопку «Войти».



The screenshot shows a web browser window titled "Библиотека «Русское слово»". The page header is blue and contains the word "Авторизация" and a "Назад" link. The main content area is white and contains a form titled "Авторизация". The form has two input fields: "Логин" and "Пароль". Below the fields is a green button labeled "Войти".

Рис. 3. Авторизация