

Принята на заседании педагогического  
совета  
«20 » 08 2021 г  
Протокол №1

УТВЕРЖДАЮ:  
Заведующий МБДОУ №29  
«Одуванчик»

Л.В. Сторожок  
Приказ № 27 от 20.08.2021



**Образовательная программа**  
**МУНИЦИПАЛЬНОГО БЮДЖЕТНОГО ДОШКОЛЬНОГО**  
**ОБРАЗОВАТЕЛЬНОГО УЧРЕЖДЕНИЯ**  
**ДЕТСКОГО САДА N29 «ОДУВАНЧИК»**

## Структура программы

### I. Целевой раздел ООП ДО

1. Пояснительная записка
  - 1.1. Цели и задачи реализации программы
  - 1.2. Принципы и подходы к формированию программы
  - 1.3. Характеристики особенностей развития детей раннего и дошкольного возраста
  - 1.4. Характеристики, значимые для разработки и реализаций ООП ДО
2. Планируемые результаты освоения программы

### II. Содержательный раздел ООП ДО

#### 2.1 Учебный план.

2.2 Описание образовательной деятельности в соответствии с направлениями развития ребенка, представленными в пяти образовательных областях

-цель, задачи;

-описание вариативных форм, способов, методов и средств реализации ООП ДО

2.2.1. Образовательная область «Физическое развитие»

2.3.2. Образовательная область «Социально-коммуникативное развитие»

2.4.3. Образовательная область «Речевое развитие »

2.5.4. Образовательная область «Познавательное развитие»

2.6.5. Образовательная область «Художественно-эстетическое развитие»

2.3. Описание вариативных форм, способов, методов и средств реализации программы

2.3.1. Технологии проектной деятельности

2.3.2. Технологии исследовательской деятельности

2.4. Вариативная часть

### III. Организационный раздел.

3.1. Материально-техническое обеспечение программы.

3.2. Обеспечение методическими рекомендациями и средствами обучения и воспитания

3.3. Организация режима пребывания детей в образовательном учреждении (теплое и холодное время года)

3.4. Сетка комплексного планирования организованных видов деятельности разновозрастной группы

## Список источников

# I. ЦЕЛЕВОЙ РАЗДЕЛ ОБРАЗОВАТЕЛЬНОЙ ПРОГРАММЫ.

## 1. Пояснительная записка.

Основная образовательная программа дошкольного образования МБДОУ №29 «Одуванчик» с. Новомаргаритово Азовского района Ростовской области разработана в соответствии с федеральным государственным образовательным стандартом дошкольного образования (Приказ Министерства образования и науки РФ от 17 октября 2013 г. №1155). Основная образовательная программа МБДОУ разработана на основе примерной общеобразовательной программы дошкольного образования «От рождения до школы» под редакцией Н.Е. Вераксы, Т.С. Комаровой, М.А. Васильевой (Москва: Мозаика – Синтез, 2014 г), переработанной и преемственной программы «Програвоспитания и обучения в детском саду» под редакцией М.А. Васильевой, В.В. Гербовой, Т.С. Комаровой (Москва: Мозаика — Синтез, 2009 год).

Основная образовательная программа дошкольного образования МБДОУ №29 «Одуванчик» с. Новомаргаритово Азовского района Ростовской области является нормативно-управленческим документом учреждения, в котором раскрывается содержание и организация образовательного процесса в соответствии с требованиями федерального государственного образовательного стандарта дошкольного образования.

Образовательная программа представляет собой комплекс основных характеристик образования (объем, содержание, планируемые результаты), организационно-педагогических условий, который представлен в виде учебного плана, календарного учебного графика, рабочих программ педагогов, иных компонентов.

Программа определяет содержание дошкольного образования, которое содействует взаимопониманию и сотрудничеству между людьми независимо от расовой, национальной, этнической, религиозной и социальной принадлежности, способствует реализации права воспитанника на свободный выбор мнений и убеждений, обеспечивает развитие способностей каждого воспитанника, формирование и развитие его личности в соответствии с принятыми в семье и обществе духовно-нравственными и социокультурными ценностями.

Образовательная программа ДОУ направлена на разностороннее развитие детей дошкольного возраста с учетом их возрастных и индивидуальных особенностей, в том числе достижение детьми дошкольного возраста уровня развития, необходимого и достаточного для успешного освоения ими образовательных программ начального общего образования, на

основе индивидуального подхода к детям дошкольного возраста и специфичных для детей дошкольного возраста видов деятельности.

Разработка Программы регламентирована нормативно-правовой и документальной основой, в которую входят:

Федеральный уровень:

1. Конституция Российской Федерации.
2. Федеральный закон от 29.12.2012 г. № 273-ФЗ «Об образовании в РФ».
3. Федеральный закон Российской Федерации от 5 апреля 2013 г. № 44ФЗ «О контрактной системе в сфере закупок товаров, работ, услуг для обеспечения государственных и МУНИЦИПАЛЬНЫХ НУЖД»,
4. Приказ Министерства образования и науки РФ от 17 октября 2013 г. № 1155 «Об утверждении федерального государственного образовательного стандарта дошкольного образования» (Зарегистрировано в Минюсте РФ 14 ноября 2013 г. № 30384).
5. Приказ Министерства образования и науки РФ от 30 августа 2013 г. № 1014 «Об утверждении Порядка организации и осуществления образовательной деятельности по основным общеобразовательным программам — образовательным программам дошкольного образования»,
6. Приказ Министерства образования и науки РФ от 8 апреля 2014 г. № 293 «Об утверждении Порядка приема на обучение по образовательным программам дошкольного образования». Зарегистрировано в Минюсте РФ 12 мая 2014 г. Регистрационный № 32220. Вступивший в силу 27 мая 2014 года.
7. Приказ Министерства образования и науки РФ от 14 июня 2013 г. № 462 «Об утверждении Порядка проведения самообследования образовательной организацией» (Зарегистрирован в Минюсте РФ 27 июня 2013 г. № 28908)
8. Приказ Министерства образования и науки РФ от 13 января 2014 г. № 8 «Об утверждении примерной формы договора об образовании по образовательным программам дошкольного образования».
9. Приказ Министерства здравоохранения и социального развития РФ от 26.08.2010 № 761Н «Об утверждении Единого квалификационного справочника должностей руководителей, специалистов и служащих» Раздел «Квалификационные характеристики должностей работников образования».
10. Приказ Министерства труда и социальной защиты РФ от 8 октября 2013 г. № 544н «Об утверждении профессионального стандарта «Педагог (педагогическая деятельность в сфере дошкольного, начального общего, основного общего, среднего общего образования) (воспитатель, учитель)».

11. Постановление Главного государственного санитарного врача Российской Федерации от 15 мая 2013 г. № 26 «Об утверждении СанПиН 2.4.1.3049-13 «Санитарно-эпидемиологические требования к устройству, содержанию и организации режима работы дошкольных образовательных организаций».

12. Постановление Правительства Российской Федерации от 5 августа 2013 г. № 662 «Об осуществлении мониторинга системы образования».

13. Постановление Правительства РФ от 15 августа 2013 г. № 706

«Об утверждении Правил оказания платных образовательных услуг» ,

14. Письмо Департамента государственной политики в сфере общего образования Министерства образования и науки РФ от 28.02.2014 № 08-249 «Комментарии к ФГОС дошкольного образования»,

15. Письмо Департамента государственной политики в сфере общего образования Министерства образования и науки РФ от 10 января 2014 года № 08-10 «О Плане действий по обеспечению введения ФГОС дошкольного образования».

16. Письмо Рособнадзора от 07.02.2014 № О 1-52-22/05-382 «О недопустимости требования от организаций, осуществляющих образовательную деятельность по программам дошкольного образования, немедленного приведения уставных документов и образовательных программ в соответствие с ФГОС ДО».

17. Письмо Министерства образования и науки РФ от 10 января 2014 года № 08-5 «О соблюдении организациями, осуществляющими образовательную деятельность, требований, установленных федеральным государственным образовательным стандартом дошкольного образования».

18. Письмо Министерства образования и науки России от 27.09.2012 № 08406 «Об организации семейных дошкольных групп в качестве структурных подразделений ДОУ»

#### Институциональный уровень:

19. Устав муниципального бюджетного дошкольного образовательного учреждения №29 «Одуванчик»

## 1.1. Цели и задачи реализации программы.

**Цель программы:** позитивная социализация и всестороннее развитие ребенка раннего и дошкольного возраста в адекватных его возрасту детских видах деятельности.

**Задачи:**

1) охрана и укрепление физического и психического здоровья детей, в том числе их эмоционального благополучия,

2) обеспечение равных возможностей для полноценного развития каждого ребёнка в период дошкольного детства независимо от места проживания, пола, нации, языка, социального статуса, психофизиологических и других особенностей (в том числе ограниченных возможностей здоровья);

3) обеспечение преемственности целей, задач и содержания образования, реализуемых в рамках образовательных программ различных уровней (далее преемственность основных образовательных программ дошкольного и начального общего образования);

4) создание благоприятных условий развития детей в соответствии с их возрастными и индивидуальными особенностями и склонностями, развитие способностей и творческого потенциала каждого ребёнка как субъекта отношений с самим собой, другими детьми, взрослыми и миром;

5) объединение обучения и воспитания в целостный образовательный процесс на основе духовно-нравственных и социокультурных ценностей и принятых в обществе правил и норм поведения в интересах человека, семьи, общества;

6) формирование общей культуры личности детей, в том числе ценностей здорового образа жизни, развитие их социальных, нравственных, эстетических, интеллектуальных, физических качеств, инициативности, самостоятельности и ответственности ребёнка, формирование предпосылок учебной деятельности;

7) обеспечение вариативности и разнообразия содержания Программы организационных форм дошкольного образования, возможности формирования Программ различной направленности с учетом образовательных потребностей, способностей и состояния здоровья детей;

8) формирование социокультурной среды, соответствующей возрастным, индивидуальным, психологическим и физиологическим особенностям детей;

9) обеспечение психолого-педагогической поддержки семьи и повышение компетентности родителей (законных представителей) в вопросах развития и образования, охраны и укрепления здоровья детей.

### **Основные задачи образовательных областей:**

#### *Социально — коммуникативное развитие*

- 1) Присвоение норм и ценностей, принятых в обществе, включая моральные и нравственные ценности.
- 2) Развитие общения и взаимодействия ребёнка с взрослыми и сверстниками.
- 3) Становление самостоятельности, целенаправленности и саморегуляции собственных действий.

4) Развитие социального и эмоционального интеллекта, эмоциональной отзывчивости, сопереживания.

5) Формирование готовности к совместной деятельности.

6) Формирование уважительного отношения и чувства принадлежности к своей семье и сообществу детей и взрослых в организации.

7) Формирование позитивных установок к различным видам труда и творчества.

8) Формирование основ безопасности в быту, социуме, природе.

#### *Познавательное развитие*

1) Развитие интересов детей, любознательности и познавательной мотивации.

2) Формирование познавательных действий, становление сознания.

3) Развитие воображения и творческой активности.

4) Формирование первичных представлений о себе, других людях, объектах окружающего мира, их свойствах и отношениях (форме, цвете, размере, материале, звучании, ритме, темпе, количестве, числе, части и целом, пространстве и времени, движении и покое, причинах и следствиях и др.),

5) Формирование первичных представлений о малой родине и Отечестве, представлений о социокультурных ценностях нашего народа, об отечественных традициях и праздниках, о планете Земля как общем доме людей, об особенностях природы, многообразии стран и народов мира.

#### *Речевое развитие*

1) Владение речью как средством общения.

2) Обогащение активного словаря.

3) Развитие связной, грамматически правильной диалогической и монологической речи.

4) Развитие речевого творчества.

5) Развитие звуковой и интонационной культуры речи, фонематического слуха.

6) Знакомство с книжной культурой, детской литературой, понимание на слух текстов различных жанров детской литературы.

7) Формирование звуковой аналитико-синтетической активности как предпосылки обучения грамоте.

#### *Художественно - эстетическое развитие*

1) Развитие предпосылок ценностно-смыслового восприятия и понимания произведений искусства (словесного, музыкального, изобразительного), мира природы.

2) Становление эстетического отношения к окружающему миру.

3) Формирование элементарных представлений о видах искусства.

4) Восприятие музыки, художественной литературы, фольклора.

5) Стимулирование сопереживания персонажам художественных произведений.

б) Реализация самостоятельной творческой деятельности детей  
(изобразительной, конструктивно-модельной, музыкальной и др.)



### *Физическое развитие*

- 1) Развитие физических качеств.
- 2) Правильное формирование опорно-двигательной системы организма, развитие равновесия, координации движений, крупной и мелкой моторики.
- 3) Правильное выполнение основных движений.
- 4) Формирование начальных представлений о некоторых видах спорта.
- 5) Овладение подвижными играми с правилами.
- 6) Становление целенаправленности и саморегуляции в двигательной сфере.
- 7) Овладение элементарными нормами и правилами здорового образа жизни.

### **1.2. Принципы и подходы к формированию Программы (п. 1.4 ФГОС)**

- 1) Принцип развивающего образования, в соответствии с которым главной целью дошкольного образования является развитие ребенка.
- 2) Принцип научной обоснованности и практической применимости.
- 3) Принцип интеграции содержания дошкольного образования в соответствии с возрастными возможностями и особенностями детей, спецификой и возможностями образовательных областей.
- 4) Комплексно-тематический принцип построения образовательного процесса

### **1.3 Характеристики особенностей развития детей раннего и дошкольного возраста.**

#### **Возрастная характеристика контингента детей 3-4 лет.**

##### Физическое развитие

3-хлетний ребенок владеет основными жизненно важными Движениями (ходьба, бег, лазание, действия с предметами). Возникает интерес к определению соответствия движений образцу. Дети испытывают свои силы в более сложных видах деятельности, но вместе с тем им свойственно неумение соизмерять свои силы со своими возможностями.

Моторика выполнения движений характеризуется более или менее точным воспроизведением структуры движения, его фаз, направления и т.д. К 4-м годам ребенок может без остановки пройти по гимнастической скамейке, руки в стороны; ударять мяч об пол и ловить его двумя руками (3 раза подряд);

перекладывать по одному мелкие предметы (пуговицы, горошины и т.п. всего 20 шт.) с поверхности стола в небольшую коробку (правой рукой). Начинает развиваться самооценка при выполнении физических упражнений, при этом дети ориентируются в значительной мере на оценку воспитателя. 3-4-х летний ребенок владеет элементарными гигиеническими навыками самообслуживания (самостоятельно и правильно моет руки с мылом после прогулки, игр, туалета; аккуратно пользуется туалетом: туалетной бумагой, не забывает спускать воду из бачка для слива; при приеме пищи пользуется ложкой, салфеткой; умеет пользоваться носовым платком, может самостоятельно устранить беспорядок в одежде, причёске, пользуясь зеркалом, расческой). Социально-личностное развитие

К трем годам ребенок достигает определенного уровня социальной компетентности: он проявляет интерес к другому человеку, испытывает доверие к нему, стремится к общению и взаимодействию с взрослыми и сверстниками. У ребенка возникают личные симпатии, которые проявляются в желании поделиться игрушкой, оказать помощь, утешить. Ребенок испытывает повышенную потребность в эмоциональном контакте с взрослыми, ярко выражает свои чувства - радость, огорчение, страх, удивление, удовольствие и др. Для налаживания контактов с другими людьми использует речевые и неречевые (взгляды, мимика, жесты, выразительные позы и движения) способы общения. Осознает свою половую принадлежность («Я мальчик», «Я девочка»). Фундаментальная характеристика ребенка трех лет - самостоятельность («Я сам», «Я могу»). Он активно заявляет о своем желании быть, как взрослые (самому есть, одеваться), включаться в настоящие дела (мыть посуду, стирать, делать покупки и т.п.). Взаимодействие и общение детей четвертого года жизни имеют поверхностный характер, отличаются ситуативностью, неустойчивостью, кратковременностью, чаще всего инициируются взрослым.

Для детей 3-х летнего возраста характерна игра рядом. В игре дети выполняют отдельные игровые действия, носящие условный характер. Роль осуществляется фактически, но не называется. Сюжет игры - цепочка из 2х действий, воображаемую ситуацию удерживает взрослый. К 4м годам дети могут объединяться по 2-3 человека, для разыгрывания простейших сюжетно-ролевых игр. Игровые действия взаимосвязаны, имеют четкий ролевой характер. Роль называется, по ходу игры дети могут менять роль. Игровая цепочка состоит из 3-4 взаимосвязанных действий. Дети самостоятельно удерживают воображаемую ситуацию.

## Познавательное-речевое развитие

Общение ребенка в этом возрасте ситуативно, инициируется взрослым, неустойчиво, кратковременно. Осознает свою половую принадлежность.

Возникает новая форма общения с взрослым - общение на познавательные темы, которое сначала включено в совместную с взрослым познавательную деятельность.

Уникальность речевого развития детей в этом возрасте состоит в том, что в этот период ребенок обладает повышенной чувствительностью к языку, его звуковой и смысловой стороне. В младшем дошкольном возрасте осуществляется переход от исключительного господства ситуативной (понятной только в конкретной обстановке) речи к использованию и ситуативной, и контекстной (свободной от наглядной ситуации) речи. Овладение родным языком характеризуется использованием основных грамматических категорий (согласование, употребление их по числу, времени и т.д., хотя отдельные ошибки допускаются) и словаря разговорной речи. Возможны дефекты звукопроизношения. Познавательная деятельность

В развитии познавательной сферы расширяются и качественно изменяются способы и средства ориентировки ребенка в окружающей обстановке. Ребенок активно использует по назначению некоторые бытовые предметы, игрушки, предметы-заместители и словесные обозначения объектов в быту, игре, общении. Формируются качественно новые свойства сенсорных процессов: ощущение и восприятие. В практической деятельности ребенок учитывает свойства предметов и их назначение: знает название 3-4 цветов и 2-3 форм, может выбрать из 3-х предметов разных по величине «самый большой». Рассматривая новые предметы (растения, камни и т.п.) ребенок не ограничивается простым зрительным ознакомлением, а переходит к осязательному, слуховому и обонятельному восприятию. Важную роль начинают играть образы памяти. Память и внимание ребенка носит произвольный, пассивный характер. По просьбе взрослого ребенок может запомнить не менее 2-3 слов и 5-6 названий предметов. К 4-м годам способен запомнить значительные отрывки из любимых произведений. Рассматривая объекты, ребенок выделяет один, наиболее яркий признак предмета, и, ориентируясь на него, оценивает предмет в целом. Его интересуют результаты действия, а сам процесс достижения еще не умеет проследивать.

Конструктивная Деятельность в 3-4 года ограничивается возведением несложных построек по образцу (из 2-3 частей) и по замыслу. Ребенок может заниматься, не отрываясь, увлекательным для него деятельностью в течение 5 минут. Художественно-эстетическое развитие

Ребенок с удовольствием знакомится с элементарными средствами выразительности (цвет, звук, форма, движение, жесты), проявляется интерес к произведениям народного и классического искусства, к литературе (стихи, песенки, потешки), к исполнению и слушанию музыкальных произведений.

Изобразительная Деятельность ребенка зависит от его представлений о предмете. В 3-4 года они только начинают формироваться. Графические образы бедны, предметны, схематичны. У одних дошкольников в

изображении отсутствуют детали, у других рисунки могут быть более детализированы. Замысел меняется по ходу изображения. Дети уже могут использовать цвет. Большое значение для развития моторики в этом возрасте имеет лепка. Ребенок может вылепить под руководством взрослого простые предметы. В 3-4 года из-за недостаточного развития мелких мышц руки, дети не работают с ножницами, апплицируют из готовых геометрических фигур. Ребенок способен выкладывать и наклеивать элементы декоративного узора и предметного схематичного изображения из 2-4 основных частей.

В музыкально-ритмической деятельности ребенок 3-4 лет испытывает желание слушать музыку и производить естественные движения под звучащую музыку. К 4 годам овладевает элементарными певческими навыками несложных музыкальных произведений. Ребенок хорошо перевоплощается в образ зайчика, медведя, лисы, петушка и т.п. в движениях, особенно под плясовую мелодию. Приобретает элементарные навыки, подыгрывает на детских ударных музыкальных инструментах (барабан, металлофон). Закладываются основы для развития музыкально-ритмических и художественных способностей.

## Возрастная характеристика, контингента детей 4-5 лет

К пяти годам складывается «психологический портрет» личности, в котором важная роль принадлежит компетентности, в особенности интеллектуальной (это возраст «почемучек»), а также креативности.

### Физическое развитие

В этом возрасте продолжается рост всех органов и систем, сохраняется потребность в движении. Двигательная активность становится целенаправленной, отвечает индивидуальному опыту и интересу, движения становятся осмысленными, мотивированными и управляемыми. Сохраняется высокая эмоциональная значимость процесса деятельности для ребенка, неспособность завершить ее по первому требованию. Появляется способность к регуляции двигательной активности. У детей появляется интерес к познанию себя, своего тела, его строения, возможностей. У детей возникает потребность действовать совместно, быстро, ловко, в едином для всех детей темпе; соблюдать определенные интервалы во время передвижения в разных построениях, быть ведущим. Уровень функциональных возможностей повышается.

Позитивные изменения наблюдаются в развитии моторики. Дошкольники лучше удерживают равновесие, перешагивая через небольшие преграды, нанизывает бусины (20 шт.) средней величины (или пуговицы) на толстую леску.

В 4-5 лет у детей совершенствуются культурно-гигиенические навыки (хорошо освоен алгоритм умывания, одевания, приема пищи): они аккуратны

во время еды, умеют правильно надевать обувь, убирают на место свою одежду, игрушки, книги. В элементарном самообслуживании (одевание, раздевание, умывание и др.) проявляется самостоятельность ребенка.

### **Социально-коммуникативное развитие**

К 5 годам у детей возрастает интерес и потребность в общении, особенно со сверстниками, осознание своего положения среди них. Ребенок приобретает способы взаимодействия с другими людьми. Использует речь и другие средства общения для удовлетворения разнообразных потребностей. Лучше ориентируется в человеческих отношениях: способен заметить эмоциональное состояние близкого взрослого, сверстника, проявить внимание и сочувствие, у детей формируется

Потребность в уважении со стороны взрослого, для них оказывается чрезвычайно важной его похвала. Это приводит к их повышенной обидчивости на замечания. Повышенная обидчивость представляет собой возрастной феномен. Совершенствуется - умение пользоваться установленными формами вежливого обращения.

В игровой деятельности появляются ролевые взаимодействия. Они указывают на то, что дошкольники начинают отделять себя от принятой роли. В процессе игры роли могут меняться. В этом возрасте начинают появляться постоянные партнеры по игре. В общую игру может вовлекаться от двух до пяти детей, а продолжительность совместных игр составляет в среднем 15-20 мин.

Ребенок начинает регулировать свое поведение в соответствии с принятыми в обществе нормами, умеет довести начатое дело до конца (соорудить конструкцию, убрать игрушки, правша игры и т. п.) - проявление произвольности.

У детей начинает формироваться способность контролировать свои эмоции в движении, чему способствует освоение языка эмоций (гаммы переживания настроений). Эмоциональность пятилетнего ребенка отличается многообразием способов выражения своих чувств: радости, грусти, огорчения, удовольствия.

Ребенок способен проявить сочувствие, сопереживание, которое лежит в основе нравственных поступков.

К 5-ти годам в элементарном выполнении отдельных поручений (дежурство по столовой, уход за растениями и животными) проявляется самостоятельность.

## Познавательное-речевое развитие

Изменяется содержание общения ребенка и взрослого. Оно выходит за пределы конкретной ситуации, в которой оказывается ребенок. Ведущим становится познавательный мотив. Информация, которую ребенок получает в процессе общения, может быть сложной и трудной для понимания, но она вызывает интерес.

В речевом развитии детей 4-5 лет улучшается произношение звуков (кроме сонорных) и дикция. Речь становится предметом активности детей. Они удачно имитируют голоса животных, интонационно выделяют речь тех или иных персонажей. Интерес вызывают ритмическая структура речи, рифмы. Развивается грамматическая сторона речи. Дети занимаются словотворчеством на основе грамматических правил. Речь детей при взаимодействии друг с другом носит ситуативный характер, а при общении с взрослым становится вне ситуативной.

В познавательном развитии 4-5 летних детей характерна высокая мыслительная активность. 5-ти летние «почемучки» интересуются причинноследственными связями в разных сферах жизни (изменения в живой и неживой природе, происхождение человека), профессиональной деятельностью взрослых и др., то есть начинает формироваться представление о различных сторонах окружающего мира. К 5-ти годам более развитым становится восприятие. Дети оказываются способными назвать форму, на которую похож тот или иной предмет. Они могут вычленять в сложных объектах простые формы и из простых форм воссоздавать сложные объекты. Дети способны упорядочить группы предметов по сенсорному признаку — величине, цвету, выделить такие параметры, как высота, длина и ширина. Совершенствуется ориентация в пространстве. Возрастает объем памяти. Дети запоминают до 7-8 названий предметов. Начинает складываться произвольное запоминание: дети способны принять задачу на запоминание, помнят поручения взрослых, могут выучить небольшое стихотворение и т.д. Начинает развиваться образное мышление. Дети оказываются способными использовать простые схематизированные изображения для решения несложных задач. Увеличивается устойчивость внимания. Ребенку оказывается доступной сосредоточенная деятельность в течение 15-20 минут.

Усложняется конструирование. Постройки могут включать 5-6 деталей. Формируются навыки конструирования по собственному замыслу, а также планирование последовательности действий. Художественно-эстетическое развитие

На пятом году жизни ребенок осознаннее воспринимает произведения художественно-изобразительно-музыкального творчества, легко устанавливает простые причинные связи в сюжете, композиции и т.п., эмоционально откликается на отраженные в произведении искусства действия, поступки,

события, соотносит увиденное со своими представлениями о красивом, радостном, печальном, злом и т.д. У ребенка появляется желание делиться своими впечатлениями от встреч с искусством, с взрослыми и сверстниками. Продолжает развиваться воображение. Формируются такие его особенности, как оригинальность и произвольность. Дети могут самостоятельно придумать небольшую сказку на заданную тему.

Значительное развитие получает изобразительная Деятельность. Рисунки становятся предметным и детализированным. В этом возрасте дети рисуют предметы прямоугольной, овальной формы, простые изображения животных. Дети могут своевременно насыщать ворс кисти краской, промывать по окончании работы. Графическое изображение человека характеризуется наличием туловища, глаз, рта, носа, волос, иногда одежды и ее деталей. Дети могут вырезать ножницами по прямой, диагонали, к 5 годам овладевают приемами вырезывания предметов круглой и овальной формы. Лепят предметы круглой, овальной, цилиндрической формы, простейших животных, рыб, птиц.

К 5-ти годам ребенок выполняет элементарные танцевальные движения (пружинка, подскоки, кружение и т.д.). Может петь протяжно, при этом вместе начинать и заканчивать пение. Развитию исполнительской деятельности способствует доминирование в данном возрасте продуктивной мотивации (спеть песню, станцевать танец, сыграть на инструменте). Дети делают первые попытки творчества.

## Возрастная характеристика, контингента детей 5-6 лет

### Физическое развитие

Продолжается процесс окостенения скелета ребенка. Дошкольник более совершенно овладевает различными видами движений. Тело приобретает заметную устойчивость. Дети к 6 годам уже могут совершать пешие прогулки, но на небольшие расстояния. Шестилетние дети значительно точнее выбирают движения, которые им надо выполнить. У них обычно отсутствуют лишние движения, которые наблюдаются у детей 3-5 лет. В период с 5 до 6 лет ребенок постепенно начинает адекватно оценивать результаты своего участия в играх соревновательного характера. Удовлетворение полученным результатом к 6 годам начинает доставлять ребенку радость, способствует эмоциональному благополучию и поддерживает положительное отношение к себе («я хороший, ловкий» и т.д.). Уже начинают наблюдаться различия в движении мальчиков и девочек (у мальчиков - более прерывистые, у девочек - мягкие, плавные).

К 6 годам совершенствуется развитие мелкой моторики пальцев рук. Некоторые дети могут продеть шнурок в ботинок и завязать бантиком. В старшем возрасте продолжают совершенствоваться культурно-гигиенические

навыки: умеет одеться в соответствии с условиями погоды, выполняет основные правила личной гигиены, соблюдает правила приема пищи, проявляет навыки самостоятельности. Полезные привычки способствуют усвоению основ здорового образа жизни.

## **Познавательное-речевое развитие**

Общение детей выражается в свободном диалоге со сверстниками и взрослыми, выражении своих чувств и намерений с помощью речевых и неречевых (жестовых, мимических, пантомимических) средств. Продолжает совершенствоваться речь, в том числе ее звуковая сторона. Дети могут правильно воспроизводить шипящие, свистящие и сонорные звуки. Развивается фонематический слух, интонационная выразительность речи при чтении стихов в сюжетно-ролевой игре и в повседневной жизни. Совершенствуется грамматический строй речи. Дети используют все части речи, активно занимаются словотворчеством. Богаче становится лексика: активно используются синонимы и антонимы. Развивается связная речь: дети могут пересказывать, рассказывать по картинке, передавая не только главное, но и детали.

В познавательной деятельности продолжает совершенствоваться восприятие цвета, формы и величины, строения предметов; представления детей систематизируются. Дети называют не только основные цвета и их оттенки, но и промежуточные цветовые оттенки; форму прямоугольников, овалов, треугольников. К 6-ти годам дети легко выстраивают в ряд

-по возрастанию или убыванию до десяти предметов разных по величине. Однако дошкольники испытывают трудности при анализе пространственного положения объектов, если сталкиваются с несоответствием формы и их пространственного расположения. В старшем дошкольном возрасте продолжает развиваться образное мышление. Дети способны не только решить задачу в наглядном плане, но и совершить преобразования объекта. Продолжают совершенствоваться обобщения, что является основой словесно-логического мышления. 5-6 лет - это возраст творческого воображения. Дети самостоятельно могут сочинить оригинальные правдоподобные истории. Наблюдается переход от непроизвольного, к произвольному вниманию



Конструирование характеризуется умением анализировать условия, в которых протекает эта деятельность. Дети используют и называют различные детали деревянного конструктора. Могут заменять детали постройки в зависимости от имеющегося материала. Овладевают обобщенным способом обследования образца. Конструктивная деятельность может осуществляться на основе схемы, по замыслу и по условиям. Дети могут конструировать из бумаги, складывая ее в несколько раз (2,4,6 сгибов); из природного материала.

#### Социально-личностное развитие

Дети проявляют высокую познавательную активность. Ребенок нуждается в содержательных контактах со сверстниками. Их речевые контакты становятся все более длительными и активными. Дети самостоятельно объединяются в небольшие группы на основе взаимных симпатий. В этом возрасте дети имеют дифференцированное представление о своей тендерной принадлежности по существенным признакам (женские и мужские качества, особенности проявления чувств).

Ярко проявляет интерес к игре.

В игровой деятельности дети шестого года жизни уже могут распределять роли до начала игры и строят свое поведение, придерживаясь роли. Игровое взаимодействие сопровождается речью, соответствующей и по содержанию, и интонационно взятой роли. Речь, сопровождающая реальные отношения детей, отличается от ролевой речи. При распределении ролей могут возникать конфликты, связанные с субординацией ролевого поведения. Наблюдается организация игрового пространства, в котором выделяются смысловой «центр» и «периферия». В игре дети часто пытаются контролировать друг друга - указывают, как должен вести себя тот или иной персонаж. Ребенок пытается сравнивать ярко выраженные эмоциональные состояния, видеть проявления эмоционального состояния в выражениях, жестах, интонации голоса. Проявляет интерес к поступкам сверстников.

В трудовой деятельности, освоенные ранее виды детского труда выполняются качественно, быстро, осознанно. Активно развиваются планирование и самооценивание трудовой деятельности.

#### Художественно-эстетическое развитие

В изобразительной деятельности 5-6 летний ребенок свободно может изображать предметы круглой, овальной, прямоугольной формы, состоящих из частей разной формы и соединений разных линий. Расширяются представления о цвете (знают основные цвета и оттенки, самостоятельно может приготовить розовый и голубой цвет). Старший возраст это возраст активного рисования. Рисунки могут быть самыми разнообразными по содержанию: это жизненные впечатления детей, иллюстрации к фильмам и книгам, воображаемые ситуации. Обычно рисунки представляют собой схематичные изображения различных объектов, но могут отличаться

оригинальностью композиционного решения. Изображение человека становится более детализированным и пропорциональным. По рисунку можно судить о половой принадлежности и эмоциональном состоянии изображенного человека. Рисунки отдельных детей отличаются оригинальностью, креативностью. В лепке детям не представляется трудности создать более сложное по форме изображение. Дети успешно справляются с вырезыванием предметов прямоугольной и круглой формы разных пропорций.

Старших дошкольников отличает яркая эмоциональная реакция на музыку. Появляется интонационно-мелодическая ориентация музыкального восприятия. Дошкольники могут петь без напряжения, плавно, отчетливо произнося слова; свободно выполняют танцевальные движения: полуприседания с выставлением ноги на пятку, поочередное выбрасывание ног вперед в прыжке и т.д. Могут импровизировать, сочинять мелодию на заданную тему. Формируются первоначальные представления о жанрах и видах музыки.

### **Возрастная характеристика, контингента детей 6- 7 лет**

#### Физическое развитие

К 7 годам скелет ребенка становится более крепким, поэтому он может выполнять различные движения, которые требуют гибкости, упругости, силы. Его тело приобретает заметную устойчивость, чему способствует усиленный рост ног. Ноги и руки становятся более выносливыми, ловкими, подвижными. В этом возрасте дети уже могут совершать довольно длительные прогулки, долго бегать, выполнять сложные физические упражнения.

У семилетних детей отсутствуют лишние движения. Ребята уже самостоятельно, без специальных указаний взрослого, могут выполнить ряд движений в определенной последовательности, контролируя их, изменяя (произвольная регуляция движений).

Ребенок уже способен достаточно адекватно оценивать результаты своего участия в подвижных и спортивных играх соревновательного характера. Удовлетворение полученным результатом доставляет ребенку радость и поддерживает положительное отношение к себе и своей команде («мы выиграли, мы сильнее»).

Имеет представление о своем физическом облике (высокий, толстый, худой, маленький и т.п.) и здоровье, заботиться о нем. Владеет культурногигиеническими навыками и понимает их необходимость.

#### Социально-личностное развитие

К семи годам у ребенка ярко проявляется уверенность в себе и чувство собственного достоинства, умение отстаивать свою позицию в совместной деятельности. Семилетний ребенок способен к волевой регуляции поведения, преодолению непосредственных желаний, если они противоречат установленным нормам, данному слову, обещанию. Способен проявлять

волевые усилия в ситуациях выбора между «можно» и «нельзя», «хочу» и «должен». Проявляет настойчивость, терпение, умение преодолевать трудности. Может сдерживать себя, высказывать просьбы, предложения, несогласие в социально приемлемой форме. Произвольность поведения - один из важнейших показателей психологической готовности к школе.

Самостоятельность ребенка проявляется в способности без помощи взрослого решать различные задачи, которые возникают в повседневной жизни (самообслуживание, уход за растениями и животными, создание среды для самодеятельной игры, пользование простыми безопасными приборами включение освещения, телевизора, проигрывателя и т.п.).

В сюжетно-ролевых играх дети 7-го года жизни начинают осваивать сложные взаимодействия людей, отражающих характерные значимые жизненные ситуации, например, свадьбу, болезнь и т.п. Игровые действия становятся более сложными, обретают особый смысл, который не всегда открывается взрослому. Игровое пространство усложняется. В нем может быть несколько центров, каждый из которых поддерживает свою сюжетную линию. При этом дети способны отслеживать поведение партнеров по всему игровому пространству и менять свое поведение в зависимости от места в нем (например, ребенок обращается к продавцу не просто как покупатель, а как покупатель-мама). Если логика игры требует появления новой роли, то ребенок может по ходу игры взять на себя новую роль, сохранив при этом роль, взятую ранее. Семилетний ребенок умеет заметить изменения настроения взрослого и сверстника, учесть желания других людей; способен к установлению устойчивых контактов со сверстниками. Ребенок семи лет отличается большим богатством и глубиной переживаний, разнообразием их проявлений и в то же время большей сдержанностью эмоций. Ему свойственно «эмоциональное» предвосхищение» предчувствие собственных переживаний и переживаний других людей, связанных с результатами тех или иных действий и поступков («Если я подарю маме свой рисунок, она очень обрадуется»).

### **Познавательное-речевое развитие**

Происходит активное развитие диалогической речи. Диалог детей приобретает характер скоординированных предметных и речевых действий. В недрах диалогического общения старших дошкольников зарождается и формируется новая форма речи - монолог. Дошкольник внимательно слушает рассказы родителей, что у них произошло на работе, живо интересуется тем, как они познакомились, при встрече с незнакомыми людьми спрашивают, кто это, есть ли у них дети и т.п.

У детей продолжает развиваться речь: ее звуковая сторона, грамматический строй, лексика. Развивается связная речь. В высказываниях детей отражаются как расширяющийся словарь, так и характер обобщений, формирующихся в этом возрасте. Дети начинают активно употреблять обобщающие существительные, синонимы, антонимы, прилагательные и т.д.

Познавательные процессы претерпевают качественные изменения, развивается произвольность действий. Наряду с наглядно-образным мышлением появляются элементы словесно-логического мышления. Продолжают развиваться навыки обобщения и рассуждения, но они еще в значительной степени ограничиваются наглядными признаками ситуации. Продолжает развиваться воображение, однако часто приходится констатировать снижение развития воображения в этом возрасте в сравнении со старшей группой. Это можно объяснить различными влияниями, в том числе средств массовой информации, приводящими к стереотипности детских образов. Внимание становится произвольным, в некоторых видах деятельности время произвольного сосредоточения достигает 30 минут. У детей появляется особый интерес к печатному слову, математическим отношениям. Они с удовольствием узнают буквы, овладевают звуковым анализом слова, счетом и пересчетом отдельных предметов.

К 7 годам дети в значительной степени освоили конструирование из строительного материала. Они свободно владеют обобщенными способами анализа, как изображений, так и построек. Свободные постройки становятся симметричными и пропорциональными. Дети точно представляют себе последовательность, в которой будет осуществляться постройка. В этом возрасте дети уже могут освоить сложные формы сложения из листа бумаги и придумывать собственные. Усложняется конструирование из природного материала.

### **Художественно-эстетическое развитие**

В изобразительной деятельности детей 6-7 лет рисунки приобретают более детализированный характер, обогащается их цветовая гамма. Более явными становятся различия между рисунками мальчиков и девочек. Мальчики охотно изображают технику, космос, военные действия, девочки обычно рисуют женские образы: принцесс, балерин, и т.д. Часто встречаются бытовые сюжеты: мама и дочка, комната и т.п. При правильном подходе у детей формируются художественно-творческие способности в изобразительной деятельности. Изображение человека становится ещё более детализированным и пропорциональным. Появляются пальцы на руках, глаза, рот, нос, брови, подбородок. Одежда может быть украшена различными деталями. Предметы, которые дети лепят и вырезают, имеют различную форму, цвет, строение, по-разному расположены в пространстве. Вместе с тем могут к 7-ми годам передать конкретные свойства предмета с натуры. Семилетнего ребенка характеризует активная деятельностная позиция, готовность к спонтанным решениям, любопытство, постоянные вопросы к взрослому, способность к речевому комментированию процесса и результата собственной деятельности, стойкая мотивация достижений, развитое воображение. Процесс создания продукта носит творческий поисковый характер: ребенок ищет разные способы решения одной и той же задачи. Ребенок семи лет достаточно адекватно оценивает результаты своей

деятельности по сравнению с другими детьми, что приводит к становлению представлений о себе и своих возможностях.

Значительно обогащается индивидуальная интерпретация музыки. Ребенок определяет, к какому жанру принадлежит прослушанное произведение.

Чисто и выразительно поет, правильно передавая мелодию (ускоряя, замедляя). Дошкольник может самостоятельно придумать и показать танцевальное или ритмическое движение.

## **1.4. Характеристики, значимые для разработки и реализаций ООП ДО**

Муниципальное бюджетное дошкольное образовательное учреждение работает с 7:00 до 19:00 (12-ти часовое пребывание детей), с понедельника по пятницу включительно, за исключением выходных (суббота, воскресенье) и нерабочих, праздничных дней в соответствии с ТК РФ, нормативно-правовыми актами Правительства РФ;

-Проблема нравственно-патриотического воспитания дошкольника на современном этапе развития образования, обсуждается в настоящее время все чаще, так как ныне материальные ценности доминируют над духовными, поэтому у детей искажены представления о добре, милосердии, справедливости, гражданственности, патриотизме.

Приоритетным направлением деятельности нашего дошкольного учреждения является нравственно-патриотическое воспитание детей.

Актуальность и включение данного направления в воспитательно-образовательный процесс ДОУ, в том, что в период обновления дошкольного образования, значительно возрастает роль народной культуры, как источника развития творческого потенциала детей и взрослых, их нравственно-патриотического воспитания.

С целью реализации установленного приоритета деятельности в ДОУ проводится углубленная работа по нравственно-патриотическому воспитанию детей, она носит комплексный характер, пронизывает все виды детской деятельности, осуществляется в повседневной жизни, в НОД, в организации государственных праздников кружковой работе.

Содержание образовательного процесса ДОУ определяется основной образовательной программой ДО, разработанной на основе «Примерной общеобразовательной программы дошкольного образования «От рождения до школы» под редакцией Н.Е. Вераксы, Т.С. Комаровой, М.А. Васильевой (Москва: Мозаика — Синтез, 2014) , переработанной и преемственной программы « Программы воспитания и обучения в детском саду», под редакцией М.А. Васильевой, В.В. Гербовой, Т.С.Комаровой (Москва: Мозаика — Синтез. 2009 год), и парциальных программ дошкольного образования.

Парциальные программы.

Автор: Лыкова И.А. Авторская программа художественного воспитания, обучения и развития детей 2-7 лет ” Цветные ладошки».

С. Н. Николаева «Юный эколог»

Н.И. Смирнов «Основы здорового образа жизни»

-Объём обязательной части Программы составляет 60<sup>0</sup>/0 от её общего объёма, а часть, формируемая участниками образовательных отношений, - 40<sup>0</sup>/0.

## 2. Планируемые результаты усвоения программы.

Результатами освоения программы являются целевые ориентиры дошкольного образования, которые представляют собой социально-нормативные возрастные характеристики возможных достижений ребенка.

К целевым ориентирам дошкольного образования относятся следующие социально-нормативные возрастные характеристики возможных достижений ребенка: **Целевые ориентиры на этапе завершения дошкольного образования**

> ребенок овладевает основными культурными способами деятельности, проявляет инициативу и самостоятельность в разных видах деятельности - игре, общении, познавательно-исследовательской деятельности, конструировании и др.; способен выбирать себе род занятий, участников по совместной деятельности; > ребенок обладает установкой положительного отношения к миру, к разным видам труда, другим людям и самому себе, обладает чувством собственного достоинства; активно взаимодействует со сверстниками и взрослыми, участвует в совместных играх. Способен договариваться, учитывать интересы и чувства других, сопереживать неудачам и радоваться успехам других, адекватно проявляет свои чувства, в том числе чувство веры в себя, старается разрешать конфликты; > ребенок обладает развитым воображением, которое реализуется в разных видах деятельности, и прежде всего в игре; ребенок владеет разными формами и видами игры, различает условную и реальную ситуации, умеет подчиняться разным правилам и социальным нормам; > ребенок достаточно хорошо владеет устной речью, может выражать свои мысли и желания, может использовать речь для выражения своих мыслей, чувств и желаний, построения речевого высказывания в ситуации общения может выделять звуки в словах, у ребенка складываются предпосылки грамотности; > у ребенка развита крупная и мелкая моторика; он подвижен, вынослив, владеет основными движениями, может контролировать свои движения и управлять ими; > ребенок способен к волевым усилиям, может следовать социальным нормам поведения и правилам в разных видах деятельности, во взаимоотношениях с взрослыми и

сверстниками, может соблюдать правила безопасного поведения и личной гигиены > ребенок проявляет любознательность, задает вопросы взрослым и сверстникам, интересуется причинно-следственными связями, пытается самостоятельно придумывать объяснения явлениям природы и поступкам людей; склонен наблюдать, экспериментировать. Обладает начальными знаниями о себе, о природном и социальном мире, в котором он живет; знаком с произведениями детской литературы, обладает элементарными представлениями из области живой природы, естествознания, математики, истории и т.п.; ребенок способен к принятию собственных решений, опираясь на свои знания и умения в различных видах деятельности. Открыт новому, то есть проявляет желание узнавать новое, самостоятельно добывать новые знания, положительно относится к обучению в школе.

> Проявляет уважение к жизни (в различных ее формах) и заботу об окружающей среде.

> Эмоционально отзывается на красоту окружающего мира, произведения народного и профессионального искусства (музыку, танцы, театральную деятельность, изобразительную деятельность и т. д.).

> Проявляет патриотические чувства, ощущает гордость за свою страну, ее достижения, имеет представление о ее географическом разнообразии, многонациональности, важнейших исторических событиях.

> Имеет первичные представления о себе, семье, традиционных семейных ценностях, включая традиционные гендерные ориентации, проявляет уважение к своему и противоположному полу.

> Соблюдает элементарные общепринятые нормы, имеет первичные ценностные представления о том, «что такое хорошо и что такое плохо», стремится поступать хорошо; проявляет уважение к старшим и заботу о младших.

> Имеет начальные представления о здоровом образе жизни. Воспринимает здоровый образ жизни как ценность

### **Целевые ориентиры образования в раннем возрасте;**

>ребенок интересуется окружающими предметами и активно действует с ними, эмоционально вовлечен в действия с игрушками и другими предметами, стремится проявлять настойчивость в достижении результата своих действий; > использует специфические, культурно фиксированные предметные действия, знает назначение бытовых предметов (ложки, расчески, карандаша и пр.) и умеет пользоваться ими. Владеет простейшими навыками самообслуживания, стремится проявлять самостоятельность в бытовом и игровом поведении > владеет активной речью, включенной в общение; может обращаться с вопросами и просьбами, понимает речь взрослых; знает названия окружающих предметов и игрушек; > стремится к общению с взрослыми и активно подражает им в движе-

ниях и действиях; появляются игры, в которых ребенок воспроизводит действия взрослого; > проявляет интерес к сверстникам, наблюдает за их действиями и подражает им; проявляет интерес к стихам, песням и сказкам, рассматриванию картинки, стремится двигаться под музыку, эмоционально откликается на различные произведения культуры и искусства; > у ребенка развита крупная моторика, он стремится осваивать различные виды движения (бег, лазанье, перешагивание и пр.).

В соответствии с ФГОС ДО, целевые ориентиры не подлежат непосредственной оценке, в том числе в виде педагогической диагностики (мониторинга), и не являются основанием для их формального сравнения с реальными достижениями детей. Они не являются основой объективной оценки соответствия, установленным требованиям образовательной деятельности и подготовки детей. Освоение Программы не сопровождается проведением промежуточных аттестаций и итоговой аттестации воспитанников.

Как следует из ФГОС ДО, целевые ориентиры не могут служить непосредственным основанием при решении управленческих задач, включая:

- аттестацию педагогических кадров;
- оценку качества образования,
- оценку как итогового, так и промежуточного уровня развития детей, в том числе в рамках мониторинга (в том числе в форме тестирования, с использованием методов, основанных на наблюдении, или иных методов измерения результативности детей);
- оценку выполнения муниципального (государственного) задания посредством их включения в показатели качества выполнения задания,
- распределение стимулирующего фонда оплаты труда работников Организации.

Однако педагог в ходе своей работы должен выстраивать индивидуальную траекторию развития каждого ребенка. Для этого педагогу необходим инструментарий оценки своей работы, который позволит ему оптимальным образом выстраивать взаимодействие с детьми. В представленной системе оценки результатов освоения Программы отражены современные тенденции, связанные с изменением понимания оценки качества дошкольного образования.

В первую очередь, речь идет о постепенном смещении акцента с объективного (тестового) подхода в сторону аутентичной оценки.

Уходя своими корнями в традиции стандартизированного теста, обследования в рамках объективного подхода были направлены на определение у детей различий (часто недостатков) в ходе решения специальных задач. Эти тесты позволяют сравнить полученные результаты с нормой, предоставляя тем самым информацию о развитии каждого ребенка в сравнении со сверстниками.



Поэтому подобные тесты широко используются для выявления детей, которые попадают в группу педагогического риска.

Основным недостатком такого подхода является то, что искусственные задания часто весьма далеки от повседневной жизни детей, поэтому они не могут в полной мере отразить реальные возможности дошкольников. Тестовый подход не учитывает особенностей социального окружения детей, и прогнозы, которые строятся на его результатах, весьма условны.

В основе аутентичной оценки лежат следующие принципы.

Во-первых, она строится в основном на анализе реального поведения ребенка, а не на результате выполнения специальных заданий. Информация фиксируется посредством прямого наблюдения за поведением ребенка. Результаты наблюдения педагог получает в естественной среде (в игровых ситуациях, в ходе режимных моментов, на занятиях), а не в надуманных ситуациях, которые используются в обычных тестах, имеющих слабое отношение к реальной жизни дошкольников,

Во-вторых, если тесты проводят специально обученные профессионалы (психологи, медицинские работники и др.), то аутентичные оценки могут давать взрослые, которые проводят с ребенком много времени, хорошо знают его поведение. В этом случае опыт педагога сложно переоценить.

В-третьих, аутентичная оценка максимально структурирована.

И наконец, если в случае тестовой оценки родители далеко не всегда понимают смысл полученных данных, а потому нередко выражают негативное отношение к тестированию детей, то в случае аутентичной оценки ответы им понятны. Родители могут стать партнерами педагога при поиске ответа на тот или иной вопрос.

## **Педагогическая диагностика**

Реализация программы «От рождения до школы» предполагает оценку индивидуального развития детей. Такая оценка производится педагогическим работником в рамках педагогической диагностики (оценки индивидуального развития детей дошкольного возраста, связанной с оценкой эффективности педагогических действий и лежащей в основе их дальнейшего планирования).

Педагогическая диагностика проводится в ходе наблюдений за активностью детей в спонтанной и специально организованной деятельности. Инструментарий для педагогической диагностики — карты наблюдений детского развития, позволяющие фиксировать индивидуальную динамику и перспективы развития каждого ребенка в ходе:

- коммуникации со сверстниками и взрослыми (как меняются способы установления и поддержания контакта, принятия совместных решений, разрешения конфликтов, лидерства и пр.);
- игровой деятельности;

- познавательной деятельности (как идет развитие детских способностей, познавательной активности);
- проектной деятельности (как идет развитие детской инициативности, ответственности и автономии, как развивается умение планировать и организовывать свою деятельность);
- художественной деятельности;
- физического развития.

Результаты педагогической диагностики могут использоваться исключительно для решения следующих образовательных задач.

- 1) индивидуализации образования (в том числе поддержки ребенка, построения его образовательной траектории и профессиональной коррекции особенностей его развития);
- 2) оптимизации работы с группой детей.

В ходе образовательной деятельности педагоги должны создавать диагностические ситуации, чтобы оценить индивидуальную динамику детей и скорректировать свои действия.

## **Планируемые результаты как ориентиры освоения Программы**

### **Федеральный компонент планируемых результатов**

Блок	Задачи	Планируемые результаты
1	Адаптации: - охрана и укрепление физического и психического здоровья детей, в том числе их эмоционального благополучия; обеспечение равных возможностей для полноценного развития каждого ребенка в период дошкольного детства	У ребенка развита крупная и мелкая моторика, он подвижен, вынослив, владеет основными движениями, может контролировать свои движения и управлять ими. Обладает установкой положительного отношения к миру, окружающим и самому себе, адекватно проявляет свои чувства, в том числе чувство веры в себя. Может соблюдать правила безопасного поведения и личной гигиены. Владеет разными формами и видами игры. Различает условную и реальную ситуации, умеет подчиняться разным правилам и социальным нормам
2	Социализации: - приобщение к социокультурным нормам, традициям семьи, общества и государства; - формирование общей культуры личности детей, в том	Овладевает основными культурными способами деятельности. Может следовать социальным нормам поведения и правилам в разных видах деятельности, во взаимоотношениях с взрослыми и сверстниками. Активно взаимодействует со сверстни-

	<p>числе ценностей здорового образа жизни, развития социальных, нравственных, эстетических, интеллектуальных, физических качеств, инициативности, самостоятельности и ответственности, формирование предпосылок к учебной деятельности;</p> <p>- объединение обучения и воспитания в целостный образовательный процесс на основе духовнонравственных и социокультурных ценностей и принятии в обществе правил и норм поведения в интересах человека, семьи, общества</p>	<p>ками и взрослыми, участвует в совместных играх, способен договариваться, учитывать интересы и чувства других, сопереживать неудачам и радоваться успехам других; положительно относиться к разным видам труда.</p> <p>Обладает начальными знаниями о себе, природном и социальном мире, знаком с произведениями детской литературы, обладает элементарными представлениями из области живой природы, естествознания, математики, истории и т.п.</p> <p>Достаточно хорошо владеет устной речью, может выразить свои мысли и желания, .. использовать речь для выражения своих мыслей, чувств и желаний, построения речевого высказывания в ситуации общения.</p>
--	--	--

<p>3</p>	<p>Самоутверждения:  - формирование познавательных интересов и действий в различных видах деятельности;  - создание благоприятных условий развития в соответствии с возрастными и индивидуальными особенностями и склонностями, развития способностей и творческого потенциала каждого ребенка как субъекта отношения с самим собой, другими детьми, взрослыми и миром</p>	<p>Проявляет инициативу и самостоятельность в разных видах деятельности: игре, общении, познавательно-исследовательской деятельности, конструировании и др. Способен выбирать себе род занятий, участников по совместной деятельности.</p> <p>Обладает развитым воображением, которое реализуется в разных видах деятельности, и прежде всего в игре. Обладает чувством собственного достоинства.</p> <p>Способен к волевым усилиям, старается разрешать конфликты.</p> <p>Достаточно хорошо владеет устной речью, может выражать свои мысли и желания.</p> <p>Проявляет любознательность, задает вопросы взрослым и сверстникам, интересуется причинно-следственными связями, пытается самостоятельно придумывать объяснения явлениям природы и поступкам людей.</p> <p>Склонен наблюдать, экспериментировать.</p> <p>Способен к принятию собственных решений, опираясь на свои знания и умения в различных видах деятельности.</p>
----------	--	--

## Планируемые результаты

**освоения программы детьми, указанные в ФГОС ДО конкретизируются планируемыми результатами примерной и парциальных программ.**

Программы	Планируемые результаты
<p>Примерная общеобразовательная программа дошкольного образования «От рождения до школы», под ред. Н.Е. Вераксы, Т.С. Комаровой, М.А. Васильевой</p>	<p>см. раздел программы «От рождения до школы»: Планируемые результаты освоения программы страницы 17-22</p>
<p>«Основы здорового образа жизни» региональный компонент. Под ред. Н.И Смирнова</p>	<ul style="list-style-type: none"> <li>- Сформированы представления о том, что все разные, и необходимо ко всем относиться терпимо и доброжелательно.</li> <li>- ребёнок осознанно относится к своим поступкам и к общепринятым нормам поведения, способен охарактеризовать человека с позиции норм морали;</li> <li>- характеризует понятия «насилие» и «жестокость»;</li> <li>- знает элементарные правила безопасности (в быту, на улице, в экстренных ситуациях).</li> <li>- имеет элементарные представления о дыхательной, пищеварительной и выделительной системе человека, о правильном питании.</li> <li>- осознанно относится к своему здоровью.</li> </ul>
<p>«Цветные ладошки»- программа по художественно-эстетическому развитию. И.А Лыкова.</p>	<ul style="list-style-type: none"> <li>- знакомятся с произведениями разных видов искусства (живопись, графика, народное искусство, архитектура) для обогащения зрительных впечатлений, формируются эстетические чувства и оценки;</li> <li>- обогащается содержание изобразительной деятельности в соответствии с задачами дошкольного возраста.</li> <li>- совершенствуются изобразительные умения во всех видах художественной деятельности: дети учатся передавать форму изображаемых объектов, их характерные признаки, пропорции и взаимное размещение частей; дети учатся передавать несложные движения (птичка летит, кукла пляшет, кошка подкрадывается к мышке, спортсмен бросает мяч рукой или отбивает ногой), при создании сюжета передают несложные смысловые связи между объектами, стараются показать пространственные взаимоотношения между ними (рядом, сбоку, вверху, внизу).</li> </ul>

«Юный эколог»- под редакцией С.Н Николаевой	<ul style="list-style-type: none"> <li>-У детей формируются осознанно-правильное отношение к окружающим их объектам природы.</li> <li>- знакомятся с явлениями приспособленности животных и растений к среде обитания</li> <li>- знакомятся с взаимосвязями живых организмов</li> <li>- вводится в различные аспекты взаимодействия человека с природой – ее загрязнения, охраны.</li> </ul>
---	--

Для определения промежуточных результатов освоения Программы в каждый возрастной период по всем образовательным областям используется диагностическое пособие, разработанное в соответствии с ФГОС ДО (*в период подготовки к печати в издательстве «Мозаика-Синтез» карт наблюдений детского развития с рекомендациями по выстраиванию индивидуальной траектории развития каждого ребенка по всем возрастным группам по Программе «От рождения до школы»*).

Автор, составитель	Наименование издания	Издательство	Год издания
Верещагина НВ.	Диагностика педагогического процесса в младшей группе	Санкт-Петербург ДЕТСТВО-ПРЕСС	2014
	Диагностика педагогического процесса во 2 младшей группе		
	Диагностика педагогического процесса в средней группе		
	Диагностика педагогического процесса в старшей группе		
	Диагностика педагогического процесса в подготовительной группе		

Педагог в ходе своей работы выстраивает индивидуальную траекторию развития каждого ребенка. Для этого педагог использует инструментарий оценки своей работы, который позволит ему оптимальным образом выстраивать взаимодействие с детьми. Таким инструментарием является оценка результатов освоения программы путём проведения педагогической диагностики. Педагогическая диагностика предполагает собой оценку индивидуального развития детей в ходе наблюдения за активностью детей в спонтанной и специально организованной деятельности.

## Программа мониторинга

Этап исследования	Содержание мониторинговой деятельности
Подготовительный	Анализ имеющихся данных, условий и факторов, постановка цели, определение объекта, установление сроков, формирование экспертных групп, изучение необходимых материалов (документов, научнометодической литературы по проблеме и др.), ознакомление с концепцией развития ДОУ, разработка инструкций и инструментария, создание технологического пакета и т.д.
Организационный	Проведение организационных совещаний, методических консультаций, распределение обязанностей между специалистами в соответствии с инструкциями
Диагностический	Сбор информации по интересующей проблеме, изучение документации ДОУ, наблюдение, тестирование, экспертиза; использование социологических методов (контрольные срезы, хронометраж; интервьюирование, анкетирование, собеседование) и др.
Аналитический	Систематизация, обработка и анализ полученной информации, сопоставление результатов, формулирование выводов
Итоговый	Составление прогнозов, выработка предложений и рекомендаций для принятия управленческого решения, определение сроков выполнения рекомендаций. Архивация материалов

Система мониторинга развития детей позволяет осуществлять оценку динамики достижения и включает описание объекта, форм, периодичности и содержания мониторинга.

Программа мониторинга предусматривает комплексное диагностическое обследование детей по всем образовательным областям в начале учебного года (октябрь) и в конце учебного года (апрель).

Результаты педагогической диагностики (мониторинга) используются исключительно для решения следующих образовательных задач:

- 1) индивидуализации образования (в том числе поддержки ребёнка, построения его образовательной траектории или профессиональной коррекции особенностей его развития);
- 2) оптимизации работы с группой детей.

Целевые ориентиры используются педагогами для:

- а) построения образовательной политики на соответствующих уровнях { с учётом целей дошкольного образования, общих для всего образовательного пространства Российской Федерации;
- б) решения задач:
  - формирования программы
  - анализа профессиональной деятельности;
  - взаимодействия с семьями;
- в) изучения характеристик образования детей,

г) информирования родителей и общественности относительно целей дошкольного образования, общих для всего образовательного пространства Российской Федерации.

В процессе мониторинга исследуются физические, интеллектуальные и личностные качества ребенка путем наблюдений за ребенком, бесед, скрининг-тестов, анализа продуктов детских видов деятельности.

В проведении мониторинга участвуют воспитатели, заведующие.

### План-график проведения диагностики

Направление мониторинга в соответствии с образовательными программами	Ответственные за проведение диагностики	Сроки проведения диагностики	Методы мониторинга
Оценка уровня развития детей по образовательным областям			

1. Физическое развитие	Воспитатели, заведующий	Октябрь; апрель учебного года.	Наблюдения за ребенком в процессе жизнедеятельности и занятий по физической культуре; контрольные упражнения и двигательные задания, беседы, опрос, диагностические игровые задания, проблемные ситуации, наблюдение
2. Социально-коммуникативное развитие	Воспитатели	Октябрь; апрель учебного года.	Создание ситуаций, беседа, опрос, рассматривание иллюстраций, экскурсии на территорию детского сада. Наблюдение за предметно-игровой деятельностью детей, сюжетные картинки с полярными характеристиками нравственных норм; анализ детских рисунков, игровые задания; наблюдение за процессом труда



	3. Познавательное развитие	Воспитатели	Октябрь; апрель учебного года.	Беседа, опрос, задания проблемные ситуации, дидактические игры, анализ продуктов детской деятельности
	4. Речевое развитие	Воспитатели	Октябрь; апрель учебного года.	Индивидуальные беседа; опрос, беседа по картинкам; беседа с практическими заданием, дидактические, словесные игры, настольно-печатная игра «Литературная сказка»; анкетирование родителей
	5. Художественноэстетическое развитие	Воспитатели, заведующий	Октябрь; апрель учебного года.	Индивидуальные беседы; наблюдение за процессом художественного творчества, свободной деятельностью детей; диагностические ситуации, игровые диагностические задания. анализ продуктов детской деятельности
II	Уровень освоения парциальных программ	Воспитатели	Октябрь; апрель учебного года.	Беседа; создание проблемной ситуации; наблюдение за свободной деятельностью детей
III	Уровень освоения программ дополни-	Воспитатели	Октябрь; апрель	Беседа; создание проблемной ситуации; наблюдение
	тельного образования-		учебного года.	за свободной деятельностью детей, анализ продуктов детской деятельности

Данные о результатах мониторинга заносятся в диагностические карты в рамках образовательной программы и карты наблюдения индивидуального развития ребенка. На особом контроле воспитателей и специалистов должны быть дети,

показавшие низкий уровень освоения каких-либо разделов программы. Для работы с этими детьми логично выстраивать траекторию индивидуального сопровождения ребенка с целью коррекции выявленных в процессе диагностики недостатков. Для решения этой задачи по результатам диагностики педагоги разрабатывают для детей индивидуальные образовательные маршруты каждой проблеме, в которых отражаются условия развития ребенка (комплекс мероприятий по коррекции выявления в процессе диагностики недостатков) в отдельных образовательных областях, где указывается дата, содержание индивидуальной работы, результат (оценка) проведенной деятельности.

## 2.СОДЕРЖАТЕЛЬНЫЙ РАЗДЕЛ.

### 2.1 Учебный план ДОУ №29 «Одуванчик»

Планирование образовательной деятельности при работе по пятидневной неделе.

Образовательные области	Базовый вид деятельности	Разновозрастная группа (1,5-7 лет)									
				Младшая группа (подгруппа)		Средняя группа (подгруппа)		Старшая группа (подгруппа)		Подготовительная группа (подгруппа)	
		Количество периодов организованной образовательной деятельности									
		неделя	год	неделя	год	неделя	год	неделя	год	неделя	год
«Физическое развитие» (организованная деятельность)	Физическая культура в помещении					2	72	2	72	2	72
	Физическая культура на прогулке					1	36	1	36	1	36
«Познавательное развитие» (организованная деятельность)	Формирование элементарных математических представлений					1	36	1	36	2	72
	Развитие познавательно-исследовательской деятельности					1	36	1	36	1	72
	Приобщение к социокультурным ценностям										
	Ознакомление с миром природы										
	Экологическое воспитание (парциальная программа «Юный эколог С.Н. Николаева)					-	-	1	36	1	36
«Речевое развитие»	Развитие речи					1	36	2	72	2	72

(организованная деятельность)											
«Художественно-эстетическое развитие» (организованная деятельность)	<b>Рисование</b>					<b>1</b>	<b>36</b>	<b>2</b>	<b>72</b>	<b>2</b>	<b>72</b>
	<b>Лепка</b>					<b>0,5</b>	<b>18</b>	<b>05</b>	<b>18</b>	<b>05</b>	<b>18</b>
	<b>Аппликация</b>					<b>0,5</b>	<b>18</b>	<b>05</b>	<b>18</b>	<b>05</b>	<b>18</b>
	<b>Музыка</b>					<b>2</b>	<b>72</b>	<b>2</b>	<b>72</b>	<b>2</b>	<b>72</b>
	<b>Итого:</b>					<b>10</b>	<b>360</b>	<b>13</b>	<b>468</b>	<b>14</b>	<b>505</b>
<b>Социально-коммуникативное развитие</b>	<b>Социализация, развитие общения, нравственное воспитание</b>	<b>Совместная деятельность</b>	<b>Задачи развития первоначальных представлений социального характера реализуются с учётом интеграции на занятиях познавательного цикла (отражаются в учебной программе) и в режимных моментах.</b>								
	<b>Ребенок в семье и обществе, патриотическое воспитание</b>										
	<b>Самообслуживание, самостоятельность, трудовое воспитание</b>										
	<b>Формирование основ безопасности</b>										
<b>«Речевое развитие»</b>	<b>Чтение художественной литературы</b>	<b>Совместная деятельность</b>	<b>Задачи приобщения детей к художественной литературе реализуются в совместной деятельности (отражаются в учебной программе) и в режимных моментах.</b>								
<b>«Познавательное развитие»</b>	<b>Конструктивно-модельная деятельность</b>	<b>Совместная деятельность</b>	<b>Задачи приобщения детей к конструктивно модельной деятельности реализуются в совместной деятельности (отражаются в учебной программе) и в режимных моментах.</b>								
<b>«Физическое развитие»</b>	<b>Формирование начальных представлений о здоровом образе жизни</b>	<b>Совместная деятельность</b>	<b>Задачи на занятиях познавательного цикла (отражаются в учебной программе) и в режимных моментах.</b>								
<b>«Художественно-эстетическое развитие»</b>	<b>Приобщение к искусству</b>	<b>Совместная деятельность</b>	<b>Задачи приобщения детей к искусству реализуются в совместной деятельности (отражаются в учебной программе) и в режимных моментах.</b>								



Образовательная деятельность в ходе режимных моментов.

	Старшая группа (3-7 лет)
Утренняя гимнастика	ежедневно
Комплексы закаливающих процедур	ежедневно
Гигиенические процедуры	ежедневно
Ситуативные беседы при проведении режимных моментов	ежедневно
Чтение художественной литературы	ежедневно
Дежурства	ежедневно
Прогулки	ежедневно
	ежедневно
Самостоятельная деятельность в центрах (уголках) развития	ежедневно

## Пояснительная записка к учебному плану организованной образовательной деятельности МБДОУ детский сад №29 «Одуванчик» на 2019-2020 учебный год.

1. Учебный план разрабатывается в соответствии с документами:

- Федеральный Закон «Об образовании в Российской Федерации» от 29.12.2012г № 273,
- СанПиН 2.4.1.3049-13 ” Санитарно-эпидемиологические требования к устройству, содержанию и организации режима работы в дошкольных организациях (Постановление Главного государственного санитарного врача РФ от 29.05.2013 № 28564)
- Инструктивно-методическое письмо «О гигиенических требованиях к максимальной нагрузке на детей дошкольного возраста в организованных формах обучения» (Письмо Минобрнауки РФ от 14.03.2000 № 65/23-16);

Локальные акты:

- Устав МБДОУ детский сад №29 «Одуванчик»
- Образовательная программа МБДОУ детский сад №29 «Одуванчик», реализующего основную образовательную программу дошкольного образования на 2019-2020 учебный год.

1.1 Учебный план:

Является нормативным документом, устанавливающим перечень образовательных областей и объем учебного времени, отводимого на проведение непосредственно организованной образовательной деятельности.

● . 2. Программно-целевые основания, положенные в основу учебного тана.

Основными задачами учебного плана непосредственно образовательной деятельности являются:

- 1). Регулирование объема образовательной нагрузки.
- 2). Реализация ФГОС ДО к содержанию и организации образовательного процесса в ДОУ ,
- 3). Введение регионального компонента и компонента ДОУ .
- 4). Обеспечение единства всех компонентов (федерального, регионального и компонента ДОУ).

В структуре учебного тана ДОУ выделены две части: обязательная и часть, формируемая участниками образовательного процесса. Обязательная часть составляет 60 % переработанной и преемственной программы дошкольного образования «Программа воспитания и обучения в детском саду» под редакцией М.А.Васильевой, В.В.Гербовой, Т.С. Комаровой. Часть, формируемая участниками образовательного процесса учитывает направление

работы ДОУ, интересы и особенности воспитанников, запросы родителей, направлена на формирование творческой личности, раскрытие и развитие творческой природы детей, воспитание духовности и эстетического вкуса, формирование успешного творческого школьника одна из наиболее важных задач педагогической практики на современном этапе и составляет 40 % общего объема Программы.

ДОУ осуществляет обучение и воспитание дошкольников по программам:

Основная образовательная программа дошкольного образования, разработанная на основе «Примерной общеобразовательной программы дошкольного образования «От рождения до школы» под редакцией Н.Е. Вераксы Т.С. Комаровой, М.А. Васильевой (Москва: Мозаика — Синтез, 2014) переработанной и преемственной программы « Программы воспитания и обучения в детском саду под редакцией М.А. Васильевой, В.В. Гербовой, Т.С.Комаровой (Москва: Мозаика — Синтез, 2009 год)

Дополнительные парциальные программы.

Н.П.Смирнов «Основы здорового образа жизни»;

И.А.Лыкова «Цветные ладошки» ;

С.Н. Николаева «Юный эколог».

Непосредственно образовательная деятельность в первой младшей группе проводится по подгруппам в первой и второй половине дня длительностью 8 - 10 минут.

Непосредственно образовательная деятельность в старшей группе проводится в первой и второй половине дня длительностью — 25 минут.

Перерыв между непосредственно образовательной деятельностью — 10 минут.

С целью профилактики утомления в ходе непосредственно образовательной деятельности проводятся физкультминутки длительностью 2 — 3 минуты.

Учебный план МБДОУ сбалансирован, реализуются в полном объеме.

Сетка непосредственно образовательной деятельности соответствует учебному плану.

Задачи регионального компонента решаются через интеграцию с задачами образовательных областей «Социально-коммуникативное развитие», «Познавательное развитие», «Речевое развитие», «Художественно-эстетическое развитие», «Физическое развитие».

При организации НОД решение образовательных задач областей «Социально-коммуникативное развитие», «Познавательное развитие», «Речевое развитие», «Художественно-эстетическое развитие», «Физическое развитие», может реализовываться посредством интеграции с другими образовательными областями, посредством выделения часов на реализацию задач каждой образовательной области отдельно.

## **2.2. Описание образовательной деятельности в соответствии с направлениями развития ребенка**

### **2.2.1. Образовательная область «Физическое развитие»**

#### **Цель:**

- 1) гармоничное физическое развитие;
- 2) формирование интереса и ценностного отношения к занятиям физической культурой;
- 3) формирование основ здорового образа жизни.

#### **Задачи:**

##### *1) Оздоровительные:*

- охрана жизни и укрепление здоровья, обеспечение нормального функционирования всех органов и систем организм,
- всестороннее физическое совершенствование функций организма;
- повышение работоспособности и закаливание.

##### *2) Образовательные:*

- формирование двигательных умений и навыков;
- развитие физических качеств;
- овладение ребенком элементарными знаниями о своем организме, роли физических упражнений в его жизни, способах укрепления собственного здоровья.

##### *3) Воспитательные:*

- формирование интереса и потребности в занятиях физическими упражнениями,
- разностороннее гармоничное развитие ребенка (не только физическое, но и умственное, нравственное, эстетическое, трудовое).

#### **Направления физического развития:**

##### *1) Приобретение детьми опыта в двигательной деятельности:*

- связанной с выполнением упражнений;
- направленной на развитие таких физических качеств как координация и гибкость;
- способствующей правильному формированию опорно-двигательной системы организма, развитию равновесия, координации движений, крупной и мелкой моторики;
- связанной с правильным, не наносящим вреда организму, выполнением основных движений (ходьба, бег, мягкие прыжки, повороты в обе стороны),



2) *Становление целенаправленности и саморегуляции в двигательной сфере.*

3) *Становление ценностей здорового образа жизни, овладение его элементарными нормами и правилами (в питании двигательном режиме, закаливании, при формировании полезных привычек и др.)*

### **Принципы физического развития:**

#### *1) Дидактические:*

- > систематичность и последовательность;
- > развивающее обучение;
- > доступность;
- > воспитывающее обучение;
- > учет индивидуальных и возрастных особенностей;
- > сознательность и активность ребенка;
- > наглядность.

#### *2) Специальные:*

- > непрерывность,
- > последовательность наращивания тренирующих воздействий;
- > цикличность,

#### *3) Гигиенические:*

- > сбалансированность нагрузок;
- > рациональность чередования деятельности и отдыха;
- > возрастная адекватность,
- > оздоровительная направленность всего образовательного процесса;
- > осуществление лично-ориентированного обучения и воспитания.

### **Методы физического развития:**

#### *1) Наглядные:*

- > наглядно-зрительные приемы (показ физических упражнений, использование наглядных пособий, имитация, зрительные ориентиры);
- > наглядно-слуховые приемы (музыка, песни);
- > тактильно-мышечные приемы (непосредственная помощь воспитателя).

#### *2) Словесные:*

- > объяснения, пояснения, указания;
- > подача команд, распоряжений, сигналов;
- > вопросы к детям;

- > образный сюжетный рассказ, беседа;
- > словесная инструкция.

3) *Практические:*

- > Повторение упражнений без изменения и с изменениями;
- > Проведение упражнений в игровой форме;
- > Проведение упражнений в соревновательной форме:

### **2.3.2.Образовательная область** **«Социально-коммуникативное развитие»**

#### **Цель:**

Позитивная социализация детей дошкольного возраста, приобщение детей к социокультурным нормам, традициям семьи, обществ, к государства.

#### **Задачи:**

- 1) Усвоение норм и ценностей, принятых в обществе, включая моральные и нравственные ценности.
- 2) Развитие, общения и взаимодействия ребёнка с взрослыми и сверстниками.
- 3) Становление самостоятельности, целенаправленности и саморегуляции собственных действий.
- 4) Развитие социального и эмоционального интеллекта, эмоциональное отзывчивости, сопереживания.
- 5) Формирование уважительного отношения и чувства принадлежности к своей семье и к сообществу детей и взрослых в ДОУ
- 6) Формирование позитивных установок к различным видам труда и творчества.
- 7) Формирование основ безопасного поведения в быту, социуме, природе.
- 8) Формирование готовности к совместной деятельности со сверстниками.

#### **Направления:**

- 1) Развитие игровой деятельности детей с целью освоения различных социальных ролей.
- 2) Формирование основ безопасного поведения в быту, социуме, природе.
- 3) Трудовое воспитание.
- 4) Патриотическое воспитание детей дошкольного возраста

#### **Игровая деятельность**

Сюжетная самодетельная игра как деятельность предъявляет к ребёнку ряд требований, способствующих формированию психических новообразований.

- > действие в воображаемом плане способствует развитию символической функции мышления;
- > наличие воображаемой ситуации способствует формированию тана представлений;

- игра направлена на воспроизведение человеческих взаимоотношений, следовательно, она способствует формированию у ребенка способности определенным образом в них ориентироваться;
- необходимость согласовывать игровые действия способствует формированию реальных взаимоотношений между играющими детьми.

### **Принципы руководства сюжетно-ролевой игрой:**

- 1) Для того чтобы дети овладели игровыми умениями, воспитатель должен **играть вместе с ними.**
- 2) На каждом возрастном этапе игра разворачивается особым образом, так, чтобы детьми «открывался» и усваивался новый, **более сложный способ построения игры.**
- 3) На каждом возрастном этапе при формировании игровых умений необходимо ориентировать детей как на осуществление игрового действия, так и на **пояснение его смысла партнерам.**

Руководя сюжетно-ролевой игрой педагог должен помнить:

- об обязательном общении с детьми: диалогическом общении, полилогическом общении, предполагающем диалог с несколькими участниками игры одновременно (во время многоотраслевого сюжетного построения) и воспитывающем полифоничное слуховое восприятие;
- создании проблемных ситуаций, позволяющих стимулировать творческие проявления детей в поиске решения задачи.

Немаловажно способствовать развитию игры, используя прямые (предполагают «вмешательство» взрослого в виде прямого показа и руководства деятельностью) и косвенные (предполагают ненавязчивое побуждение к деятельности) воздействия на игру и играющих.

### **Патриотическое воспитание.**

#### **ЦЕЛЬ:**

способствовать воспитанию гуманной, социально активной, самостоятельной, интеллектуально развитой творческой личности, обладающей чувством национальной гордости, любви к Отечеству, родному городу, своему народу.

#### **ЗАДАЧИ:**

- 1) Заложить основы гражданско-патриотической позиции личности;
- 2) Освоение наиболее значимых российских культурных традиций и традиций родного города;
- 3) Получение и расширение доступных знаний о стране и родном городе: его истории, культуре, географии, традиций, достопримечательностей, народных промыслах, архитектуре, выдающихся земляках, природе и т.д.
- 4) Воспитание чувства гордости за земляков;

5) Формирование модели поведения ребенка во взаимоотношениях с другими людьми.

Для детей на этапе завершения дошкольного образования характерно: > проявление доброжелательного внимания к окружающим, стремление оказать помощь, поддержку другому человеку, уважение к достоинству других; > стремление к познанию окружающей действительности; > решение вопросов о далёком прошлом и будущем, об устройстве мира; > бережное отношение к окружающей природе, результатам труда других людей, чужим и своим вещам.

Основу содержания гражданско-патриотического воспитания составляют общечеловеческие ценности. Из всего спектра общечеловеческих ценностей, имеющих особое значение для содержания и организации воспитательного процесса можно выделить следующие:

«**Человек**» - абсолютная ценность, «мера всех вещей». Сегодня гуманизму возвращается его индивидуальное начало, из средства человек становится целью. Личность ребенка становится реальной ценностью.

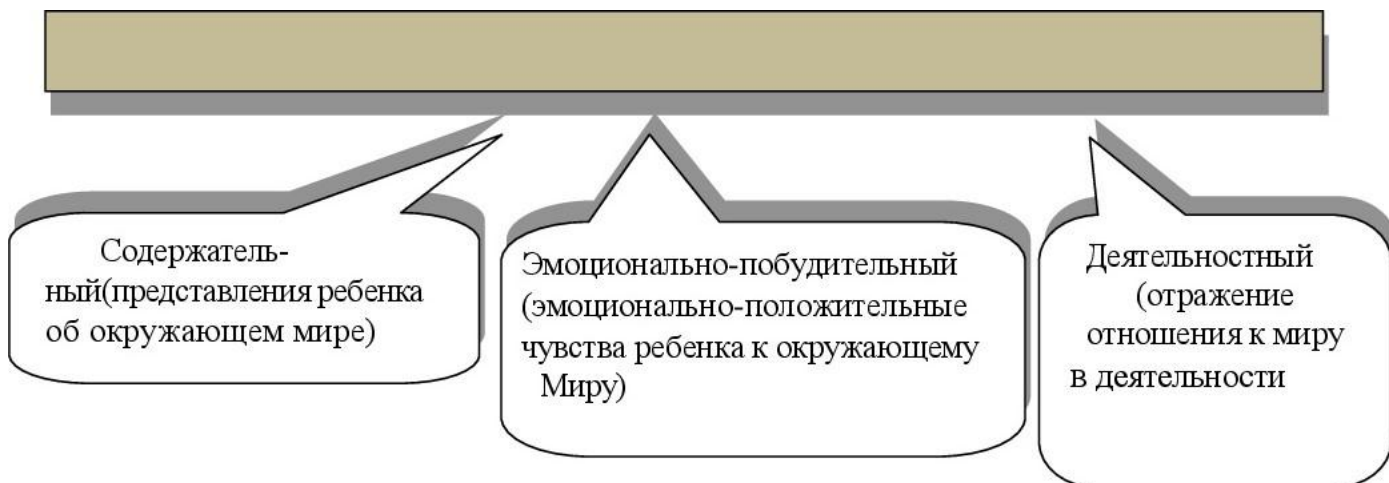
«**Семья**» - первый коллектив ребенка и естественная среда его развития, где закладываются основы будущей личности. Необходимо возродить в людях чувства чести рода, ответственность за фамилию, перестроить взгляды паролем семьи, ее природное назначение.

«**Труд**» - человеческого бытия, «вечное естественное условие человеческой жизни». Приобщение детей к труду всегда было важной частью воспитания. Задача педагога воспитывать у детей уважение к людям, прославившим наш тульский край честным трудом.

«**Культура**» - богатство, накопленное человечеством в сфере духовной и материальной жизни людей, высшее проявление творческих сил и способностей человека. Воспитание должно быть культуросообразно. Задача педагога - помочь воспитанникам в овладении духовной культурой своего народа, при этом надо иметь в виду что одна из главных особенностей русского национального характера - высокая духовность.

«**Отечество**» - единственная уникальная для каждого человека Родина, данная ему судьбой, доставшаяся от его предков. Задача педагога - воспитание уважительного, бережного отношения к истории и традициям своего народа, любви к родному краю, формирование представлений о явлениях общественной жизни, т.е. воспитание патриотических чувств.

«**Земля**» - общий дом человечества. Это земля людей и живой природы. Важно подвести детей к пониманию, что будущее Земли зависит от того, как к ней относятся люди. На данном этапе нецелесообразно экологическое воспитание, формирование интереса к общечеловеческим проблемам.



- \*О культуре народа, его традициях, творчестве
- \*О природе родного края и страны и деятельности человека в природе
- \*Об истории страны, отраженном в названиях улиц, памятниках
- \*О символике родного города и страны (герб, гимн, флаг)

- \*Любовь и чувство привязанности к родной семье и дому
- \*Интерес к жизни родного города и страны
- \*Гордость за достижения своей страны
- \*Уважение к культуре и традициям народа, к историческому прошлому
- \*Восхищение народным творчеством
- \*Любовь к родной природе, к родному языку
- \*Уважение к человеку-труженику и желание принимать посильное участие в труде

- \*Труд
- \*Игра
- \*Продуктивная деятельность
- \*Музыкальная деятельность
- \*Познавательная деятельность

Воспитание чувства патриотизма у дошкольника - процесс сложный и длительный, требующий от педагога большой личной убежденности и вдохновения. Эта весьма кропотливая работа должна вестись систематически, планомерно во всех группах, в разных видах деятельности и по разным направлениям: воспитание любви к близким, к детскому саду, к родному селу, к родному городу, к своей стране.

**Примерное содержание образовательной деятельности по  
ознакомлению воспитанников с Малой Родиной.**

№	Тема	Средняя группа	Старшая группа	Подготовительная группа
1	<b>Я, моя семья</b>	Понятия «семья». Члены семьи. Место ребенка в семье (сын, дочь, брат, сестра, внук, внучка) Семейные обязанности	Понятия «семья», «родной дом». Семья-группа, живущих вместе родственников. Значение семьи для человека. Объяснение смысла пословиц: «Дома и стены помогают», «Мой дом - моя крепость»	Различные уклады семенного быта. Семейные традиции. Понятие «предки». Несколько поколений составляют «род» Родословная. Генеалогическое древо
2	<b>Мое родное село, город.</b>	Село, в котором я живу. Улица, на которой я живу. Улица, на которой находится детский сад. Некоторые достопримечательности села. Современные и старинные постройки	Понятия «Родина», «малая родина». Путешествие в прошлое родного края. Исторические памятники родного села. Старинные постройки. Храм.	Культурно-историческое наследие родного города. Особенности городской и сельской местности. Каменное и деревянное зодчество. Главная улица города. Архитектура и функциональные особенности отдельных зданий. Города, районы, реки Азовского района, их

				современное и древнее название.
3	<b>Природа родного края</b>	Растения сада, огорода, цветника, характерные для Азова, нашего села. Домашние и дикие животные, среда их обитания.	Растительный и животный мир Ростовской области. Красная книга Ростовской области. Охрана природы Ростовской области. Зеленая аптека (лекарственные растения). Особенности ландшафта Ростовской области.	

4	<b>Город Азов</b>	Дома, строительство	Объекты культурного наследия Известные люди	Азов-город - труженик Известные люди.
5	<b>Быт, традиции</b>	Знакомство с русской избой и домашней утварью. Загадки о предметах быта. Знакомство с традиционными народными праздниками.	Функциональное предназначение предметов русского быта. Сочетание сезонного труда и развлечений нравственная норма народной жизни. Традиционные народные праздники. Чаепитие на Руси	Народный календарь Традиционные обрядные праздники, особенности их празднования в области, традиционные праздничные блюда.
6	<b>Русский народный костюм</b>	Знакомство с народным костюмом. Материал, из которого изготовлен костюм. Детали	Знакомство с историей костюма. Орнамент и его предназначение. Одежда наших предков	Особенности русского народного костюма. Женский и мужской костюмы.

		костюма.		Современный костюм
7	<b>Народная игрушка</b>	Народная игрушка «скатка». Разновидность кукол, характерных для Донского края	Филимоновская игрушка: Филимоново, приемы лепки. Игрушки- скатки. Обрядовые, пасхальная кукла- крестец, кукла плодородия. Соломенные и деревянные игрушки	Филимоновская игрушка: от истории возникновения до наших дней.
8	<b>Народные игры</b>	Русские народные игры, традиционные в Ростовской области	Народные обрядовые игры. Знакомство с разными видами жеребьевок (выбором ведущего игры). Разучивание считалок, слов к играм.	Старинные и современные народные игры, традиционные в Ростовской области
9	<b>Земляки, прославившие наш город, село.</b>	Понятие «земляки». А.П.Чехов, М.А.Шолохов, Азовчане- герои Великой отечественной войны, ветераны нашего села наши современники-земляки, прославившие наш город. Наше село И.С.Яровой- герой ВОВ наш земляк.		

### Цели:

- 1) Формирование основ безопасности собственной жизнедеятельности.
- 2) Формирование предпосылок экологического сознания (безопасности окружающего мира)

### Задачи:

- 1) формирование представлений об опасных для человека и окружающего мира природы ситуациях и способах поведения в них,
- 2) приобщение к правилам безопасного для человека и окружающего мира природы поведения,



- 3) передачу детям знаний о правилах безопасности дорожного движения в качестве пешехода и пассажира транспортного средства;
- 4) формирование осторожного и осмотрительного отношения к потенциально опасным для человека и окружающего мира природы ситуациям.

### **Основные направления работы по ОБЖ**

- > Усвоение дошкольниками первоначальных знаний о правилах безопасного поведения,
- > Формирование у детей качественно новых двигательных навыков и бдительного восприятия окружающей обстановки;
- > Развитие у детей способности к предвидению возможной опасности в конкретной меняющейся ситуации и построению адекватного безопасного поведения, Основные принципы работы по воспитанию у детей навыков безопасного поведения
- > Важно не механическое заучивание детьми правил безопасного поведения, а воспитание у них навыков безопасного поведения в окружающей его обстановке.
- > Воспитатели и родители не должны ограничиваться словами и показом картинок (хотя это тоже важно). С детьми надо рассматривать и анализировать различные жизненные ситуации, если возможно, проигрывать их в реальной обстановке,
- > Занятия проводить не только по графику или плану, а использовать каждую возможность (ежедневно), в процессе игр, прогулок и т.д., чтобы помочь детям полностью усвоить правила, обращать внимание детей на ту или иную сторону правил.
- > Развивать качества ребенка: его координацию, внимание, наблюдательность, реакцию и т.д. Эти качества очень нужны и для безопасного поведения.

### **Примерное содержание работы**

#### 1) Ребенок и другие люди:

- > О несовпадении приятной внешности и добрых намерений.
- > Опасные ситуации контактов с незнакомыми людьми.
- > Ситуации насильственного поведения со стороны незнакомого взрослого.
- > Ребенок и другие дети, в том числе подросток.
- > Если «чужой» приходит в дом.
- > Ребенок как объект сексуального насилия.

#### 2) Ребенок и природа:

- > В природе все взаимосвязано.
- > Загрязнение окружающей среды.
- > Ухудшение экологической ситуации.
- > Бережное отношение к живой природе.
- > Ядовитые растения.
- > Контакты с животными.
- > Восстановление окружающей среды.

### 3) Ребенок дома:

- > Прямые запреты и умение правильно обращаться с некоторыми предметами.
- > Открытое окно, балкон как источник опасности.
- > Экстремальные ситуации в быту.

### 4) Ребенок и улица:

- > Устройство проезжей части.
- > Дорожные знаки для водителей и пешеходов.
- > Правила езды на велосипеде.
- > О работе ГИБДД.
- > Милиционер-регулировщик.
- > Правила поведения в транспорте.
- > Если ребенок потерялся на улице.

## **Развитие трудовой деятельности.**

**Цель:** формирование положительного отношения к труду.

### **Задачи:**

- 1) Воспитание в детях уважительного отношения к труженику и результатам его труда, желания подражать ему в своей деятельности, проявлять нравственные качества. (Решение этой задачи должно привести к развитию осознания важности труда для общества).
- 2) Обучение детей трудовым умениям, навыкам организации и планирования своего труда, осуществлению самоконтроля и самооценки. (Решение этой задачи должно привести к формированию интереса к овладению новыми навыками, ощущению радости от своих умений, самостоятельности).
- 3) Воспитание нравственно-волевых качеств (настойчивости, целеустремленности, ответственности за результат своей деятельности), привычки к трудовому усилию. (Это должно привести к формированию у детей готовности к труду, развитию самостоятельности).
- 4) Воспитание нравственных мотивов деятельности, побуждающих включаться в труд при необходимости. (Действие этих мотивов должно вызывать у ребенка активное стремление к получению качественного результата, ощущению радости от собственного труда).
- 5) Воспитание гуманного отношения к окружающим: умения и желания включаться в совместный труд со сверстниками, проявлять доброжелательность, активность и инициативу, стремление к качественному выполнению общего дела, осознания себя как члена детского общества.

## **Компоненты трудовой деятельности.**

- 1) Планирование и контроль (умение ставить перед собой цель возникает у детей в среднем дошкольном возрасте).
- 2) Оценка достигнутого результата с точки зрения его важности для самого ребенка и для всей группы.
- 3) Мотивы, побуждающие детей к труду:
  - > интерес к процессу действий;
  - > интерес к будущему результату;
  - > интерес к овладению новыми навыками;
  - > соучастие в труде совместно с взрослыми;
  - > осознание своих обязанностей;
  - > осознание смысла, общественной важности труда.

Чем выше уровень развития трудовой деятельности, тем выше воспитательный потенциал.

### **Своеобразие трудовой деятельности детей:**

- 1) «субъективная значимость труда», то есть оценка результата не с точки зрения выполненного объема работы, а с учетом проявления заботливости, настойчивости, затраченных трудовых или волевых усилий.
- 2) связь с игрой, которая проявляется:
  - > в манипулятивных действиях детей, исполняющих роли взрослых;
  - > в продуктивных действиях, составляющих сюжет игры;
  - > во включении игровых действий в трудовой процесс;
  - > в ролевом поведении ребенка, создающего образ труженика.

### **Виды труда:**

- 1) Самообслуживание.
- 2) Хозяйственно-бытовой труд.
- 3) Труд в природе.
- 4) Ручной труд.
- 5) Ознакомление с трудом взрослых.

### **Формы организации трудовой деятельности:**

- 1) Поручения:
  - простые и сложные;
  - эпизодические и длительные;
  - коллективные.
- 2) Дежурства.
- 3) Коллективный труд.

### **Типы организации труда детей:**

- 1) Индивидуальный труд.
- 2) Труд рядом.
- 3) Общий труд.

#### 4) Совместный труд

### Особенности структуры формы детской трудовой деятельности

Условное обозначение	Особенности структуры	Наличие совместных действий в зависимости от участников
Индивидуальный труд	Ребенок действует сам, выполняя все задания в индивидуальном темпе	Не испытывает никакой зависимости от других детей
Труд рядом		
Труд общий	Участников объединяет общее задание и общий результат	Возникает необходимость согласований при распределении задания, при обобщении результатов
Труд совместный	Наличие тесной зависимости от партнеров, темпа и качества их деятельности	Каждый участник является контролером деятельности предыдущего участника

#### Методы и приемы трудового воспитания детей

*I группа методов: формирование нравственных представлений, суждений, оценок,*

- 1) Решение маленьких логических задач, загадок.
- 2) Приучение к размышлению, логические беседы.
- 3) Беседы на этические темы.
- 4) Чтение художественной литературы.
- 5) Рассматривание иллюстраций.
- 6) Рассказывание и обсуждение картин, иллюстраций.
- 7) Просмотр телепередач, диафильмов, видеофильмов.
- 8) Задачи на решение коммуникативных ситуаций.
- 9) Придумывание сказок.

*II группа методов: создание у детей практического опыта трудовой деятельности.*

- 1) Приучение к положительным формам общественного поведения.
- 2) Показ действий.
- 3) Пример взрослого и детей.
- 4) Целенаправленное наблюдение.
- 5) Организация интересной деятельности (общественно-полезный труд)
- 6) Разыгрывание коммуникативных ситуаций.
- 7) Создание контрольных педагогических ситуаций.

### Формы работы с детьми по образовательной области «Социально-коммуникативное развитие»

Содержание	Возраст	Совместная деятельность	Режимные моменты	Самостоятельная деятельность
<p><b>1. Развитие игровой деятельности</b>                      * Сюжетно-ролевые игры                      * Подвижные игры                      * Театрализованные игры                      * Дидактические игры</p>	<p>3-7 лет, старшая разновозрастная группа</p>	<p>Занятия, экскурсии, наблюдения, чтение художественной литературы, видеоинформация, досуги, праздники, обучающие игры, досуговые игры, народные игры.                      Самостоятельные сюжетно-ролевые игры, дидактические игры, досуговые игры с участием воспитателей</p>	<p>В соответствии с режимом дня</p>	<p>Игры-экспериментирование                      Сюжетные самодеятельные игры (с собственными знаниями детей на основе их опыта)                      Внеигровые формы. самодеятельность дошкольников; изобразительная деятельность, труд в природе; экспериментирование; конструирование; бытовая деятельность; наблюдение</p>

	3-7 лет, старшая разновозрастная группа	Беседы- занятия, чтение худ. литературы, проблемные ситуации, поисково-творческие задания, экскурсии, праздники, просмотр видеофильмов, театрализованные постановки, решение задач	Индивидуальная работа во время утреннего приема Культурно-гигиенические процедуры (напоминание); Игровая деятельность во время прогулки (напоминание); дежурство; тематические досуги. Минутка вежливости	Игровая деятельность (игры в парах, совместные игры с несколькими партнерами, хороводные игры, игры с правилами), дидакт. игры, сюжетно-ролевые игры, дежурство, самообслуживание, подвижные, театрализованные игры, продуктивная деятельность
<b>2. Формирование гендерной, семейной и гражданской принадлежности</b> * образ Я *семья детский сад *родная страна *наша армия (со ст.  *наша планета (ст.гр)	3-7 лет, старшая разновозрастная группа	Викторины, КВН познавательные досуги, тематические досуги, чтение рассказ экскурсия	Тематические досуги Создание коллекций Проектная деятельность Исследовательская деятельность	Сюжетно-ролевая игра, дидактическая игра, настольно-печатные игры, продуктивная деятельность, дежурство

<b>3. Самообслуживание</b>	3-7 лет , старшая разновозрастная группа	Чтение художественной литературы Поручения, игровые ситуации, Досуг	Объяснение, обучение, напоминание Дидактические и развивающие игры	Дидактические игры, рассматривание иллюстраций, сюжетно-ролевые
<b>4. Хозяйственно-бытовой труд</b>	3-7 лет- старшая разновозрастная группа	Обучение, поручения, совместный труд, дидактические игры, продуктивная деятельность Чтение художественной литературы, просмотр видеофильмов	Обучение, показ, объяснение напоминание Дидактические и развивающие игры. Создание ситуаций, побуждающих детей к закреплению желания бережного отношения к своему труду и труду других людей	Творческие задания, дежурство, задания, поручения совместный труд детей

	3-7 лет, старшая разновозрастная группа	Обучение, коллективный труд, поручения, дидактические игры, продуктивная деятельность, экскурсии	Обучение, показ, объяснение Трудовые поручения, участие в совместной со взрослым в уборке игровых уголков, участие в ремонте атрибутов для игр детей и книг. Уборка постели после сна, Сервировка стола, Самостоятельно раскладывать подготовленные воспитателем материалы для занятий, убирать их	Творческие задания, дежурство, задания, поручения
--	---	--	---	---



<p><b>5.Труд в природе</b></p>	<p>3-7 лет, старшая разновозрастная группа</p>	<p>Обучение совместный труд детей и взрослых, беседы, чтение художественной литературы, дидактическая игра Просмотр видеофильмов</p>	<p>Показ, объяснение, обучение напомнимания Дидактические и развивающие игры. Трудовые поручения, участие в совместной работе с взрослым в ходе за растениями и животными, уголка природы, выращивание зелени для корма птиц в зимнее время. Подкормка птиц. Работа на огороде и цветнике</p>	<p>Продуктивная деятельность, ведение календаря природы совместно с воспитателем, тематические досуги</p>
--------------------------------	--	--	---	---

	3-7 лет, старшая разновозрастная группа	Обучение, совместный труд детей и взрослых, беседы, чтение художественной литературы, дидактическая игра. Просмотр видеофильмов, целевые прогулки	Показ, объяснение, обучение напоминания. Дежурство в уголке природы. Дидактические и развивающие игры. Трудовые поручения, участие в совместной работе с взрослым в уходе за растениями и животными, уголка природы	Продуктивная деятельность, ведение календаря природы, тематические досуги
<b>6. Ручной труд</b>	3-7 лет , старшая разновозрастная группа	Совместная деятельность детей и взрослых, продуктивная деятельность	Показ, объяснение, обучение, напоминание Дидактические и развивающие игры. Трудовые поручения, Участие с взрослым по ремонту атрибутов для игр детей, подклейке книг Изготовление пособий для занятия, самостоятельное	Продуктивная деятельность

			планирование трудовой деятельности. Работа с природным материалом, бумагой, тканью, игры и игрушки своими руками	
<b>7. Формирование первичных представлений о труде взрослых</b>	3-7 лет, старшая разновозрастная группа	Экскурсии, наблюдения, рассказы, обучение, чтение, рассматривание иллюстраций, просмотр видео	Дидактические игры, обучение, чтение, практическая деятельность, встречи с людьми интересных профессий, создание альбомов.	Дидактические игры, сюжетно-ролевые игры
<b>Образовательная область</b>	<b>Формы взаимодействия с семьями воспитанников</b>			
<b>Социально-коммуникативное развитие</b>	<ol style="list-style-type: none"> <li>1. Привлечение родителей к участию в детском празднике (разработка идей, подготовка атрибутов, ролевое участие)</li> <li>2. Анкетирование, тестирование родителей, выпуск газеты, подбор специальной литературы с целью обеспечения обратной связи с семьёй.</li> <li>3. Поведение тренингов с родителями: способы решения нестандартных ситуаций с</li> </ol>			

целью повышения компетенции в вопросах воспитания.

4. Распространение инновационных подходов к воспитанию детей через рекомендованную психолого-педагогическую литературу, периодические издания.
  5. Привлечение родителей к совместным мероприятиям по благоустройству и созданию условий в группе и на участке.
  6. Организация совместных с родителями прогулок и экскурсий по городу и его окрестностям, создание тематических альбомов.
  7. Изучение и анализ детско-родительских отношений с целью оказания помощи детям.
  8. Разработка индивидуальных программ взаимодействия с родителями по созданию предметной среды для развития ребёнка.
  9. Беседы с детьми с целью формирования уверенности в том, что их любят и о них заботятся в семье.
  10. Выработка единой системы гуманистических требований в ДОУ и семье.
- Повышение правовой культуры родителей.
12. Консультативные часы для родителей по вопросам предупреждения использования методов, унижающих достоинство ребёнка.
  13. Создание фотовыставок, фотоальбомов «Я и моя семья», «Моя родословная», «Мои любимые дела», «Моё настроение».
  14. Аудио- и видеозаписи высказываний детей по отдельным проблемам с дальнейшим прослушиванием и обсуждением проблемы с родителями (За что любишь свой дом? Кто в твоём доме самый главный? Кто самый добрый? За что ты себя любишь? и др. )

### **2.4.3 Образовательная область «Речевое развитие»**

**Цель:** Формирование устной речи и навыков речевого общения с окружающими на основе овладения литературным языком своего народа.

**Задачи:**

- 1) Овладение речью как средством общения и культуры.
- 2) Обогащение активного словаря.
- 3) Развитие связной, грамматически правильной диалоговой и монологической речи.
- 4) Развитие речевого творчества.
- 5) Знакомство с книжной культурой, детской литературой, понимание на слух текстов различных жанров детской литературы.
- 6) Формирование звуковой аналитико-синтетической активности как предпосылки обучения грамоте.
- 7) Развитие звуковой и интонационной культуры речи, фонематического слуха.

**Принципы развития речи.**

- 1) Принцип взаимосвязи сенсорного, умственного и речевого развития.
- 2) Принцип коммуникативно-деятельного подхода к развитию речи.
- 3) Принцип развития языкового чутья.
- 4) Принцип формирования элементарного сознания явлений языка.
- 5) Принцип взаимосвязи работы над различными сторонами речи.
- 6) Принцип обогащения мотивации речевой деятельности.
- 7) Принцип обогащения активной языковой практик

**Основные направления работы по развитию речи детей в ДОУ.**

- 1) Развитие словаря: освоение значений слов и их уместное употребление в соответствии с контекстом высказывания, с ситуацией в которой происходит общение.
- 2) Воспитание звуковой культуры речи: развитие восприятия звуков родной речи и произношения.
- 3) Формирование грамматического строя.
  - морфология (изменение слов по родам, числам, падежам);
  - синтаксис (освоение различных типов словосочетаний и предложений);
  - словообразование.
- 4) Развитие связной речи.
  - диалогическая (разговорная) речь;
  - монологическая речь (рассказывание).
- 5) Формирование элементарного осознания явлений языка и речи: различение звука и слова, нахождение места звука в слове.

б) Воспитание любви и интереса к художественному слову.

### **Методы развития речи.**

1) Наглядные:

> непосредственное наблюдение и его разновидности (наблюдение в природе, экскурсии),

> опосредованное наблюдение (изобразительная наглядность: рассматривание игрушек, картин, рассказывание по игрушкам и картинам.) .

2) Словесные:

> чтение и рассказывание художественных произведений;

> заучивание наизусть;

> пересказ;

> общая беседа;

> рассказывание без опоры на наглядный материал.

3) Практические:

> дидактические игры,

> игры-драматизации, инсценировки,

> дидактические упражнения, пластические этюды, хороводные игры.

### **Средства развития речи:**

1) Общение взрослых и детей.

2) Культурная языковая среда.

3) Обучение родной речи в организованной деятельности.

4) Художественная литература.

5) Изобразительное искусство, музыка, театр.

6) Непосредственно образовательная деятельность по другим разделам программы.

### **Воспитание любви и интереса к художественному слову, знакомство детей с художественной литературой.**

**Цель:** Формирование интереса и потребности в чтении (восприятии книг)

#### **Задачи:**

1) Вызывать интерес к художественной литературе как средству познания, приобщения к словесному искусству, воспитания культуры чувств и переживаний

2) Приобщение к словесному искусству, в том числе развитие художественного восприятия и эстетического вкуса

3) Формировать и совершенствовать связную речь, поощрять собственное словесное творчество через прототипы, данные в художественном тексте

4) Развитие литературой речи

#### **Формы работы:**

1) Чтение литературного произведения.

- 2) Рассказ литературного произведения.
- 3) Беседа о прочитанном произведении.
- 4) Обсуждение литературного произведения.
- 5) Инсценирование литературного произведения. Театрализованная игра.
- 6) Игра на основе сюжета литературного произведения.
- 7) Продуктивная деятельность по мотивам прочитанного.
- 8) Сочинение по мотивам прочитанного.
- 9) Ситуативная беседа по мотивам прочитанного,

**Основные принципы организации работы по воспитанию у детей интереса к художественному слову**

- 1) Ежедневное чтение детям вслух является обязательным и рассматривается как традиция.
- 2) В отборе художественных текстов учитываются предпочтения педагогов и особенности детей, а также способность книги конкурировать с видеотехникой не только на уровне содержания, но и на уровне зрительного ряда.
- 3) Создание по поводу художественной литературы детско-родительских проектов с включением различных видов деятельности: игровой, продуктивной, коммуникативной, познавательно-исследовательской, в ходе чего создаются целостные продукты в виде книг самоделок, выставок изобразительного творчества, макетов, плакатов, карт и схем, сценариев викторин, досугов, детско-родительских праздников и др.
- 4) Отказ от обучающих занятий по ознакомлению с художественной литературой в пользу свободного не принудительного чтения.

## Формы работы с детьми по образовательной области «Речевое развитие»

Содержание	Возраст	Совместная деятельность	Режимные моменты	Самостоятельная деятельность
<b>1. Развитие свободного общения с взрослыми и детьми</b>	3-7 лет Старшая разновозрастная группа	<ul style="list-style-type: none"> <li>- Имитативные упражнения, пластические этюды.</li> <li>- Сценарии активизирующего общения.</li> <li>- Чтение, рассматривание иллюстраций (беседа.)</li> <li>- Коммуникативные тренинги</li> <li>- Совместная продуктивная деятельность.</li> <li>- Работа в книжном уголке</li> <li>- Экскурсии.</li> <li>- Проектная деятельность</li> </ul>	<ul style="list-style-type: none"> <li>- Поддержание социального контакта (фатическая беседа, эвристическая беседа)</li> <li>- Образцы коммуникативных кодов взрослого.</li> <li>- Коммуникативные тренинги.</li> <li>- Тематические досуги.</li> <li>- Гимнастики (мимическая, логоритмическая)</li> </ul>	<ul style="list-style-type: none"> <li>- Самостоятельная художественно-речевая деятельность детей</li> <li>- Сюжетно-ролевая игра.</li> <li>- Игра-импровизация по мотивам сказок.</li> <li>- Театрализованные игры.</li> <li>- Игры с правилами.</li> <li>- Игры парами (настольно-печатные)</li> <li>- Совместная продуктивная деятельность детей</li> </ul>
<b>2. Развитие всех компонентов</b>	3-7 лет Старшая	<ul style="list-style-type: none"> <li>- Сценарии активизирующе-общения.</li> </ul>	<ul style="list-style-type: none"> <li>- Речевые дид. игры.</li> <li>- Чтение, разучивание</li> </ul>	<ul style="list-style-type: none"> <li>- Игра-драматизация</li> <li>- Совместная</li> </ul>



<b>устной речи</b>	разновозрастная группа	<ul style="list-style-type: none"> <li>- Дидактические игры</li> <li>- Игры-драматизации</li> <li>- Экспериментирование с природным материалом</li> <li>- Разучивание, пересказ</li> <li>- Речевые задания и упражнения</li> <li>- Разучивание скороговорок, чистоговорок.</li> <li>- Артикуляционная гимнастика</li> <li>- Проектная деятельность</li> <li>- Обучение пересказу литературного произведения</li> </ul>	<ul style="list-style-type: none"> <li>- Беседа</li> <li>- Досуги</li> <li>- Разучивание стихов</li> </ul>	<p>продуктивная и игровая деятельность детей.</p> <ul style="list-style-type: none"> <li>- Самостоятельная художественно-речевая деятельность</li> </ul>
--------------------	------------------------	--	--	--

<b>3.Практическое овладение нормами речи (речевой этикет)</b>	3-7 лет Старшая разновозрастная группа	<ul style="list-style-type: none"> <li>- Интегрированные НОД</li> <li>- Тематические досуги</li> <li>- Чтение художественной литературы</li> <li>- Моделирование и обыгрывание проблемных ситуаций</li> </ul>	<ul style="list-style-type: none"> <li>- Образцы коммуникативных кодов взрослого.</li> <li>- Использование в повседневной жизни формул речевого этикета</li> <li>- Беседы</li> </ul>	<ul style="list-style-type: none"> <li>- Самостоятельная художественно-речевая деятельность</li> <li>- Совместная продуктивная и игровая деятельность детей.</li> <li>- Сюжетно- ролевые игры</li> </ul>
<b>4.Формирование</b>	3-7 лет	Чтение художественной и	Физкультминутки,	Пересказ

<b>интереса и потребности в чтении</b>			прогулка,	
--	--	--	-----------	--

	Старшая разновозрастная группа	<p>познавательной литературы</p> <p>Творческие задания</p> <p>Пересказ</p> <p>Литературные праздники</p> <p>Досуги</p> <p>Презентации проектов</p> <p>Ситуативное общение</p> <p>Творческие игры</p> <p>Театр</p> <p>Чтение литературы, подбор загадок, пословиц, поговорок</p>	<p>Работа в театральном уголке</p> <p>Досуги кукольные спектакли</p> <p>Организованные формы работы с детьми</p> <p>Тематические досуги</p> <p>Самостоятельная детская деятельность</p> <p>Драматизация</p> <p>Праздники</p> <p>Литературные викторины</p>	<p>Драматизация</p> <p>Рассматривание иллюстраций</p> <p>Продуктивная деятельность игры</p>
<b>Образовательная область</b>	<b>Формы взаимодействия с семьями воспитанников</b>			

## Речевое развитие

1. Информирование родителей о содержании деятельности ДООУ по развитию речи, их достижениях и интересах:

- > Чему мы научимся (Чему научились),
- > Наши достижения,
- > Речевые мини-центры для взаимодействия родителей с детьми в условиях доу,
- > Аудиозаписи детской речи (описательные, творческие рассказы, интересные высказывания и т.п.

2. «Академия для родителей». Цели:

- > Выявление психолого-педагогических затруднений в семье
- > Преодоление сложившихся стереотипов,
- > Повышение уровня компетенции и значимости родителей в вопросах коммуникативного развития дошкольников.
- > Пропаганда культуры речи в семье и при общении с ребенком.

3. Собеседование с ребёнком в присутствии родителей. Проводится с целью определения речевого развития дошкольника и является тактичным способом налаживания общения с родителями, демонстрации возможностей ребёнка. Опосредованно предостерегает родителей от авторитарного управления развитием ребёнка и жёсткой установки на результат.

4. Ознакомление родителей с деятельностью детей (видеозапись). Использование видеоматериалов с целью проведения индивидуальных консультаций с родителями, где анализируется речевое развитие ребёнка, умение общаться со сверстниками. Выявление причин негативных тенденций и совместный с родителями поиск путей их преодоления.

5. Открытые мероприятия с детьми для родителей.

6. Посещение культурных учреждений при участии родителей (театр, библиотека, выставочный зал и др.) с целью расширения представлений об окружающем мире и обогащение словаря детей, формирования адекватных форм поведения в

- общественных местах, воспитания положительных эмоции и эстетических чувств.
7. Организация партнёрской деятельности детей и взрослых по выпуску семенных газет и журналов с целью обогащения коммуникативного опыта дошкольников; создания продуктов творческой художественно-речевой деятельности (тематические альбомы с рассказами и т.п.) с целью развития речевых способностей и воображения.
  8. Совместные досуги, праздники, литературные вечера на основе взаимодействия родителей и детей («Веселый этикет», «В королевстве правильной речи», «АБВГДейка», «Странавежливых слов», «Путешествие в сказку», «День рождения АС. Пушкина», «МА. Шолохов-наш великий и т.п.)
  9. Совместные наблюдения явлений природы, общественной жизни с оформлением плакатов, которые становятся достоянием группы. Помощь родителей ребёнку в подготовке рассказа по наглядным материалам.
  10. Создание в группе тематических выставок при участии родителей: «Дары природы», «История вещей», «Родной край», «Любимый город», «Профессии наших родителей», «Транспорт» и др. целью расширения кругозора и обогащению словаря дошкольников
- Совместная работа родителей, ребёнка и педагога по созданию альбома «Мои интересы и достижения» и др.; по подготовке тематических бесед «Мои любимые игрушки», «Игры детства моих родителей», «На пороге Новый год» и т.п.
12. Создание тематических выставок детских книг при участии семьи.
  3. Тематические литературные и познавательные праздники «Вечер сказок», «Любимые стихи детства» с участием родителей.
  14. Совместное формирование библиотеки для детей (познавательно-художественная литература, энциклопедии)

#### 2.5.4. Образовательная область «Познавательное развитие»

**Цель:** развитие познавательных интересов и познавательных способностей детей, которые можно подразделить на сенсорные и интеллектуально-познавательные .

**Задачи:**

- 1) Развитие интересов детей, любознательности и познавательной мотивации.
- 2) Формирование познавательных действий, становление сознания. 3) Развитие воображения и творческой активности.
- 4) Формирование представлений о себе, других людях, объектах окружающего мира, о свойствах и отношениях объектов окружающего мира (форме, цвете, размере, материале, звучании, ритме, темпе, количестве, числе, части и целом, пространстве и времени, движении и покое, причинах и следствиях и др. ).
- 5) Формирование первичных представлений о малой родине и Отечестве, представлений о социокультурных ценностях народа, об отечественных традициях и праздниках.
- 6) Формирование первичных представлений о планете Земля как общем доме людей, об особенностях её природы, многообразии стран и народов.

# Познавательное развитие дошкольников

Развитие мышления  
памяти и внимания

Различные виды

Вопросы детей

Образовательная  
деятельность по развитию

Развивающие игры

Развитие  
любопытности

Развитие познавательной мотивации

Развитие воображения  
и  
творческой активности

Формирование специальных  
способов ориентации

Экспериментирование с  
природным материалом

Использование  
схем, символов, знаков

**Педагогические условия успешного и полноценного интеллектуального развития  
детей дошкольного возраста**

<p>Обеспечение использования собственных, в том числе «ручных», действий в познании различных количественных групп, дающих возможность накопления чувственного опыта предметно-количественного содержания</p>		<p>Использование разнообразного дидактического наглядного материала, способствующего выполнению каждым ребенком действий с различными предметами, величинами</p>
<p>Использование разнообразного дидактического наглядного материала, способствующего выполнению каждым ребенком действий с различными предметами, величинами</p>		<p>Использование разнообразного дидактического наглядного материала, способствующего выполнению каждым ребенком действий с различными предметами, величинами</p>
<p align="center">Организация разнообразных форм взаимодействия: «педагог - дети», «дети - дети»</p>		
<p align="center">Организация разнообразных форм взаимодействия</p>		

<p>Позиция педагога при организации жизни детей в детском саду, дающая возможность самостоятельного накопления чувственного опыта и его осмысления. Основная роль воспитателя - организация ситуаций для познания детьми отношений между предметами, когда ребенок сохраняет в процессе обучения чувство комфортности и уверенности в собственных силах</p>	<p>Психологическая перестройка позиции педагога на лично соориентированное взаимодействие с ребенком в процессе обучения, содержанием которого является формирование у детей средств и способов приобретения знаний в ходе специально организованной самостоятельной деятельности</p>	<p>Фиксация успеха, достигнутого ребенком, его аргументация создает положительный эмоциональный фон для проведения обучения, способствует возникновению познавательного интереса</p>
<p>Организация речевого общения детей</p>	<p>Организация обучения детей</p>	



## Развитие элементарных математических представлений

**Цель:** интеллектуальное развитие детей, формирование приемов умственной деятельности, творческого и вариативного мышления на основе овладения детьми количественными отношениями предметов и явлений окружающего мира.

### **Развивающие задачи РЭМП**

- 1) Формировать представление о числе,
- 2) Формировать геометрические представления,
- 3) Формировать представление о преобразованиях (временные представления, представления об изменении количества, об арифметических действиях)
- 4) Развивать сенсорные возможности.
- 5) Формировать навыки выражения количества через число (формирование навыков счета и измерения различных величин)
- 6) Развивать логическое мышление (формирование представлений о порядке и закономерности, об операциях классификации и сериации, знакомство с элементами логики высказываний) навыков счета и измерения различных величин.
- 7) Развивать абстрактное воображение, образную память, ассоциативное мышление, мышление по аналогии.
- 8) предпосылки творческого продуктивного мышления.

### **Принципы организации работы по развитию элементарных математических представлений**

- 1) Формирование математических представлений на основе перцептивных (ручных) действий детей, накопления чувственного опыта и его осмысления
- 2) Использование разнообразного и разнопланового дидактического материала, позволяющего обобщить понятия «число», «множество», «форма»
- 3) Стимулирование активной речевой деятельности детей, речевое сопровождение перцептивных действий.
- 4) Возможность сочетания самостоятельной деятельности детей и их разнообразного взаимодействия при освоении математических понятий

### **Формы работы по развитию элементарных математических представлений**

- 1) Обучение в повседневных бытовых ситуациях (МлДВ),
- 2) Демонстрационные опыты (МлДВ).
- 3) Театрализация с математическим содержанием — на этапе объяснения или повторения и закрепления (средняя и старшая группы).
- 4) Коллективное занятие при условии свободы участия в нем (средняя и старшая группы).
- 5) Занятие с четкими правилами, обязательное для всех, фиксированной продолжительности (подготовительная группа, на основе соглашения с детьми)
- 6) Свободные беседы гуманитарной направленности по истории математики, о прикладных аспектах математики (МлДВ).

7) Самостоятельная деятельность в развивающей среде (все возрастные группы).

# Детское экспериментирование

Экспериментирование как методическая система познавательного развития дошкольников

Наблюдения - целенаправленный процесс, в результате которого ребенок

Опыты

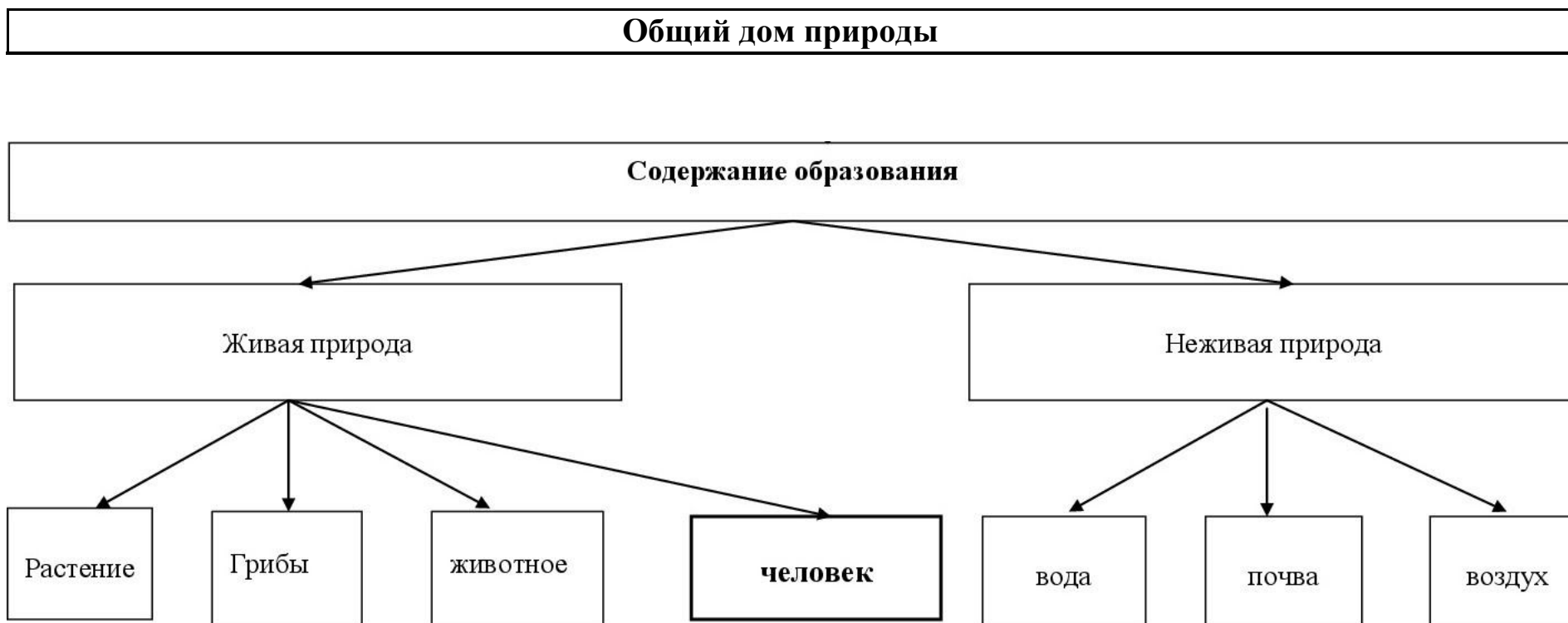
Поисковая деятельность как нахождение способа действия

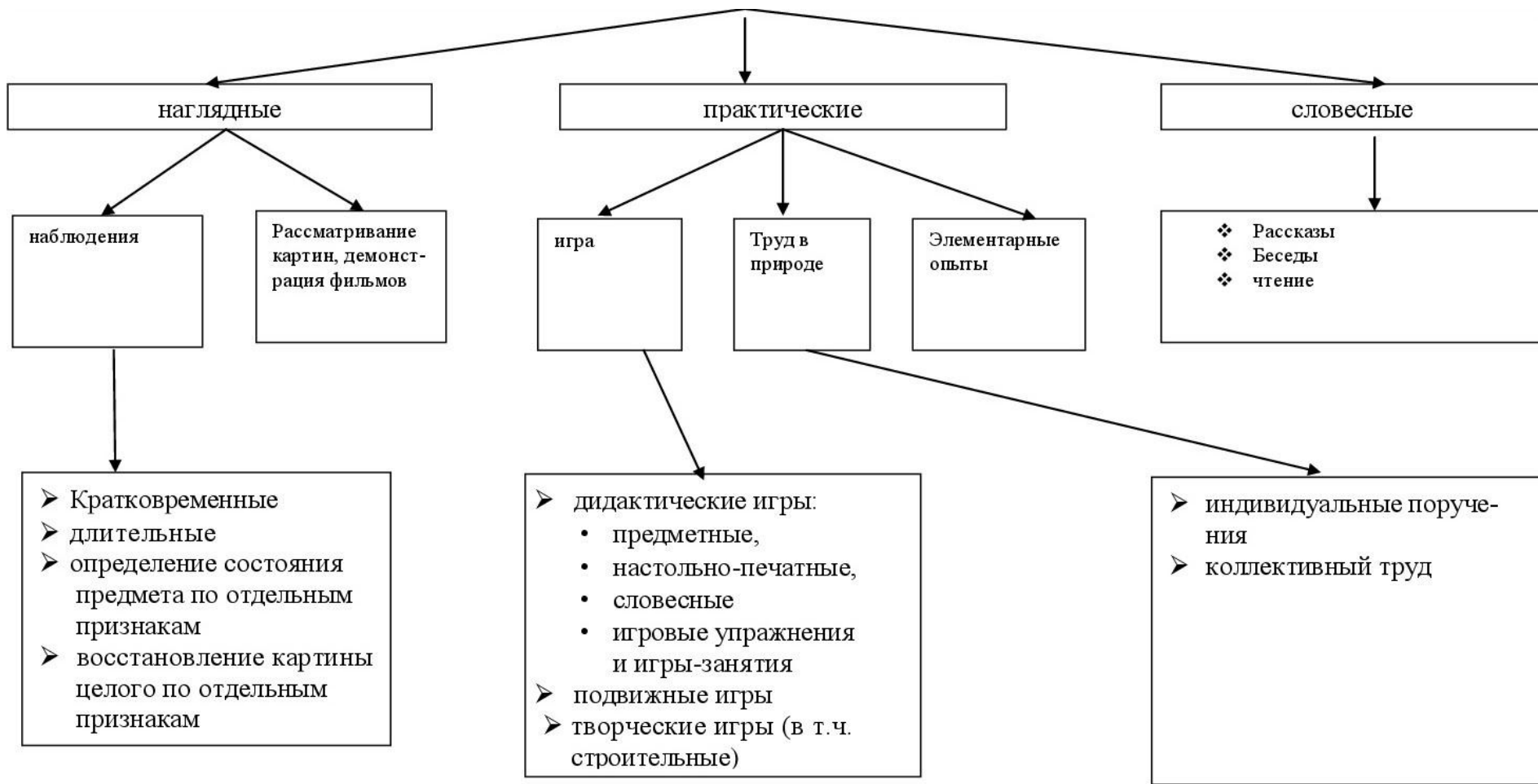
должен сам получать знания  
Демонстрационные (показ воспитателя) и лабораторные (дети вместе с воспитателем, с его помощью)

Кратковременные и долгосрочные

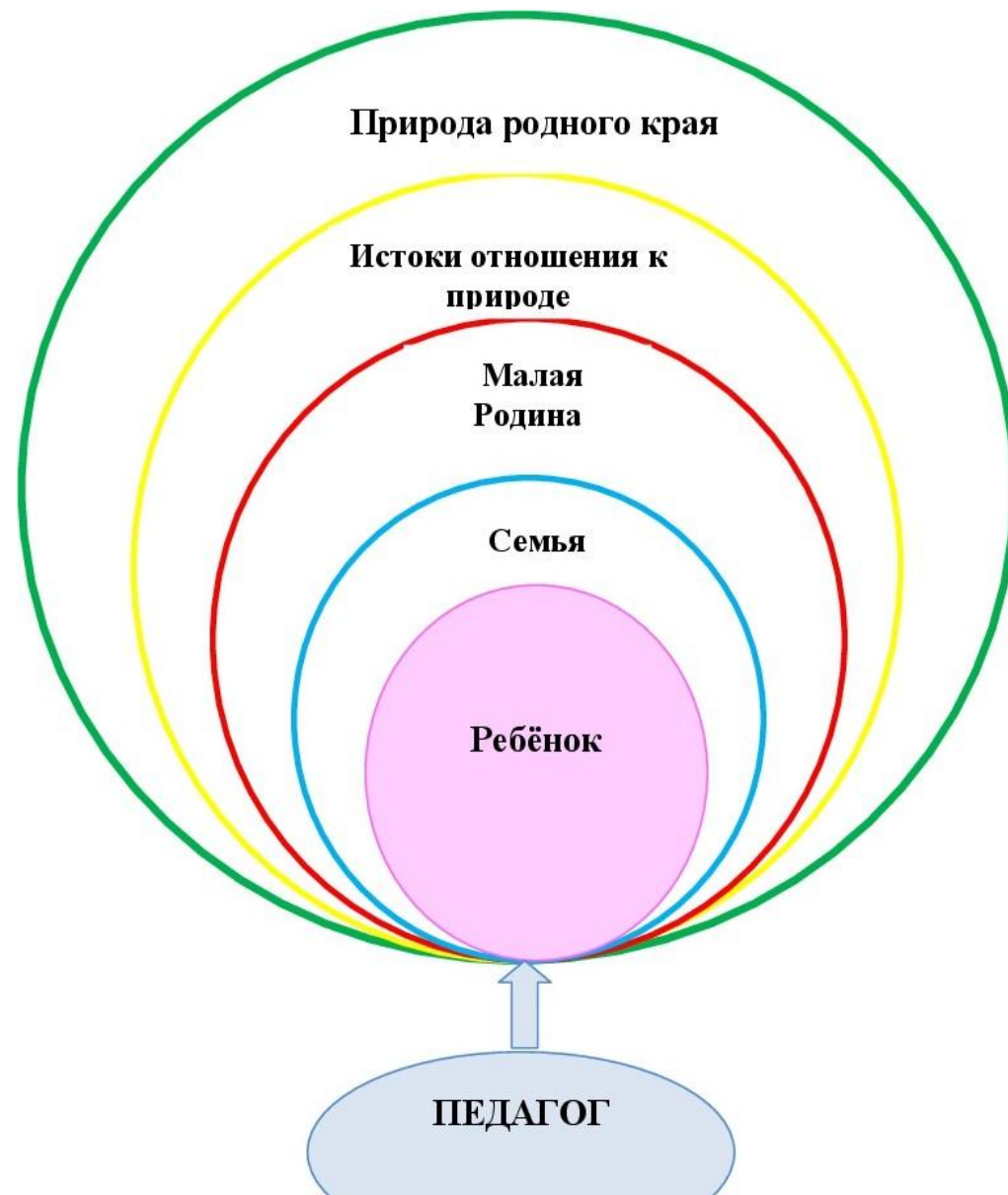
Опыт-доказательство и опыт-исследование

## Ребенок и мир природы





## Система формирования отношения ребёнка к природе родного края



## **Задачи ознакомления дошкольников с социальным миром:**

- 1) Сформировать у ребенка представление о себе как о представителе человеческого рода.
- 2) Сформировать у ребенка представлений о людях, живущих на Земле, об их чувствах, поступках, правах и обязанностях, о разнообразной деятельности людей.
- 3) На основе познания развивать творческую, свободную личность, обладающую чувством собственного достоинства и уважением к людям.

### **Триединая функция знаний о социальном мире:**

- > Знания должны нести информацию (информативность знаний)
- > Знания должны вызывать эмоции, чувства, отношения (эмоциогенность знаний).
- > Знания должны побуждать к деятельности, поступкам (побудительность).

### **Формы организации образовательной деятельности**

- > Познавательные эвристические беседы.
- > Чтение художественной литературы.
- > Изобразительная и конструктивная деятельность.
- > Экспериментирование и опыты,
- > Музыка.
- > Игры (Сюжетно-ролевые, драматизации подвижные),
- > Наблюдения.
- > Трудовая деятельность.
- > Праздники и развлечения.
- > Индивидуальные беседы

### Формы работы с детьми образовательная область «Познавательное развитие»

Содержание	Возраст	Совместная деятельность	Режимные моменты	Самостоятельная деятельность
<b>1.Формирование элементарных математических представлений</b> *количество и счет *величина *форма *ориентировка в пространстве *ориентировка во времени	3-7 лет старшая разновозрастная группа	Интегрированные деятельность. Упражнения. Игры (дидактические, подвижные) Рассматривание (ср. гр.) Наблюдение (ср. гр.) Чтение (ср. гр.) Досуг	Игровые упражнения Напоминание Объяснение Рассматривание (ср. гр.) Наблюдение (ср. гр.)	Игры (дидактические, развивающие, подвижные)
	3-7 лет старшая разновозрастная группа	Интегрированные занятия Проблемо-поисковые ситуации Упражнения Игры (дидактические, подвижные) Рассматривание	Игровые упражнения Объяснение Рассматривание Наблюдение	Игры (дидактические, развивающие, подвижные)



		Наблюдение, Досуг, КВН, Чтение.		
--	--	--	--	--

<p><b>2. Детское экспериментирование</b></p>	<p>3-7 лет старшая разновозрастная группа</p>	<p>Интегрированные занятия Экспериментирование Обучение в условиях специально оборудованной полифункциональной интерактивной среде Игровые занятия с использованием полифункционального игрового оборудования Игровые упражнения Игры (дидактические, подвижные) Показ Тематическая прогулка КВН (подг.гр.)</p>	<p>Игровые упражнения Напоминание Объяснение Обследование Наблюдение Наблюдение на прогулке Игры экспериментирования Развивающие игры Проблемные ситуации</p>	<p>Игры (дидактические, развивающие, подвижные) Игры-экспериментирования Игры с использованием дидактических материалов Наблюдение Интегрированная детская деятельность (включение ребенком полученного сенсорного опыта в его практическую деятельность: предметную, продуктивную, игровую)</p>
--	---	---	---	--

<p><b>3.Формирование целостной картины мира, расширение кругозора</b></p>	<p>3-7 лет старшая разновозрастная группа</p>	<p>Сюжетно-ролевая игра Игровые обучающие ситуации Наблюдение Рассматривание, просмотр фильмов, слайдов Труд в уголке природе, огороде, цветнике Целевые прогулки Экологические акции Экспериментирование, опыты Моделирование Исследовательская деятельность Комплексные, интегрированные занятия Конструирование Развивающие игры Беседа</p>	<p>Сюжетно-ролевая игра Игровые обучающие ситуации Наблюдение Труд в уголке природе, огороде, цветнике Подкормка птиц' Выращивание растений Экспериментирование Исследовательская деятельность Конструирование Развивающие игры Беседа Рассказ Создание коллекций</p>	<p>Сюжетно-ролевая игра Игры с правилами Рассматривание Наблюдение Экспериментирование Исследовательская деятельность Конструирование Развивающие игры Моделирование Самостоятельная художественно-речевая деятельность Деятельность в уголке природы</p>
---	---	--	---	---

		Рассказ Создание коллекций музейных экспозиций Проектная деятельность Проблемные ситуации Экологические досуги Праздники развлечения	Проектная деятельность Проблемные ситуации	
--	--	--	---	--

Образовательная область	Формы взаимодействия с семьями воспитанников
<p><b>Познавательное-речевое развитие</b></p>	<ol style="list-style-type: none"> <li>1. Информирование родителей о содержании и жизнедеятельности детей в ДОУ, их достижениях и интересах: <ul style="list-style-type: none"> <li>&gt; Чему мы научимся (Чему научились),</li> <li>&gt; Наши достижения,</li> <li>&gt; Познавательные-игровые мини-центры для взаимодействия родителей с детьми в условиях ДОУ ,</li> <li>&gt; Выставки продуктов детской и детско-взрослой деятельности (рисунки, поделки, рассказы, проекты и т.п.)</li> </ul> </li> <li>2. «Академия для родителей». Цели: <ul style="list-style-type: none"> <li>&gt; Выявление психолого-педагогических затруднений в семье,</li> <li>&gt; Преодоление сложившихся стереотипов,</li> <li>&gt; Повышение уровня компетенции и значимости родителей в вопросах воспитания и развития дошкольников,</li> <li>&gt; Пропаганда гуманных методов взаимодействия с ребёнком.</li> </ul> </li> <li>3. Собеседование с ребёнком в присутствии родителей. Проводится с целью определения познавательного развития дошкольника и является тактичным способом налаживания общения с родителями демонстрации возможности ребёнка. Опосредованно предупреждает родителей от авторитарного управления развитием ребёнка и жесткой установки на результат.</li> <li>4. Совместные досуги и мероприятия на основе партнёрской деятельности родителей и педагогов.</li> <li>5. Знакомление родителей с деятельностью детей (видеозапись). Использование видеоматериалов с целью проведения индивидуальных консультаций с родителями, где анализируется интеллектуальная активность ребёнка, его работоспособность, развитие речи, умение общаться со сверстниками. Выявление причин негативных тенденций и совместный с родителями поиск путей их преодоления.</li> <li>6. Открытые мероприятия с детьми для родителей.</li> <li>7. Посещение культурных учреждений при участии родителей (театр, библиотека и др.) с целью расширения представлений об окружающем мире, формирования адекватных</li> </ol>

форм поведения в общественных местах, воспитания положительных эмоций и эстетических чувств.

8. Совместные досуги, праздники, музыкальные и литературные вечера на основе взаимодействия родителей и детей.
9. Совместные наблюдения явлений природы, общественной жизни с оформлением плакатов, которые становятся достоянием группы. Помощь родителей ребёнку в подготовке рассказа или наглядных материалов (изобразительная деятельность, подбор иллюстраций и др.)
10. Создание в группе тематических выставок при участии родителей: «Дары природы», «История вещей», «Родной край», «Любимый город, село», «Профессии наших родителей», «Транспорт» и др. с целью расширения кругозора дошкольников.
11. Совместная работа родителей с ребёнком над созданием семейных альбомов «Моя семья», «Моя родословная», «Семья и спорт», «Я живу в селе Черкасское», «Как мы отдыхаем» и др.
12. Совместная работа родителей, ребёнка и педагога по созданию альбома «Мои интересы и достижения» и др.; по подготовке тематических бесед «Мои любимые игрушки», «Игры детства моих родителей», «На пороге Новый год» и т.п.
13. Проведение встреч с родителями с целью знакомства с профессиями, формирования уважительного отношения к людям труда.
14. Организация совместных выставок «Наши увлечения» с целью формирования у детей умений самостоятельно занять себя и содержательно организовать досуг.
15. Создание в группе «коллекций» - наборы открыток, календарей, минералов и др. предметов для познавательно-творческой работы.
16. Совместное создание тематических альбомов экологической направленности «Птицы», «Животные», «Рыбы», «Цветы» и т.д
17. Воскресные экскурсии ребёнка с родителями по селу с целью знакомства. Совместный поиск исторических сведений о нем.
18. Совместный поиск ответов на обозначенные педагогом познавательные проблемы в энциклопедии, книгах, журналах и других источниках.

- |  |   |
|--|---|
|  | <p>19. Игротека в детском саду с приглашением родителей и других членов семьи.</p> <p>20. Совместные выставки игр-самоделок с целью демонстрации вариативного использования</p> |
|--|---|

## **2.6.5.Образовательная область «Художественно-эстетическое развитие»**

**Цель:** Достижение целей формирования интереса к эстетической стороне окружающей действительности, удовлетворение потребности детей в самовыражении.

### **Задачи:**

- 1) Развитие предпосылок ценностно-смыслового восприятия и понимания произведений искусства (словесного, музыкального, изобразительного), мира природы.
- 2) Становление эстетического отношения к окружающему миру.
- 3) Формирование элементарных представлений о видах искусства.
- 4) Восприятие музыки, художественной литературы, фольклора.
- 5) Стимулирование сопереживания персонажам художественных произведений.
- 6) Реализация самостоятельной творческой деятельности детей (изобразительной, конструктивно-модельной, музыкальной и др.):

### **Задачи художественно-эстетического развития в младшем дошкольном возрасте:**

- 1) Эстетическое восприятие мира природы.
  - > Побуждать детей наблюдать за окружающей живой природой, всматриваться, замечать красоту природы.
  - > Обогащать яркими впечатлениями от разнообразия красоты природы.
  - > Воспитывать эмоциональный отклик на окружающую природу.
  - > Воспитывать любовь ко всему живому, умение любоваться, видеть красоту вокруг себя.
- 2) Эстетическое восприятие социального мира:
  - > Дать детям представление о том, что все люди трудятся.
  - > Воспитывать интерес, уважение к труду, людям труда.
  - > Воспитывать бережное отношение к окружающему предметному миру.
  - > Формировать интерес к окружающим предметам.
  - > Уметь обследовать их, осуществлять простейший сенсорный анализ, выделять ярко выраженные свойства, качества предмета.
  - > Различать эмоциональное состояние людей. Воспитывать чувство симпатии к другим детям.
- 3) Художественное восприятие произведений искусства:
  - > Развивать эстетические чувства, художественное восприятие ребенка.
  - > Воспитывать эмоциональный отклик на произведения искусства.
  - > Учить замечать яркость цветовых образов изобразительного и прикладного искусства.
  - > Учить выделять средства выразительности в произведениях искусства.
  - > Дать элементарные представления об архитектуре.

- > Учить делиться своими впечатлениям с взрослыми, сверстниками.
  - > Формировать эмоционально-эстетическое отношение ребенка к народной культуре ,
- 4) Художественно-изобразительная деятельность.
- > Развивать интерес детей к изобразительной деятельности, к образному отражению увиденного, услышанного, прочувствованного.
  - > Формировать представления о форме, величине, строении, цвете предметов, упражнять в передаче своего отношения к изображаемому, выделять главное в предмете и его признаки, настроение.
  - > Учить создавать образ из округлых форм и цветовых пятен.
  - > Учить гармонично располагать предметы на ПЛОСКОСТИ листа. >
- Развивать воображение, творческие способности.
- > Учить видеть средства выразительности в произведениях искусства (цвет, ритм, объем).
  - > Знакомить с разнообразием изобразительных материалов.

#### **Задачи художественно-эстетического развития в старшем дошкольном возрасте**

##### 1) Эстетическое восприятие мира природы.

- > Развивать интерес, желание и умение наблюдать за живой и неживой природой
- > Воспитывать эмоциональный отклик на красоту природы, любовь к природе, основы экологической культуры
- > Подводить к умению одухотворять природу, представлять себя в роли животного, растения, передавать его облик, характер, настроение 2)

##### 2) Эстетическое восприятие социального мира:

- > Дать детям представление о труде взрослых, о профессиях
- > Воспитывать интерес, уважение к людям, которые трудятся на благо других людей
- > Воспитывать предметное отношение к предметам рукотворного мира
- > Формировать знания о Родине, Москве
- > Знакомить с ближайшим окружением, учить любоваться красотой окружающих предметов
- > Учить выделять особенности строения предметов, их свойства и качества, назначение
- > Знакомить с изменениями, происходящими в окружающем мире
- > Развивать эмоциональный отклик на человеческие взаимоотношения, поступки

##### 3) Художественное восприятие произведений искусства

- > Развивать эстетическое восприятие, умение понимать содержание произведений искусства, всматриваться в картину, сравнивать произведения, проявляя к ним устойчивый интерес
- > Развивать эмоционально-эстетическую отзывчивость на произведения искусства



- > Учить выделять средства выразительности в произведениях искусства
- > Воспитывать эмоциональный отклик на отраженные в произведениях искусства поступки, события, соотносить со своими представлениями о красивом, радостном, печальном и т.д.
- > Развивать представления детей об архитектуре
- > Формировать чувство цвета, его гармонии, симметрии, формы, ритма > Знакомить с произведениями искусства, знать, для чего создаются красивые вещи
- > Содействовать эмоциональному общению
- 4) Художественно-изобразительная деятельность
  - > Развивать устойчивый интерес детей к разным видам изобразительной деятельности
  - > Развивать эстетические чувства
  - > Учить создавать художественный образ
  - > Учить отражать свои впечатления от окружающего мира в продуктивной деятельности, придумать, фантазировать, экспериментировать
  - > Учить изображать себя в общении с близкими, животными, растениями, отражать общественные события
  - > Развивать художественное творчество детей
  - > Учить передавать животных, человека в движении
  - > Учить использовать в изобразительной деятельности разнообразные изобразительные материалы

## **Художественно-изобразительная деятельность**

Принципы, обусловленные особенностями художественно-эстетической деятельности:

- 1) Эстетизация предметно-развивающей среды и быта в целом.
- 2) Культурное обогащение (амплификации) содержания изобразительной деятельности, в соответствии с особенностями познавательного развития детей разных возрастов.
- 3) Взаимосвязь продуктивной деятельности с другими видами детской активности.
- 4) Интеграция различных видов изобразительного искусства и художественной деятельности.
- 5) Эстетический ориентир на общечеловеческие ценности (воспитание человека думающего, чувствующего, созидającego, рефлектирующего) .6) Обогащение сенсорно-чувственного опыта.
- 7) Организация тематического пространства (информационного поля) - основы для развития образных представлений;
- 8) Взаимосвязь обобщенных представлений и обобщённых способов действий, направленных на создание выразительного художественного образа.

- 9) Естественная радость (радость эстетического восприятия, чувствования и деяния, сохранение непосредственности эстетических реакций, эмоциональной открытости).

**Педагогические условия необходимые для эффективного художественного развития детей дошкольного возраста:**

- 1) Формирование эстетического отношения и художественных способностей в активной творческой деятельности детей.
- 2) Создание развивающей среды для занятий по рисованию, лепке, аппликации, художественному труду и самостоятельного детского творчества.
- 3) Ознакомление детей с основами изобразительного и народного декоративно-прикладного искусства в среде музея и дошкольного образовательного учреждения.

**Модель эстетического отношения к окружающему миру:**

- 1) Способность эмоционального переживания.
- 2) Способность к активному усвоению художественного опыта (эстетическо

апперцепции), к самостоятельной творческой деятельности, к саморазвитию и экспериментированию (поисковыми действиями).

- 3) Специфические художественные и творческие способности (восприятие, исполнительство и творчество).

#### **Методы эстетического воспитания:**

- 1) Метод пробуждения ярких эстетических эмоций и переживаний с целью овладения даром сопереживания.
- 2) Метод побуждения к сопереживанию, эмоциональной отзывчивости на прекрасное в окружающем мире.
- 3) Метод эстетического убеждения (По мысли А.В. Бакушинского «Форма, колорит, линия, масса и пространство, фактура должны убеждать собою непосредственно, должны быть самоценны, как чистый эстетический факт».)
- 4) Метод сенсорного насыщения (без сенсорной основы немислимо приобщение детей к художественной культуре).
- 5) Метод эстетического выбора («убеждения красотой»), направленный на формирование эстетического вкуса; » метод разнообразной художественной практики .
- 6) Метод сотворчества (с педагогом, народным мастером, художником, сверстниками).
- 7) Метод нетривиальных (необыденных) творческих ситуаций, пробуждающих интерес к художественной деятельности.
- 8) Метод эвристических и поисковых ситуаций.

#### **Принципы интегрированного подхода:**

- 1) В основе лежит понятие полихудожественного развития. Все искусства выступают как явления жизни в целом. Каждый ребенок может успешно продвигаться в каждом из видов художественной деятельности и творчества.
- 2) Искусство взаимодействует даже в том случае, если педагог об этом не знает или не хочет с этим считаться. Цвет, звук, пространство, движение, форма тесно связаны, взаимозаменяемы. Они являются разным выражением тех же духовных явлений и качеств мира. В интегрированном подходе важно учитывать внутренние, образные, духовные связи искусств на уровне творческого процесса. Это нужно отличать от привычных межпредметных связей или взаимного иллюстрирования одного искусства примерами другого по их сюжету и содержанию.
- 3) Интегрированный подход предполагает учет географических, исторических, культурогенных факторов сознания произведений искусства в едином потоке культуры. Искусства развивались неравномерно, причем у некоторых народов в определенные исторические периоды некоторые искусства либо преобладали, либо просто отсутствовали.

- 4) Учет региональных, национально-исторических художественных традиций, связанных с местностью, материальными объектами, духовной устремленностью народа. Связи региональной и мировой художественных культур.
- 5) Связи искусства с науками в едином поле творческих проявлений человечества там, где они питаются достижениями друг друга, нередко совмещаясь в одном лице .

### **Детское конструирование**

#### **Виды детского конструирования.**

- 1) Из строительного материала.
- 2) Из бумаги,
- 3) Или природного материала.
- 4) Из промышленных отходов.
- 5) Из деталей конструкторов.
- 6) Из крупно- габаритных модулей.
- 7) Практическое и компьютерное.

#### **Формы организации обучения конструированию:**

- 1) Конструирование по модели.
- 2) Конструирование по условиям.
- 3) Конструирование по образцу.
- 4) Конструирование по замыслу.
- 5) Конструирование по теме.
- 6) Каркасное конструирование.
- 7) Конструирование по чертежам и схемам

#### **Взаимосвязь конструирования и игры:**

- > Ранний возраст: конструирование слито с игрой.
- > Младший дошкольный возраст: игра становится побудителем к конструированию, которое начинает приобретать для детей самостоятельное значение.
- > Старший дошкольный возраст: сформированная способность к полноценному конструированию стимулирует развитие сюжетной линии игры и само, порой, приобретает сюжетный характер, когда создается несколько конструкций, объединенных общим сюжетом.

### **Музыкальное развитие.**

**Основные цели:** развитие музыкальности детей и их способности эмоционально воспринимать музыку.

## **Задачи:**

- 1) Развитие музыкально-художественной деятельности.
- 2) Приобщение к музыкальному искусству.
- 3) Развитие воображения и творческой активности.

## **Направления образовательной работы:**

- 1) Слушание.
- 2) Пение.
- 3) Музыкально-ритмические движения.
- 4) Игра на детских музыкальных инструментах.
- 5) Развитие детского творчества (песенного, музыкально-игрового, танцевального).

## **Методы музыкального развития:**

- 1) Наглядный: сопровождение музыкального ряда изобразительным, показ движений.
- 2) Словесный: беседы о различных музыкальных жанрах.
- 3) Словесно-слуховой: пение.
- 4) Слуховой: слушание музыки.
- 5) Игровой: музыкальные игры.
- 6) Практический: разучивание песен, танцев, воспроизведение мелодий.

## **Содержание работы: «Слушание»:**

- ознакомление с музыкальными произведениями, их запоминание, накопление музыкальных впечатлений;
- развитие музыкальных способностей и навыков культурного слушания музыки;
- развитие способности различать характер песен, инструментальных пьес, средств их выразительности; формирование музыкального вкуса;
- развитие способности эмоционально воспринимать музыку;
- формирование у детей певческих умений и навыков;
- обучение детей исполнению песен на занятиях и в быту, с помощью воспитателя и самостоятельно, с сопровождением и без сопровождения инструмента;

- > развитие музыкального слуха, т.е. различение интонационно точного и неточного пения, звуков по высоте, длительности, слушание себя при пении и исправление своих ошибок;
- > развитие певческого голоса, укрепление и расширение его диапазона.

### **Содержание раздела «Музыкально-ритмические движения»**

- > развитие музыкального восприятия, музыкально-ритмического чувства и в связи с этим ритмичности движений;
- > обучение детей согласованию движений с характером музыкального произведения, наиболее яркими средствами музыкальной выразительности, развитие пространственных и временных ориентировок;
- > обучение детей музыкально-ритмическим умениям и навыкам через игры, пляски и упражнения;
- > развитие художественно-творческих способностей.

## Формы работы с детьми по образовательной области «Художественно-эстетическое развитие»

Содержание	Возраст	Совместная деятельность	Режимные моменты	Самостоятельная деятельность	
<p><b>1. Развитие продуктивной деятельности</b></p> <ul style="list-style-type: none"> <li>&gt; рисование</li> <li>&gt; лепка</li> <li>&gt; аппликация</li> <li>&gt; конструирование</li> </ul>	3-7 лет старшая разновозрастная группа	Рассматривание предметов искусства	Интегрированная детская деятельность	Самостоятельное художественное творчество	
		Беседа	Игра	Игра	
		Экспериментирование с материалом	Игровое упражнение	Проблемная ситуация	Проблемная ситуация
		Рисование	Индивидуальная работа с детьми	Проектная деятельность	
		Аппликация	Создание коллекций		
		Лепка	Выставка репродукций произведений живописи		
		Художественный труд	Развивающие игры		
		Интегрированные занятия	Рассматривание чертежей и схем		
		Дидактические игры			
		Художественный досуг			
<b>2. Развитие детского творчества</b>		Конкурсы			
		Выставки работ декоративно прикладного искусства			
<b>3. Приобщение к изобразительному искусству</b>					
<b>4. Развитие музыкально-</b>					

<p><b>художественной деятельности; приобщение к музыкальному искусству</b> *Слушание *Пение *Песенное творчество *Музыкально- ритмические движения *Развитие танцевально- игрового творчества *Игра на детских музыкальных инструментах</p>				
---	--	--	--	--



3-7 лет старшая разново- растная группа	<p>жизни:</p> <ul style="list-style-type: none"> <li>-Театрализованная деятельность</li> <li>-Слушание музыкальных сказок,</li> <li>-Беседы с детьми о музыке</li> <li>-Просмотр мультфильмов, фрагментов детских музыкальных фильмов</li> <li>-Рассматривание иллюстраций в детских книгах, репродукций, предметов окружающей действительности;</li> <li>-Рассматривание портретов композиторов</li> <li>-Празднование дней рождения</li> </ul>	<p>и физкультурных занятиях</p> <ul style="list-style-type: none"> <li>-на музыкальных занятиях</li> <li>-во время умывания</li> <li>-во время прогулки (в теплое время)</li> <li>-в сюжетно-ролевых играх перед дневным сном</li> <li>-при пробуждении на праздниках и развлечениях</li> <li>-инсценирование песен</li> <li>-формирование танцевального творчества,</li> <li>-импровизация образов сказочных животных и птиц</li> <li>-празднование дней рождения</li> </ul>	<p>деятельности в группе:</p> <p>подбор музыкальных инструментов (озвученных и неозвученных), музыкальных игрушек, театральных кукол, атрибутов, элементов костюмов для театрализованной деятельности. ТСО</p> <p>Игры в«праздники», «концерт», «оркестр», «музыкальные занятия», «телевизор» Придумывание простейших танцевальных движений Инсценирование содержания песен хороводов Составление композиций танца Музыкально-дидактические игры Игры драматизации</p>
<b>Образовательная область</b>	<b>Формы взаимодействия с семьями воспитанников</b>		
<b>Художественно эстетическое развитие</b>	<ol style="list-style-type: none"> <li>1. Совместная организация выставок произведений искусства (декоративно-прикладного) с целью обогащения художественно-эстетических представлений детей.</li> <li>2. Организация и проведение конкурсов и выставок детского творчества.</li> </ol>		

3. Анкетирование родителей с целью изучения их представлений об эстетическом воспитании детей.
4. Организация тематических консультаций, папок-передвижек, раскладушек по разным направлениям художественно-эстетического воспитания ребёнка («Как познакомить детей с произведениями художественной литературы», «Как создать дома условия для развития художественных особенностей детей», «Развитие личности дошкольника средствами искусства» и др.)
5. Организация мероприятий, направленных на распространение семейного опыта художественно-эстетического воспитания ребёнка («Круглый стол», альбомы семейного воспитания и др.)
6. Участие родителей и детей в театрализованной деятельности совместная постановка спектаклей, создание условий, организация декораций и костюмов.
7. Проведение праздников, Досугов, литературных и музыкальных вечеров с привлечением родителей.
8. Приобщение к театрализованному и музыкальному искусству через аудио и видеотеку. Регулирование тематического подбора для детского восприятия.
9. Семинар-практикум для родителей по художественно-эстетическому воспитанию дошкольников ,
10. Создание игротеки по Художественно-Эстетическому развитию детей.
11. Организация выставок детских работ и совместных тематических выставок детей и родителей.
12. Сотрудничество с ДК с целью оказания консультативной помощи родителям.
- 13 . Организация совместных посиделок.
- 1 4. «Поэтическая гостиная». Чтение стихов детьми и родителями.

### 2.3 Вариативные формы, способы, методы и средства реализации программы технологии личностно - ориентированного взаимодействия педагога с детьми

#### **Характерные особенности:**

- 1) смена педагогического воздействия на педагогическое взаимодействие; изменение направленности педагогического «вектора» не только от взрослого к ребенку, но и от ребенка к взрослому,
- 2) основной доминантой является выявление личностных особенностей каждого ребенка как индивидуального субъекта познания и других видов деятельности,
- 3) содержание образования не должно представлять собой только лишь набор социокультурных образцов в виде правил, приемов действия, поведения оно должно включая содержание субъектного опыта ребенка как опыта его индивидуальной жизнедеятельности, без чего содержание образования становится обезличенным, формальным, невостребованным.

#### **Характерные черты личностно-ориентированного взаимодействия педагога с детьми в ДОУ:**

- создание педагогом условий для максимального влияния образовательного процесса на развитие индивидуальности ребенка (актуализация субъектного опыта детей,
- оказание помощи в поиске и обретении своего индивидуального стиля и темпа деятельности, раскрытии и развитии индивидуальных познавательных процессов и интересов;
- содействие ребенку в формировании положительной концепции, развитии творческих способностей, овладении умениями и навыками самопознания).

*Интегрированные свойства личности педагога, которые в основном определяют успешность в личностно-ориентированном взаимодействии:*

- 1) *Социально-педагогическая ориентация* - осознание педагогом необходимости отстаивания интересов, прав и свобод ребенка на всех уровнях педагогической деятельности.
- 2) *Рефлексивные способности*, которые помогут педагог остановиться, оглянуться, осмыслить то, что он делает: «Не навредить!»
- 3) *Методологическая культура* система знаний и способов деятельности, позволяющих грамотно, осознанно выстраивать свою деятельность в условиях выбора образовательных альтернатив; одним из важных элементов этой культуры является умение педагога мотивировать деятельность своих воспитанников.

#### **Составляющие педагогической технологии:**

- Построение субъект - субъектного взаимодействия педагога с детьми, которое требует от педагога высокого профессионального мастерства, развитой педагогической рефлексий способности конструировать педагогический процесс на основе педагогической диагностики.
- Построение педагогического процесса на основе педагогической диагностики, которая представляет собой набор специально разработанных информативных

методик и тестовых заданиях, позволяющих воспитателю в повседневной жизни детского сада диагностировать реальный уровень развития ребенка, находить пути помощи ребенку в его развитии (задания направлены на выявление успешности освоения содержания различных разделов программы, на определение уровня владения ребенком позиции субъекта, на возможность отслеживания основных параметров эмоционального благополучия ребенка в группе сверстников, на выявление успешности формирования отдельных сторон социальной компетентности (экологическая воспитанность, ориентировка в предметном мире и др.).

- > Осуществление индивидуально-дифференцированного подхода, при котором воспитатель дифференцирует группу на типологические подгруппы, объединяющие детей с общей социальной ситуацией развития, и конструирует педагогическое воздействие в подгруппах путем создания дозированных по содержанию, объему, сложности, физическим, эмоциональным и психическим нагрузкам заданий и образовательных ситуаций (цель индивидуально-дифференцированного подхода помочь ребенку максимально реализовать свой личностный потенциал, освоить доступный возрасту социальный опыт; в старших группах конструирование педагогического процесса требует дифференциации его содержания в зависимости от половых интересов и склонностей детей).
- > Творческое конструирование воспитателем разнообразных образовательных ситуаций (игровых, практических, театрализованных и т.д.), позволяющих воспитывать гуманное отношение к живому, развивать любознательность, познавательные, сенсорные, речевые, творческие способности. Наполнение повседневной жизни группы интересными делами, проблемами, идеями, включение каждого ребенка в содержательную деятельность, способствующую реализации детских интересов и жизненной активности.
- > Нахождение способа педагогического воздействия для того, чтобы поставить ребенка в позицию активного субъекта детской деятельности (использование игровых ситуаций, требующих оказания помощи любому персонажу, использование дидактических игр, моделирования, использование в старшем дошкольном возрасте занятий по интересам, которые не являются обязательными, а предполагают объединение взрослых и детей на основе свободного детского выбора, строятся по законам творческой деятельности, сотрудничества, сотворчества).
- > Создание комфортных условий, исключающих «дидактический синдром», заорганизованность, излишнюю регламентацию, при этом важны атмосфера доверия, сотрудничества, сопереживания, гуманистическая система взаимодействия взрослых и детей во взаимоувлекательной деятельности (этим обусловлен отказ от традиционных занятий по образцу, ориентированных на репродуктивную детскую деятельность, формирование навыков).
- > Предоставление ребенку свободы выбора, приобретение индивидуального стиля деятельности (для этого используются методика обобщенных способов создания поделок из разных материалов, а также опорные схемы, модели, пооперационные

карты, простейшие чертежи, детям предоставляется широкий выбор материалов, инструментов).

- > Сотрудничество педагогического коллектива детского сада с родителями (выделяются три ступени взаимодействия: создание общей установки на совместное решение задач воспитания, разработка общей стратегии сотрудничества, реализация единого согласованного индивидуального подхода к ребенку с целью максимального развития его личностного потенциала).
- > Организация материальной развивающей среды, состоящей из ряда центров (сенсорный центр, центр математики, центр сюжетной игры, центр строительства, центр искусства и др.), которая способствовала бы организации содержательной деятельности детей и соответствовала бы ряду показателей, по которым воспитатель может оценить качество созданной в группе развивающей предметно-игровой среды и степень ее влияния на детей (включенность всех детей в активную самостоятельную деятельность; низкий уровень шума в группе; низкая конфликтность между детьми; выраженная продуктивность самостоятельной деятельности детей; положительный эмоциональный настрой детей, их жизнерадостность, открытость).
- > Интеграция образовательного содержания программы.

### **2.3.1. Технологии проектной деятельности**

#### **Этапы в развитии проектной деятельности:**

- 1) *Подражательско-исполнительский*, реализация которого возможна с детьми трех с половиной лет. На этом этапе дети участвуют в проекте «из вторых ролях», выполняют действия по прямому предложению взрослого или путем подражания ему, что не противоречит природе маленького ребенка: в этом возрасте еще семья как потребность установить и сохранить положительное отношение к взрослому, так и подражательность.
- 2) *Общеразвивающий* он характерен для детей пяти-шести лет, которые уже имеют опыт разнообразной совместной деятельности, могут согласовывать действия, оказывать друг другу помощь. Ребенок уже реже обращается ко взрослому с просьбами, активнее организует совместную деятельность со сверстниками. У детей развиваются самоконтроль и самооценка, они способны достаточно объективно оценивать как собственные поступки так и поступки сверстников. В этом возрасте дети принимают проблему, уточняют цель, способны выбрать необходимые средства для достижения результата деятельности. Они не только проявляют готовность участвовать в проектах, предложенных взрослым, но и самостоятельно находят проблемы, являющиеся отправной точкой творческих, исследовательских, опытно-ориентировочных проектов.
- 3) *Творческий*, он характерен для детей шести-семи лет. Взрослому очень важно на этом этапе развивать и поддерживать творческую активность детей, создавать условия для самостоятельного определения детьми цели и содержания предстоящей деятельности, выбора способов работы над проектом и возможности организовать ее последовательность.

#### **Алгоритм деятельности педагога:**

- педагог ставит перед собой цель, исходя из потребностей и интересов детей;
- вовлекает дошкольников в решение проблемы
- намечает план движения к цели (поддерживает интерес детей и родителей);
- обсуждает план с семьями,
- обращается за рекомендациями к специалистам ДООУ,
- вместе с детьми и родителями составляет план-схему проведения проекта;
- собирает информацию, материал;
- проводит занятия, игры, наблюдения, поездки (мероприятия основной части проекта);
- дает домашние задания родителям и детям;
- поощряет самостоятельные творческие работы детей и родителей (поиск материалов, информации, изготовлении поделок, рисунков, альбомов и т.п.,
- организует презентацию проекта (праздник, открытое занятие, акция, КВН), составляет книгу, альбом совместный с детьми,
- подводит итоги (выступает на педсовете, обобщает опыт работы).

### **2.3.2. Технологии исследовательской деятельности**

#### **Этапы становления исследовательской деятельности:**

- ориентировка (выделение предметной области осуществления исследования);
- проблематизация (определение способов и средств проведения исследования);
- планирование (формулировка последовательных задач исследования, распределение последовательности действий для осуществления исследовательского поиска);
- эмпирия (сбор эмпирического материала, постановка и проведение исследования, первичная систематизация полученных данных);
- анализ (обобщение, сравнение, анализ, интерпретация данных);

#### **Алгоритм действий:**

- 1) Выявление проблемы, которую можно исследовать и которую хотелось бы разрешить (в переводе с древнегреческого слово problems означает «задача», «преграда», «трудность»). Главное качество любого исследователя уметь отыскать что-то необычное в обычном, увидеть сложности и противоречия там,

где другим все кажется привычным, ясным и простым. Настоящему исследователю надо уметь задавать себе вопросы и находить неожиданное, удивительное в самом простом и привычном.

- 2) Выбор темы исследования. Выбирая тему, следует иметь в виду, что можно провести исследование, а можно заняться проектированием. Принципиальное отличие исследования от проектирования состоит в том, что исследование — процесс бескорыстного поиска неизвестного, новых знаний (человек стремится к знанию, часто не зная, что принесет ему сделанное открытие и как можно будет на практике использовать полученные сведения), а проект это всегда решение какой-то практической задачи (человек, реализующий проект, решает реальную проблему).
- 3) Определение цели исследования (нахождение ответа на вопрос о том, зачем проводится исследование). Примерные формулировки целей исследования обычно начинаются со слов «выявить» «изучить», «определить». Примерные формулировки целей проектов обычно начинаются словами «разработать», «создать», «выполнить».
- 4) Определение задач исследования (основных шагов направления исследования). Некоторые ученые убеждены, что формулировать цель и задачи собственного исследования до того, как оно завершено, не только бесполезно, но даже вредно и опасно. Ясная формулировка делает предсказуемым процесс и лишает его черт творческого поиска, а исследователя — права импровизировать.
- 5) Выдвижение гипотезы (предположения, догадки, недоказанной логически и не подтвержденной опытом). Гипотеза это попытка предвидения событий. Важно научиться вырабатывать гипотезы по принципу «Чем больше, тем лучше» (гипотезы дают возможность увидеть проблему в другом свете, посмотреть на ситуацию с другой стороны).
- 6) Составление предварительного плана исследования. Для того чтобы составить план исследования, надо ответить на вопрос «Как мы можем узнать что-то новое о том, что исследуем?». Список возможных путей и методов исследования в данном случае: подумать самому, прочитать книги о том, что исследуешь; посмотреть видеофильмы по этой проблеме; обратиться к компьютеру, спросить у других людей; понаблюдать; провести эксперимент.
- 7) Провести эксперимент (опыт), наблюдение, проверить гипотезы, сделать выводы.
- 8) Указать пути дальнейшего изучения проблемы. Для настоящего творца завершение одной работы - это не просто окончание исследования, а начало решения следующей.

### **Принципы исследовательского обучения**

- > ориентации на познавательные интересы детей (исследование — процесс творческий, творчество невозможно навязать извне, оно рождается только на основе внутренней потребности, в данном случае на потребности в познании);
- > опоры на развитие умений самостоятельного поиска информации;

- сочетания репродуктивных и продуктивных методов обучения (психология усвоения свидетельствует о том, что легко и непроизвольно усваивается тот материал, который включен в активную работу мышления),
- формирования представлений об исследовании как стиле жизни.

#### **Пути создания проблемных ситуаций, лично значимых для ребенка:**

- преднамеренное столкновение жизненных представлений детей с научными фактами, объяснить которые они не могут- не хватает знаний, жизненного опыта;
- преднамеренное побуждение детей к решению новых задач старыми способами;
- побуждение детей выдвигать гипотезы, делать предварительные выводы и обобщения (противоречие — ядро проблемной ситуации в данном случае возникает в результате столкновения различных мнений, выдвинутого предположения и результатов его опытной проверки в процессе диалога.

#### **Методические приемы:**

- подведение детей к противоречию и предложение самостоятельно найти способ его разрешения, изложение различных точек зрения на один и тот же вопрос;
- предложение детям рассмотреть явление с различных позиций;
- побуждение детей к сравнению, обобщению, выводам из ситуации, сопоставлению фактов;
- постановка конкретных вопросов на обобщение, обоснование, конкретизацию, логику, рассуждения,
- постановка проблемных задач (например, с недостаточными или избыточными исходными данными, неопределенностью в постановке вопроса, противоречивыми данными, заведомо допущенными ошибками, ограниченным временем решения и т.д.)

#### **Условия исследовательской деятельности:**

- использование различных приемов воздействия на эмоционально-волевую сферу дошкольника (заботясь о том, чтобы в процессе познания нового материала он испытывал чувство радости, удовольствия, удовлетворения)
- создание проблемных ситуаций, вызывающих у детей удивление, недоумение, восхищение;



- четкая формулировка проблемы, обнажающей противоречия в сознании ребенка;
- выдвижение гипотезы и обучение этому умению детей, принимая любые их предложения;
- развитие способности к прогнозированию и предвосхищению решений;
- обучение детей обобщенным приемам умственной деятельности — умению выделять главное, сравнивать, делать выводы, классифицировать, знакомить с различными научными методами исследования;
- создание атмосферы свободного обсуждения, побуждение детей к диалогу сотрудничеству;
  - побуждение к самостоятельной постановке вопросов, обнаружению противоречий;
  - подведение детей к самостоятельным выводам и обобщениям, поощрение оригинальных решений, умений делать выбор;
  - знакомство с жизнью и деятельностью выдающихся ученых, с историей великих открытий.

## **2.4. Вариативная часть**

- «Основы здорового образа жизни» Смирнова Н.И.
- «Цветные ладошки» Лыкова И.А.
- «Юнный эколог» Николаева С.Н.

Региональный компонент

## **III. ОРГАНИЗАЦИОННЫЙ РАЗДЕЛ**

### **1. Материально-техническое обеспечение программы.**

Развивающая предметно-пространственная среда обеспечивает максимальную реализацию образовательного потенциала пространства МБДОУ группы и участка, материалов в соответствии с особенностями каждого возрастного этапа, охраны и укрепления их здоровья, возможность общения и совместной деятельности детей (в том числе детей разного возраста) и взрослых, двигательной активности детей, а также возможности для уединения.

Развивающая предметно-пространственная среда должна обеспечивает реализацию различных образовательных программ; учет национально-культурных,

климатических условий, в которых осуществляется образовательная деятельность; учет возрастных особенностей детей.

Развивающей среды построена на следующих принципах:

- 1) насыщенность,
- 2) трансформируемость,
- 3) полифункциональность,
- 4) вариативной,
- 5) доступность,
- 6) безопасной.

Насыщенность среды соответствует возрастным возможностям детей и содержанию программы.

Образовательное пространство оснащено средствами обучения и воспитания, соответствующими материалами, игровым, спортивным, оздоровительным оборудованием, инвентарем, которые обеспечивают.

- > игровую, познавательную, исследовательскую и творческую активность всех воспитанников, экспериментирование с доступными детям материалами (в том числе с песком и водой);
- > двигательную активность, в том числе развитие крупной и мелкой моторики
- > участие в подвижных играх и соревнованию;
- > эмоциональное благополучие детей во взаимодействии с предметно-пространственным окружением;
- > возможность самовыражения детей.

Для детей младенческого и раннего возраста образовательное пространство предоставляет необходимые и достаточные возможности для движения, предметной и игровой деятельности с разными материалами.

Трансформируемость пространства дает возможность изменений предметно-пространственной среды в зависимости от образовательной ситуации, в том числе от меняющихся интересов и возможностей детей;

Полифункциональность материалов позволяет разнообразно использовать различные составляющих предметной среды: детскую мебель, маты, мягкие модули, ширмы, природные материалы, пригодные в разных видах детской активности (в том числе в качестве предметов-заместителей в детской игре).

*Вариативность* среды позволяет создать различные пространства (для игры, конструирования, уединения и пр.), а также разнообразный материал, игры, игрушки и оборудование, обеспечивают свободный выбор детей.

Игровой материал периодически сменяется, что стимулирует игровую, двигательную познавательную и исследовательскую активность детей.

*Доступность* среды создает условия для свободного доступа детей к играм, игрушкам, материалам, пособиям, обеспечивающим все основные виды детской активности, исправность и сохранность материалов и оборудования.

*Безопасность* предметно-пространственной среды обеспечивает соответствие всех ее элементов требованиям по надежности и безопасности их использования.



Микроцентр «Физкультурный уголок»	Расширение индивидуального двигательного опыта в самостоятельной деятельности	-Оборудование -Ростан -Для катания ,бросания -Атрибуты и подвижные игры
Микроцентр «Уголок природы»	Расширение познавательного опыта,его использование в трудовой деятельности	-Календарь природы -Комнатные растения -Сезонный материал -Макеты -Литература ,природный набор картинок,альбомы -Материал для проведения -Обучающие и дидактические материалы
Микроцентр «Уголок развивающих игр»	Расширение познавательного сенсорного опыта детей	?
Микроцентр «Строительная мастерская»	Проживание ,преобразование познавательного опыта в продуктивной деятельности.Развитие ручной умелости ,творчества.Выработка позиции творца	-Напольный строительный -Настольный строительный -Пластмассовые с крупными деталями конструкторы -Схемы и модели- мелкий конструктор для старшего возраста -Транспортные игрушки -Схемы иллюстрации дома,корабли,самолеты и др.
Микроцентр «Игровая зона»	Реализация ребенком полученных и имеющихся знаний об окружающем мире в игре.Накопление жизненного опыта	-Атрибутика для с-р игр «Семья», «Больница», «Парикмахерская», «Библиотека».
Микроцентр «Уголок безопасности»	Расширение познавательного опыта ,его использование в повседневной	-Дидактические игры по профилактике ДТП

	деятельности	-Макет села (где д\сад) -Дорожные знаки -Литература о правилах
Микроцентр «Краеведческий уголок»	Расширение краеведческих представлений детей ,накопление познавательного опыта	-Наглядный материал иллюстрации и др. -Предметы народно-прикладного искусства -Предметы русского быта -Детская художественная литература
Микроцентр «Книжный уголок»	Формирование умения самостоятельно работать с книгой , «добывать» нужную информацию.	-Детская художественная литература в соответствии с возрастом -Наличие художественной иллюстрации по темам деятельности по ознакомлению с миром -Материалы о художниках -Портрет поэтов ,писателей -Тематические выставки
Микроцентр «Театрализованный уголок»	Развитие творческих способностей ребенка ,стремление проявить себя в играх-драматизациях	-Ширма -Элементы костюмов -Различные виды театров (в соответствии с возрастом) -Предметы декорации
Микроцентр «Творческая мастерская»	Проживание ,преобразование познавательного опыта в продуктивной деятельности.Развитие ручной умелости ,творчества.Выработка позиции творца	-Бумага разного формата -Достаточное количество красок,кистей,тряпочек,пластилина для лепки -Наличие цветной бумаги -Достаточное количество клея ,клеенок -Бросовый материал (фольга)

		<ul style="list-style-type: none"> <li>-Место для сменных выставочных работ детей и родителей</li> <li>-Место для сменных выставочных работ искусства</li> <li>-Альбомы-раскраски</li> <li>-Наборы открыток,картинки ,книжки с иллюстрауиями</li> <li>-Предметы народно-прикладного творчества</li> </ul>
Микроцентр «Музыкальный уголок»	Развитие творческих способностей в самостоятельно-ритмической деятельности	<ul style="list-style-type: none"> <li>-Детские музыкальные инструменты</li> <li>-Портреты композиторов</li> <li>-Магнитофон</li> <li>-Набор аудиозаписей</li> <li>-Игрушки-самоделки</li> <li>-Музыкально-дидактические игры</li> </ul>

### 3.3. Организация режима пребывания детей в образовательном учреждении

*Ежедневная организация жизни и деятельности детей осуществляется с учетом:*

- > построения образовательного процесса на адекватных возрасту формах работы с детьми: основной формой работы с детьми дошкольного возраста и ведущим видом деятельности для них является игра;
- > решения программных образовательных задач в совместной деятельности взрослого и детей и самостоятельной деятельности детей не только в рамках непосредственно образовательной деятельности, но и при проведении режимных моментов в соответствии со спецификой дошкольного образования

нм.

#### Организация режима дня

При проведении режимных процессов МБДОУ придерживается следующих правил:

- > Полное и своевременное удовлетворение всех органических потребностей детей (в сне, питании).
- > Тщательный гигиенический уход, обеспечение чистоты тела, одежды, постели.
- > Привлечение детей к посильному участию в режимных процессах; поощрение самостоятельности и активности.
- > Формирование культурно-гигиенических навыков.
- > Эмоциональное общение в ходе выполнения режимных процессов.
  - > Учет потребностей детей, индивидуальных особенностей каждого ребенка. Спокойный и доброжелательный тон обращения, бережное отношение к ребенку, устранение долгих ожиданий, так как аппетит и сон малышей прямо зависят от состояния их нервной системы. Основные принципы построения режима дня: > Режим дня выполняется на протяжении всего периода воспитания детей в дошкольном учреждении, сохраняя последовательность, постоянство и постепенность.

> Соответствие правильности построения режима дня возрастным психофизиологическим особенностям дошкольника. Поэтому в ДОУ для каждой возрастной группы определен свой режим дня. В детском саду выделяют следующее возрастное деление детей по группам:

> Организация режима дня проводится с учетом теплого и холодного периода года



**Распорядок дня  
(холодный период)**

Режимные моменты	Разновозрастной группы
Прием,осмотр детей,утренняя гимнастика,самостоятельная деятельность	7.00-8.30
Подготовка к завтраку,завтрак	8.30-9.00
Игры,подготовка к НОД	9.00-9.20
НОД	9.20-9.40 9.50-10.55
Игры, подготовка к прогулке ,прогулка, физкультурное занятие на воздухе.	10.55-11.45
Возвращение с прогулки, игры, подготовка к обеду, обед	12.00-12.40
Подготовка ко сну, дневной сон	12.40-15.00
Подъем, воздушно-водные процедуры, игры	15.00-15.20
Подготовка к полднику, полдник	15.20-15.40
НОД	-
Игры, подготовка к прогулке, прогулка, ужин, уход детей домой	15.40-19.00

**Распорядок дня  
(теплый период)**

Режимные моменты	Разновозрастной группы
Приём, осмотр детей, утренняя гимнастика, самостоятельная деятельность	7.00-8.30
Подготовка к завтраку, завтрак	8.30-8.50
Игры, подготовка к прогулке, прогулка,физкультурное занятие на воздухе	8.50-12.15
Возвращение с прогулки, игры, подготовка к обеду, обед	12.15-12.50
Подготовка ко сну, дневной сон	12.50-15.00
Подъем, воздушно-водные процедуры, игры	15.00-15.25
Подготовка к полднику, полдник	15.25-15.40
Игры, подготовка к прогулке, прогулка, ужин, уход детей домой	15.40-19.00

### 3.4.Сетка комплексного планирования организованных видов деятельности разновозрастной группы

День недели	Средняя группа	Старшая группа	Подготовительная группа
Понедельник	1.Лепка, аппликации 2.Физическая культура	1.Экология 2.Физическая культура	1.Экология 2.Физическая культура
Вторник	1.Развитие речи 2.Музыка	1.Развитие речи 2.Рисование 3.Музыка	1.Развитие речи 2.Рисование 3.Музыка
Среда	1.Фэмп 2.Физическая среда	1.Фэмп 2.Ознакомление с окружающим миром 3.Физическая культура	1.Фэмп 2.Ознакомление с окружающим миром 3.Физическая культура
Четверг	1.Ознакомление с окружающим миром 2.Музыка	1.Развитие речи 2.Рисование 3.Музыка	1.Развитие речи 2.Рисование 3.Музыка
Пятница	1.Рисование 2.Физическая культура	1.Аппликация, лепка 2.Физическая культура	1.Фэмп 2.Аппликация, лепка 3.Физическая культура

#### Список источников

1. Федеральный закон от 29.12.2012 г. № 273-03 «Об образовании в РФ».
2. Федеральный закон Российской Федерации от 5 апреля 2013 г. № 44-03 «О контрактной системе в сфере закупок товаров, работ, услуг для обеспечения государственных и муниципальных нужд».
3. Приказ Министерства образования и науки РФ от 17 октября 2013 г. № 1155 «Об утверждении федерального государственного образовательного стандарта дошкольного образования» (Зарегистрировано в Минюсте РФ 14 ноября 2013 г. № 30384).
4. Приказ Министерства образования и науки РФ от 30 августа 2013 г. № 1014 «Об утверждении Порядка организации и осуществления образовательной деятельности по основным общеобразовательным программам — образовательным программам дошкольного образования».

5. Приказ Министерства образования и науки РФ от 8 апреля 2014 г. № 293 «Об утверждении Порядка приема на обучение по образовательным программам дошкольного образования». Зарегистрировано в Минюсте РФ 12 мая 2014 г. Регистрационный № 32220. Вступил в силу 27 мая 2014 года.

6. Приказ Министерства образования и науки РФ от 14 июня 2013 г. № 462 «Об утверждении Порядка проведения самообследования образовательной организацией» (Зарегистрирован в Минюсте РФ 27 июня 2013 г. № 28908).

7. Приказ Министерства образования и науки РФ от 13 января 2014 г. № 8 «Об утверждении примерной формы договора об образовании по образовательным программам дошкольного образования».

8. Приказ Министерства здравоохранения и социального развития РФ от 26.08.2010 № 761н «Об утверждении Единого квалификационного справочника должностей руководителей, специалистов и служащих» Раздел «Квалификационные характеристики должностей работников образования».

9. Приказ Министерства труда и социальной защиты РФ от 18 октября 2013 г. № 544н «Об утверждении профессионального стандарта «Педагог (педагогическая деятельность в сфере дошкольного, начального общего, основного общего, среднего общего образования) (воспитатель, учитель)».

10. Постановление Главного государственного санитарного врача Российской Федерации от 15 мая 2013 г. № 26 «Об утверждении СанПиН 2.4.1.3049-13 «Санитарно-эпидемиологические требования к устройству, содержанию и организации режима работы дошкольных образовательных организаций» ,

11. Постановление Правительства Российской Федерации от 5 августа 2013

г. № 662 «Об осуществлении мониторинга системы образования» ,

12. Постановление Правительства РФ от 15 августа 2013 г. № 706 «Об утверждении Правил оказания платных образовательных услуг» ,

13. Письмо Департамента государственной политики в сфере общего образования Министерства образования и науки РФ от 28.02.2014 № 08-249 «Комментарии к ФГОС дошкольного образования» ,

14. Письмо Департамента государственной политики в сфере общего образования Министерства образования и науки РФ от 10 января 2014 года № 08-10 «О Плане действий по обеспечению введения ФГОС дошкольного образования» (далее — План действий по обеспечению введения ФГОС ДО (№ 08-10)).

15. Письмо Рособнадзора от 07.02.2014 № 01-52-22/05-382 «О недопустимости требования от организаций, осуществляющих образовательную деятельность по программам дошкольного образования, немедленного приведения уставных документов и образовательных программ в соответствие с ФГОС до».

16. Письмо Министерства образования и науки РФ от 10 января 2014 года № 08-5 «О соблюдении организациями, осуществляющими образовательную деятельность, требований, установленных федеральным государственным образовательным стандартом дошкольного образования» ,

17. Письмо Министерства образования и науки России от 27.09.2012 № 08406 «Об организации семейных дошкольных групп в качестве структурных подразделений ДОУ» ,