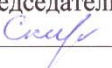





**Ростовская область Азовский район село Новотроицкое
Муниципальное бюджетное общеобразовательное учреждение
Новотроицкая основная общеобразовательная школа
Азовского района**

«Рассмотрена» на заседании методического совета: Протокол № 1 от « 26 » августа 2021 г. Председатель МС:  /Е.Н. Скирда/	Согласована» Зам. директора по УВР «27» августа 2021 г.  /В.В. Тепикина/	«Утверждена» Приказ от « 30 » августа 2021г № 94 - од Директор МБОУ Новотроицкая ООШ:  / Е.А. Мершина/
---	---	---



**РАБОЧАЯ ПРОГРАММА
ПО РУССКОМУ ЯЗЫКУ**

Уровень общего образования – начальное общее образование

Класс – 4

Срок реализации – 2021-2022 год

Количество часов 136 часов

Учитель – Скирда Елена Николаевна

**с. Новотроицкое
2021 год**

Оглавление

1. Пояснительная записка	стр. 3-4
2. Общая характеристика учебного предмета, курса	стр. 5 - 7
3. Место предмета в учебном плане	стр. 8
4. Содержание учебного предмета, курса	стр. 9 - 12
5. Тематическое планирование	стр. 13
6. Календарно-тематическое планирование	стр. 14- 19
7. Планируемые результаты изучения учебного предмета, курса	стр. 20-21
8. Требования к уровню подготовки обучающихся 4 класса	стр. 22 – 26
9. Виды и формы контроля, критерии оценивания	стр. 27 - 31
10. Учебно-методическое и материально-техническое обеспечение	стр. 32
11. Лист фиксирования изменений и дополнений в рабочей программе	стр.33

1. Пояснительная записка

Рабочая программа учебного курса «Русский язык» предназначена для обучения обучающихся 4 класса и разработана на основе:

1. Федерального Закона «Об образовании в РФ» от 29.12.2012 г. №273 – ФЗ (п.2, ст. 28);
2. Приказа Минобрнауки РФ от 6 октября 2009 г. № 373 «О внесении изменений в Федеральный государственный образовательный стандарт начального общего образования»;
3. Приказа Минобрнауки РФ от 26 ноября 2010 г. № 1241 «О внесении изменений в Федеральный государственный образовательный стандарт начального общего образования»;
4. Приказа Минобрнауки РФ от 22.09.2011 № 2357 «О внесении изменений в Федеральный государственный образовательный стандарт начального общего образования»;
5. Приказа Министерства образования и науки РФ от 18 декабря 2012 г. № 1060 «О внесении изменений в федеральный государственный образовательный стандарт начального общего образования»;
6. Приказа Министерства образования и науки РФ от 29 декабря 2014 г. № 1643 «О внесении изменений в федеральный государственный образовательный стандарт начального общего образования»;
7. Примерной основной образовательной программы начального общего образования;
8. Учебного плана МБОУ Новотроицкая ООШ на 2021 – 2022 уч. год;
9. Годового календарного учебного графика МБОУ Новотроицкая ООШ на 2021– 2022 уч.год

Для реализации рабочей программы используется **учебно-методический комплекс**, включающий в себя:

1. Русский язык. Учебник. 4 класс. В 2 –х ч. Канакина В. П. и др. Москва «Просвещение», 2017 г.

Предмет «Русский язык» играет важную роль в реализации основных целевых установок начального образования: становлении основ гражданской идентичности и мировоззрения; формировании основ умения учиться и способности к организации своей деятельности; духовно-нравственном развитии и воспитании младших школьников.

Содержание предмета направлено на формирование функциональной грамотности и коммуникативной компетентности.

Изучение русского языка в начальных классах - первоначальный этап системы лингвистического образования и речевого развития, обеспечивающий готовность выпускников начальной школы к дальнейшему образованию.

Цели:

Ознакомление учащихся с основными положениями науки о языке и формирование на этой основе знаково-символического восприятия и логического мышления учащихся;

Формирование коммуникативной компетенции учащихся: развитие устной и письменной речи, монологической и диалогической речи, а так же навыков грамотного, безошибочного письма как показателя общей культуры человека.

Задачи:

Формирование первоначальных представлений о единстве и многообразии языкового и культурного пространства России, о языке как основе национального самосознания;

Развитие диалогической и монологической устной и письменной речи;

Развитие коммуникативных умений;

Развитие нравственных и эстетических чувств;

Развитие способностей к творческой деятельности.

речевое развитие: овладение культурой родного языка; формирование основ устного общения;

языковое развитие: ознакомление учащихся с различными явлениями языка из области фонетики, лексики, морфемики, морфологии, синтаксиса и пунктуации, орфографии;
развитие языковой эрудиции школьника, его интереса к языку и речевому творчеству
Содержание предмета направлено на формирование функциональной грамотности и коммуникативной компетентности. Русский язык является для младших школьников основой всего процесса обучения, средством развития их мышления, воображения, интеллектуальных и творческих способностей, основным каналом социализации личности

2. Общая характеристика учебного предмета, курса

Программа построена с учетом принципов системности, научности и доступности, а также перспективности и преемственности между различными разделами курса.

Уроки спланированы с учетом знаний, умений, навыков по предмету, которые сформированы у школьников в процессе реализации принципов развивающего обучения.

На первый план выдвигается раскрытие и использование познавательных возможностей учащихся как средства их развития и как основы для овладения учебным материалом. Повысить интенсивность и плотность процесса обучения позволяет использование различных форм работы: письменной и устной, под руководством учителя и самостоятельной и др. Сочетание коллективной работы с индивидуальной и групповой снижает утомляемость учащихся от однообразной деятельности, создает условия для контроля и анализа полученных знаний, качества выполненных заданий.

Для пробуждения познавательной активности и сознательности учащихся в уроки включены сведения из истории русского языка, прослеживаются процессы формирования языковых явлений, их взаимосвязь.

Материал в программе расположен с учетом возрастных возможностей учащихся.

В программе предусмотрены вводные уроки, раскрывающие роль и значение русского языка в нашей стране и за ее пределами. Программа предусматривает прочное усвоение материала, для чего значительное место в ней отводится повторению. Для повторения в начале и в конце года выделяются специальные часы.

Разделы учебника «Русский язык. 4 класс» содержат значительное количество упражнений разного уровня сложности, а также интересные и разнообразные задания, активизирующие мыслительную деятельность учащихся. При изучении разделов решаются и другие задачи: речевого развития учащихся, формирования общеучебных умений (слушать, выделять главное, работать с книгой, планировать последовательность действий, контролировать и др.).

В программе также специально выделены часы на развитие связной речи. Темы по развитию речи пропорционально распределяются между грамматическим материалом. Это обеспечивает равномерность обучения речи, условия для его организации.

В системе школьного образования учебный предмет «Русский язык» занимает особое место: является не только объектом изучения, но и средством обучения. Как средство познания действительности русский язык обеспечивает развитие интеллектуальных и творческих способностей ребенка, его абстрактного мышления, памяти и воображения, формирует навыки самостоятельной учебной деятельности, самообразования и самореализации личности.

Описание ценностных ориентиров содержания учебного предмета

За последние десятилетия в обществе произошли кардинальные изменения в представлении о целях образования и путях их реализации. От признания знаний, умений и навыков как основных итогов образования произошёл переход к пониманию обучения как процесса подготовки обучающихся к реальной жизни, готовности к тому, чтобы занять активную позицию, успешно решать жизненные задачи, уметь сотрудничать и работать в группе, быть готовым к быстрому переучиванию в ответ на обновление знаний и требования рынка труда.

Ценностные ориентиры начального образования конкретизируют личностный, социальный и государственный заказ системе образования, выраженный в Требованиях к результатам освоения основной образовательной программы, и отражают следующие целевые установки системы начального общего образования:

формирование основ гражданской идентичности личности на базе:

- чувства сопричастности и гордости за свою Родину, народ и историю, осознания ответственности человека за благосостояние общества;
- восприятия мира как единого и целостного при разнообразии культур, национальностей, религий; уважения истории и культуры каждого народа;

формирование психологических условий развития общения, сотрудничества на основе:

– доброжелательности, доверия и внимания к людям, готовности к сотрудничеству и дружбе, оказанию помощи тем, кто в ней нуждается;

– уважения к окружающим – умения слушать и слышать партнёра, признавать право каждого на собственное мнение и принимать решения с учётом позиций всех участников;

развитие ценностно-смысловой сферы личности на основе общечеловеческих принципов нравственности и гуманизма:

– принятия и уважения ценностей семьи и образовательного учреждения, коллектива и общества и стремления следовать им;

– ориентации в нравственном содержании и смысле как собственных поступков, так и поступков окружающих людей, развития этических чувств (стыда, вины, совести) как регуляторов морального поведения;

– формирования эстетических чувств и чувства прекрасного через знакомство с национальной, отечественной и мировой художественной культурой;

развитие умения учиться как первого шага к самообразованию и самовоспитанию, а именно:

– развитие широких познавательных интересов, инициативы и любознательности, мотивов познания и творчества;

– формирование умения учиться и способности к организации своей деятельности (планированию, контролю, оценке);

развитие самостоятельности, инициативы и ответственности личности как условия её самоактуализации:

– формирование самоуважения и эмоционально-положительного отношения к себе, готовности открыто выразить и отстаивать свою позицию, критичности к своим поступкам и умения адекватно их оценивать;

– развитие готовности к самостоятельным поступкам и действиям, ответственности за их результаты;

– формирование целеустремлённости и настойчивости в достижении целей, готовности к преодолению трудностей и жизненного оптимизма;

– формирование умения противостоять действиям и влияниям, представляющим угрозу жизни, здоровью, безопасности личности и общества, в пределах своих возможностей, в частности проявлять избирательность к информации, уважать частную жизнь и результаты труда других людей.

Реализация ценностных ориентиров общего образования в единстве процессов обучения и воспитания, познавательного и личностного развития обучающихся на основе формирования общих учебных умений, обобщённых способов действия обеспечивает высокую эффективность решения жизненных задач и возможность саморазвития обучающихся.

Реализация ценностных ориентиров общего образования в единстве процессов обучения и воспитания, познавательного и личностного развития обучающихся на основе формирования общих учебных умений, обобщённых способов действия обеспечивает высокую эффективность решения жизненных задач и возможность саморазвития обучающихся.

Усвоение учебного материала реализуется с применением основных групп **методов обучения** и их сочетания:

методами организации и осуществления учебно–познавательной деятельности: словесных (рассказ, учебная лекция, беседа), наглядных (иллюстрационных и демонстративных), практических, проблемно – поисковых под руководством преподавателя и самостоятельной работой учащихся;

методами стимулирования и мотивации учебной деятельности: познавательных игр.

методами контроля и самоконтроля за эффективностью учебной деятельности: индивидуального опроса, фронтального опроса, выборочного контроля, письменных работ;

степень активности и самостоятельности учащихся нарастает с применением объяснительно – иллюстративного, частично – поискового (эвристического), проблемного изложения, исследовательского методов обучения

Используются следующие **средства обучения**: учебно – наглядные пособия (таблицы, модели и др.), ЦОРы, ЭОРы, организационно – педагогические средства (карточки, раздаточный материал).

3. Место учебного предмета, курса в учебном плане

В Федеральном базисном учебном плане на изучение русского языка в 4 классе отводится 136 учебных часов из расчёта 4 учебных часа в неделю. Программой В.П. Канакиной предусмотрено - 136 часов 4 часов в неделю.

Учебным планом школы предусмотрено на изучение русского языка в 4 классе 4 часа в неделю; всего 136 часов в год (34 учебных недели).

Фактически в соответствии с годовым календарным учебным графиком МБОУ Новотроицкая ООШ на 2021-2022 учебный год: в **4 классе - 136 учебных часов.**

4. Содержание учебного предмета, курса

Фонетика и орфоэпия. Различение гласных и согласных звуков. Нахождение в слове ударных и безударных гласных звуков. Различение мягких и твёрдых согласных звуков, определение парных и непарных по твёрдости-мягкости согласных звуков. Различение звонких и глухих согласных звуков, определение парных и непарных по звонкости-глухости согласных звуков. Определение качественной характеристики звука: гласный — согласный; гласный ударный — безударный; согласный твёрдый — мягкий, парный — непарный; согласный звонкий — глухой, парный — непарный. Деление слов на слоги. Слоγοобразующая роль гласных звуков. Словесное ударение и логическое (смысловое) ударение в предложениях. Словообразующая функция ударения. Ударение, произношение звуков и сочетаний звуков в соответствии с нормами современного русского литературного языка. *Фонетический анализ слова.*

Графика. Различение звуков и букв. Обозначение на письме твёрдости и мягкости согласных звуков. Использование на письме разделительных ь и ъ.

Установление соотношения звукового и буквенного состава слов типа *стол, конь*; в словах с йотированными гласными е, ё, ю, я; в словах с непроизносимыми согласными.

Использование небуквенных графических средств: пробела между словами, знака переноса, красной строки (абзаца), пунктуационных знаков (в пределах изученного).

Знание алфавита: правильное называние букв, их последовательность. Использование алфавита при работе со словарями, справочниками, каталогами.

Лексика. Понимание слова как единства звучания и значения. Выявление слов, значение которых требует уточнения. *Определение значения слова по тексту или уточнение значения с помощью толкового словаря. Представление об однозначных и многозначных словах, о прямом и переносном значении слова, о синонимах, антонимах, омонимах, фразеологизмах. Наблюдение за их использованием в тексте. Работа с разными словарями.*

Состав слова (морфемика). Овладение понятием «родственные (однокоренные) слова». Различение однокоренных слов и различных форм одного и того же слова. Различение однокоренных слов и синонимов, однокоренных слов и слов с омонимичными корнями.

Имя существительное. Значение и употребление в речи. Различение имён существительных *одушевлённых и неодушевлённых* по вопросам кто? и что? Единственное и множественное число существительных. Различение имён существительных мужского, женского и среднего рода. Изменение существительных по числам. *Начальная форма имени существительного.* Изменение существительных по падежам. Определение падежа, в котором употреблено имя существительное.

Имя прилагательное. Значение и употребление в речи. Единственное и множественное число прилагательных. Изменение прилагательных по родам, числам и падежам, кроме прилагательных на -ий, -ья, -ов, -ин. Зависимость формы имени прилагательного от формы имени существительного. *Начальная форма имени прилагательного. Словообразование имён прилагательных. Морфологический разбор имён прилагательных.*

Глагол. Значение и употребление в речи. Единственное и множественное число глаголов. Различение глаголов, отвечающих на вопросы что сделать? и что делать? Изменение глаголов по временам: настоящее, прошедшее, будущее время. Изменение глаголов по лицам и числам в настоящем и будущем времени (спряжение).

Предлог. *Знакомство с наиболее употребительными предлогами.*

Местоимение. Общее представление о местоимении.

Простое предложение. Нахождение главных членов предложения: подлежащее и сказуемое. Различение главных и второстепенных членов предложения. Установление связи (при помощи смысловых вопросов) между словами в словосочетании и предложении. *Предложения распространённые и нераспространённые. Синтаксический анализ простого предложения с двумя главными членами.*

Орфография и пунктуация. Формирование орфографической зоркости, использование разных способов проверки орфограмм в зависимости от места орфограммы в слове. Использование орфографического словаря.

Применение правил правописания и пунктуации:

сочетания **жи**—ши, ча—ща, чу—щу в положении под ударением;

сочетания чк—чн, чт, нч, щн и др.;

перенос слов;

прописная буква в начале предложения, в именах собственных;

проверяемые безударные гласные в корне слова;

парные звонкие и глухие согласные в корне слова;

непроизносимые согласные;

непроверяемые гласные и согласные в корне слова (на ограниченном перечне слов);

непроверяемые буквы-орфограммы гласных и согласных звуков в корне слова © гласные и согласные в неизменяемых на письме приставках;

разделительные **ъ** и **ь**;

Повторение (11 час.) Наша речь и наш язык. Формулы вежливости.

Текст и его признаки. Тема, основная мысль, заголовок текста. Построение (композиция) текста. Связь между частями текста. План. Типы текста (повествование, описание, рассуждение, смешанный текст).

Предложение (9 ч). Предложение как единица речи. Виды предложений по цели высказывания и интонации. Знаки препинания в конце предложений. Диалог. Обращение. Знаки препинания в предложениях с обращением в начале, середине, конце предложения (общее представление).

Составление предложений с обращением.

Основа предложения. Главные и второстепенные члены предложения.

Словосочетание. Вычленение из предложения основы и словосочетаний.

Разбор предложения по членам предложения.

Однородные члены предложения (общее представление). Предложения с однородными членами без союзов. Интонация перечисления, запятая при перечислении. Предложения с однородными членами, связанными союзами и (без перечисления), а, но. Интонация, знаки препинания при однородных членах с союзами и, а, но. Составление и запись предложений с однородными членами с союзами и без союзов.

Простые и сложные предложения (общее представление). Знаки препинания в сложных предложениях. Сложное предложение и предложение с однородными членами.

Слово и его лексическое значение (19 ч). Обобщение знаний о словах. Лексическое значение слова. Однозначные и многозначные слова. Прямое и переносное значения слов. Синонимы, антонимы, омонимы. Устаревшие и новые слова. Заимствованные слова. Устойчивые сочетания слов (фразеологизмы). Ознакомление со словарем иностранных слов учебника.

Формирование умения правильно выбирать слова для выражения мысли в соответствии с типом текста и видами речи. Устранение однообразного употребления слов в связной речи.

Обобщение знаний о частях речи (имя существительное, имя прилагательное, глагол, имя числительное, местоимение, предлог). Наречие как часть речи (общее представление), значение, вопросы. Правописание наиболее употребительных наречий с суффиксами -о, -а (*близко, быстро, интересно, влево, направо, заново, справа, слева, издалека*). Роль наречий в предложении (второстепенный член предложения).

Состав слова. Распознавание значимых частей слова. Морфемный и словообразовательный разбор слов типа *подснежник, русский, травинка, смелость, маленький*. Развитие навыка правописания гласных и согласных в корнях слов на более сложном материале. Упражнение в правописании приставок и суффиксов, разделительных твердого (**ъ**) и мягкого (**ь**) знаков. Совершенствование звуко-буквенного анализа с привлечением слов более сложного слогозвучного состава типа *сильный, водичка, ёлка, вьюга, съел*.

Части речи

Имя существительное (41 час)

Склонение имен существительных (повторение). Развитие навыка в склонении имен существительных и в распознавании падежей. Несклоняемые имена существительные.

Основные типы склонения имен существительных (общее представление). Первое склонение имен существительных и упражнение в распознавании имен существительных 1-го склонения. Второе склонение имен существительных и упражнение в распознавании имен существительных 2-го склонения. 3-е склонение имен существительных и упражнение в распознавании имен существительных 3-го склонения.

Правописание безударных падежных окончаний имен существительных 1, 2 и 3-го склонения в единственном числе (кроме имен существительных на -мя, -ий, -ие, -ия). Ознакомление со способами проверки безударных падежных окончаний имен существительных (общее представление). Развитие навыка правописания безударных падежных окончаний имен существительных 1, 2 и 3-го склонения в единственном числе в каждом из падежей. Упражнение в употреблении падежных форм имен существительных с предлогом и без предлога в речи (*пришёл из школы, из магазина, с вокзала; работать в магазине, на почте; гордиться товарищем, гордость за товарища; слушать музыку, прислушиваться к музыке*).

Склонение имен существительных во множественном числе. Развитие навыка правописания окончаний имен существительных во множественном числе. Формирование умений образовывать формы именительного и родительного падежей множественного числа (*инженеры, учителя, директора; урожай помидоров, яблок*) и правильно употреблять их в речи.

Имя прилагательное (27 час)

Имя прилагательное как часть речи. Связь имен прилагательных с именем существительным. Упражнение в распознавании имен прилагательных по общему лексическому значению, в изменении имен прилагательных по числам. в единственном числе по родам, в правописании родовых окончаний.

Склонение имен прилагательных (кроме прилагательных с основой на шипящий и оканчивающихся на -ья, -ье, -ов, -ин). Способы проверки правописания безударных падежных окончаний имен прилагательных (общее представление).

Склонение имен прилагательных в мужском и среднем роде в единственном числе. Развитие навыка правописания падежных окончаний имен прилагательных мужского и среднего рода в единственном числе.

Склонение имен прилагательных в женском роде в единственном числе. Развитие навыка правописания падежных окончаний имен прилагательных женского рода в единственном числе.

Склонение и правописание имен прилагательных во множественном числе.

Употребление в речи имен прилагательных в прямом и переносном значениях, прилагательных-синонимов, прилагательных-антонимов, прилагательных-паронимов.

Местоимение (9 час)

Местоимение как часть речи. Личные местоимения 1, 2 и 3-го лица единственного и множественного числа. Склонение личных местоимений с предлогами и без предлогов. Раздельное написание предлогов с местоимениями (*к тебе, у тебя, к ним*). Развитие навыка правописания падежных форм личных местоимений в косвенных падежах (*тебя, меня, его, её, у него, с ней*). Упражнение в правильном употреблении местоимений в речи. Использование местоимений как одного из средств связи предложений в тексте.

Глагол (15 час)

Глагол как часть речи. Упражнение в распознавании глаголов по общему лексическому значению, в изменении глаголов по временам и числам, глаголов прошедшего времени по родам в единственном числе.

Неопределенная форма глагола (особенности данной формы). Образование временных форм от неопределенной формы глагола. Возвратные глаголы (общее представление). Правописание возвратных глаголов в неопределенной форме.

Изменение глаголов по лицам и числам в настоящем и будущем времени (спряжение). Развитие умения изменять глаголы в настоящем и будущем времени по лицам и числам, распознавать лицо и число глаголов. Правописание мягкого знака (ь) в окончаниях глаголов 2-го лица единственного числа после шипящих.

Глаголы I и II спряжения (общее представление). Глаголы-исключения. Правописание безударных личных окончаний глаголов в настоящем и будущем времени. Распознавание возвратных глаголов в 3-м лице и в неопределенной форме по вопросам (что делает? *умывается*, что делать? *умываться*). Правописание буквосочетаний -тся в возвратных глаголах в 3-м лице и -ться в возвратных глаголах неопределенной формы (общее представление).

Правописание глаголов в прошедшем времени. Правописание родовых окончаний глаголов в прошедшем времени, правописание суффиксов глаголов в прошедшем времени (*видеть* — *видел*, *слышать* — *слышал*)

Употребление в речи глаголов в прямом и переносном значении, глаголов-синонимов, глаголов-антонимов. Развитие умения правильно употреблять при глаголах имена существительные в нужных падежах с предлогами и без предлогов (*тревожиться за отца*, *беспокоиться об отце*, *любоваться закатом*, *смотреть на закат*).

Связная речь

Речь и ее значение в речевой практике человека. Место и роль речи в общении между людьми. Зависимость речи от речевой ситуации. Текст. Текст, основная мысль, заголовок. Построение (композиция) текста. План. Составление плана к изложению и сочинению (коллективно и самостоятельно). Связь между предложениями в тексте, частями текста. Структура текста-повествования, текста-описания, текста-рассуждения.

Составление небольшого рассказа с элементами описания и рассуждения с учетом разновидностей речи (о случае из жизни, об экскурсии, наблюдениях и др.).

Изложение. Изложение (подробное, сжатое) текста по коллективно или самостоятельно составленному плану.

Использование при создании текста изобразительно-выразительных средств (эпитетов, сравнений, олицетворений), глаголов-синонимов, прилагательных-синонимов, существительных-синонимов и др.

Сочинение. Сочинения (устные и письменные) по сюжетному рисунку, серии сюжетных рисунков, демонстрационной картине, по заданной теме и собственному выбору темы с предварительной коллективной подготовкой под руководством учителя либо без помощи учителя.

Речевая этика: слова приветствия, прощания, благодарности, просьбы; слова, используемые при извинении и отказе.

Повторение изученного (5 ч а с)

5. Тематическое планирование

№	Наименование разделов, тем	Кол-во часов	Контрольные работы	Развитие речи	Проекты
1.	Повторение	11	1 (09.09)		
2.	Предложение	9	1 (04.10)	1 (27.09) соч.	
3.	Слово в языке и речи	19	2 (25.10)	1 (07.10) изл.	
4.	Имя существительное	41	3 (23.12) (13.01) (01.02)	1 (29.11) соч. 1 (08.12) изл. 1 (26.01) изл.	03.02
5.	Имя прилагательное	2730	1 (09.03) (31.03)	1 (10.02) соч.	
6.	Местоимение	9	1 (14.04)	1 (11.04) соч.	
7.	Глагол	15	1 (18.05).		
8	Повторение	5	-		
	Итого	136	10	7	1

6. Календарно – тематическое планирование

4 класс

№ ур о ка	Дата		Тема раздела, урока	Кол- во ча- сов	Вид контро- ля	Домашнее задание
	план	факт				
Раздел «Повторение» (11 часов).						
1	01.09		Наша речь и наш язык..	1	текущий	с.7 упр.3
2	02.09		Язык и речь. Формула вежливости.	1	текущий	с.9 упр.7
3	06.09		Текст. Типы текста.	1	текущий	с.12 упр.10
4	07.09		Предложение как единица речи. Виды предложений по цели высказывания	1	текущий	с.14 упр.15
5	08.09		Виды предложений по интонации.	1	текущий	с.16 упр.18
6	09.09		Диагностический контрольный диктант.	1	вводный	
7	13.09		Анализ ошибок. Коррекция. Диалог.	1	текущий	с.17 упр.21
8	14.09		Обращение.	1	текущий	с.19 упр.24
9	15.09		Основа предложения. Главные и второстепенные члены предложения.	1	текущий	с.20 упр.27
10	16.09		Что такое словосочетание.	1	текущий	с.23 упр.30
11	20.09		Обобщающий урок по теме «Повторение».	1	текущий	с.24 упр.1
Раздел «Предложение» (9 часов).						
12	21.09		Однородные члены предложения (общее понятие).	1	текущий	с.27 упр.34
13	22.09		Связь однородных членов предложения с помощью интонации перечисления и союзов.	1	текущий	с.28 упр.36
14	23.09		Знаки препинания в предложениях с однородными членами.	1	текущий	с.31 упр.41
15	27.09		Р.р. Составление текста по репродукции картины И. И. Левитана.	1	текущий	с.32 упр.43
16	28.09		Знаки препинания в предложениях с однородными членами.	1	текущий	с.33 упр.45
17	29.09		Знаки препинания в предложениях с однородными членами.	1	текущий	с.37 упр.51
18	30.09		Как отличить сложное предложение от простого предложения с однородными членами?	1	текущий	с.37 упр.50
19	04.10		Контрольный диктант по теме «Предложение».	1	темати- ческий	
20	05.10		Анализ ошибок. Коррекция.	1	текущий	с.37 упр.52
Раздел «Слово в языке и речи» (19 часов).						
21	06.10		Слово и его лексическое значение.	1	текущий	с.43 упр.61
22	07.10		Р.р. Изложение на материале упражнения.	1	текущий	с.46 упр.67
23	11.10		Многозначные слова. Прямое и пере -	1	текущий	с.48 упр.73

			носное значение слов. Заимствованные слова. Синонимы, антонимы, омонимы.			
24	12.10		Фразеологизмы. Закрепление знаний о лексических группах слов	1	текущий	с.50 упр.76
25	13.10		Состав слова.	1	текущий	с.52 упр.80
26	14.10		Состав слова. Распознавание значимых частей слова.	1	текущий	с.54 упр.85
27	18.10		Правописание гласных и согласных в значимых частях слова.	1	текущий	с.57 упр.91
28	19.10		Упражнение в правописании гласных и согласных в корнях слов, двойных согласных в словах.	1	текущий	с.60 упр.99
29	20.10		Упражнение в написании приставок и суффиксов.	1	текущий	с.63 упр.104
30	21.10		Разделительные ъ и ь .	1	текущий	с.66 упр.110
31	25.10		Контрольный диктант за первую четверть.	1	тематический	
32	26.10		Анализ ошибок. Коррекция.	1	текущий	с.67 упр.112
33	27.10		Морфологические признаки частей речи.	1	текущий	с.69 упр.115
34	28.10		Грамматические признаки частей речи.	1	текущий	с.71 упр.121
35	08.11		Имя числительное как часть речи. Глагол как часть речи.	1	текущий	с.73 упр.125
36	09.11		Наречие как часть речи	1	текущий	с.74 упр.127
37	10.11		Образование и употребление наречий.	1	текущий	с.75 упр.130
38	11.11		Закрепление знаний по теме «Части речи»	1	текущий	записать 12 словарных слов
39	15.11		Обобщение по разделу «Слово в языке и речи».	1	текущий	с.76 упр.132
Раздел «Имя существительное» (41 час).						
40	16.11		Как определить падеж имени существительного .	1	текущий	с.81 упр.136
41	17.11		Упражнение в распознавании падежей имён существительных.	1	текущий	с.82 упр.138
42	18.11		Признаки падежных форм имен существительных.	1	текущий	с.83 упр.140
43	22.11		Признаки падежных форм имен существительных..	1	текущий	с.87 упр.149
44	23.11		Упражнение в распознавании падежных форм имени существительного.	1	текущий	с.88 упр.151
45	24.11		Три склонения имён существительных.	1	текущий	с.90 упр.157
46	25.11		Упражнение в распознавании имён существительных 1-го склонения.	1	текущий	с.92 упр.160
47	29.11		Р.р. Сочинение по репродукции картины А.А.Пластова».	1	текущий	с.93 выучить правило

48	30.11		Второе склонение имен существительных.	1	текущий	с.94 упр.165
49	01.12		Упражнение в распознавании имен существительных 2-го склонения.	1	текущий	с.96 упр.168
50	02.12		Третье склонение имен существительных.	1	текущий	с.97 упр.172
51	06.12		Упражнение в распознавании имен существительных 3 -го склонения.	1	текущий	с.98 упр.173
52	07.12		Упражнение в распознавании имен существительных 3 -го склонения .	1	текущий	с.100 упр.178
53	08.12		Р.р. Изложение по тексту Н. Сладкова.	1	текущий	записать словарные слова
54	09.12		Правописание безударных падежных окончаний имён существительных в единственном числе.	1	текущий	с.103 упр.183
55	13.12		Именительный и винительный падежи.	1	текущий	с.106 упр.189
56	14.12		Правописание окончаний имен существительных в родительном падеже.	1	текущий	с.108 упр.193
57	15.12		Именительный, родительный и винительный падежи одушевленных имен существительных .	1	текущий	с.112 упр.206
58	16.12		Правописание окончаний имен существительных в дательном падеже.	1	текущий	с.114 упр.211
59	20.12		Упражнения в правописании имен существительных в дательном и родительном падежах.	1	текущий	с.115 упр.214
60	21.12		Упражнение в распознавании безударных окончаний имен существительных в родительном и дательном падежах.	1	текущий	с.117 упр.218
61	22.12		Упражнение в правописание окончаний имен существительных в творительном падеже.	1	текущий	с.119 упр.223
62	23.12		Контрольный диктант за первое полугодие.	1	административный	
63	27.12		Анализ ошибок. Коррекция.	1	текущий	с.120 упр.226
64	28.12		Правописание окончаний имен существительных в предложном падеже.	1	текущий	с.122 упр.230
65	10.01		Упражнение в правописании безударных окончаний во всех падежах.	1	текущий	с.125 упр.236
66	11.01		Упражнение в правописании безударных падежных окончаний имен существительных.	1	текущий	с.126 упр.238
67	12.01		Упражнение в правописании безударных падежных окончаний имен существительных во всех падежах.	1	текущий	с.128 упр.243
68	13.01		Контрольный диктант по теме «Правописание безударных окончаний имён существительных в единственном	1	тематический	

			числе».			
69	17.01		Анализ ошибок. Коррекция.	1	текущий	с.129 упр.245
70	18.01		Множественное число имен существительных.	1	текущий	с.132 упр.252
71	19.01		Именительный падеж имен существительных множественного числа.	1	текущий	с.134 упр.256
72	20.01		Родительный падеж имен существительных множественного числа.	1	текущий	с.136 упр.260
73	24.01		Родительный и винительный падеж имен существительных множественного числа.	1	текущий	с.138 упр.267
74	25.01		Дательный, творительный, предложный падежи имен существительных множественного числа.	1	текущий	с.140 упр.271
75	26.01		Р.р. Обучающее изложение.	1	текущий	с.142 упр.274
76	27.01		Правописание падежных окончаний имён существительных в единственном и множественном числе.	1	текущий	с.142 упр.275
77	31.02		Правописание падежных окончаний имён существительных в единственном и множественном числе.	1	текущий	с.143 упр.3
78	01.02		Контрольный диктант по теме «Имя существительное»	1	тематический	
79	02.02		Анализ ошибок. Коррекция.	1	текущий	с.143 упр.4
80	03.02		Проект «Говорите правильно».	1	текущий	с.144 упр.6
Раздел «Имя прилагательное» (27 часов).						
81	04.02		Имя прилагательное как часть речи.	1	текущий	с.5 упр.3
82	07.02		Род и число имён прилагательных	1	текущий	с.8 упр.11
83	08.02		Составление текста – описание на тему «Любимая игрушка»	1	текущий	с.8 упр.15
84	09.02		Склонение имён прилагательных	1	текущий	с.11 упр.18
85	10.02		Р.р. Сочинение по картине В.А. Серова «Мика Морозов»	1	текущий	с.14 упр.20
86	14.02		Склонение имён прилагательных мужского и среднего рода в единственном числе	1	текущий	с.15 упр.25
87	15.02		Именительный падеж имён прилагательных.	1	текущий	с.18 упр.32
88	16.02		Родительный падеж имён прилагательных.	1	текущий	с.20 упр.37
89	17.02		Дательный падеж имён прилагательных	1	текущий	с.21 упр.40
90	21.02		Именительный, винительный, родительные падежи.	1	текущий	с.25 упр.52
91	22.02		Творительный и предложный падежи имён прилагательных.	1	текущий	с.26 упр.55
92	24.02		Обобщающий урок. Правописание падежных окончаний имен прилагательных.	1	текущий	с.27 упр.57
93	28.02		Склонение имен прилагательных в	1	текущий	с.29 упр.59

			женского рода в единственном числе.			
94	01.03		Именительный и винительный падежи имен прилагательных женского рода.	1	текущий	с.31 упр.63
95	02.03		Родительный, дательный, творительный и предложный падежи имён прилагательных женского рода.	1	текущий	с.33 упр.70
96	03.03		Винительный и творительный падежи имен прилагательных женского рода.	1	текущий	с.36 упр.77
97	05.03		Упражнение в правописании падежных окончаний имен прилагательных в единственном числе.	1	текущий	с.37 упр.79
98	09.03		Контрольный диктант за третью четверть	1	тематический	
99	10.03		Анализ ошибок. Коррекция.	1	текущий	Записать десять словарных слов
100	14.03		Склонение имен прилагательных во множественном числе.	1	текущий	с.40 упр.84
101	15.03		Именительный и винительный падежи имен прилагательных множественного числа.	1	текущий	с.41 упр.87
102	16.03		Именительный и винительный падежи имен прилагательных множественного числа.	1	текущий	с.42 упр.89
103	28.03		Родительный и предложный падежи имен прилагательных множественного числа.	1	текущий	с.44 упр.94
104	29.03		Дательный и творительный падежи имен прилагательных множественного числа.	1	текущий	с.46 упр.98
105	30.03		Обобщение по теме «Имя прилагательное».	1	текущий	с.49 упр.106
106	31.03		Контрольный диктант по теме «Имя прилагательное».	1	тематический	
107	01.04		Анализ ошибок. Коррекция.	1	текущий	с.50 упр.3
Раздел «Местоимение» 9 часов.						
108	04.04		Местоимение как часть речи.	1	текущий	с.53 упр.111
109	05.04		Личные местоимения.	1	текущий	с.55 упр.117
110	06.04		Всероссийская проверочная работа	1	текущий	
111	07.04		Правописание местоимений с предлогами.	1	текущий	с.59 упр.124
112	11.04		Р.р. Обучающее изложение по тексту.	1	текущий	с.59 упр.124
113	12.04		Изменение личных местоимений 3-го лица по падежам.	1	текущий	с.61 упр.128
114	13.04		Склонение личных местоимений 3-го лица единственного и множественного	1	текущий	с.62 упр.130

			числа.			
115	14.04		Контрольный диктант по теме «Местоимение»	1	тематический	
116	18.04		Анализ ошибок. Коррекция.	1	текущий	с.64 упр.136
Раздел «Глагол» (15 часов).						
117	19.04		Роль глаголов в языке.	1	текущий	с.69 упр.143
118	20.04		Изменение глаголов по временам.	1	текущий	с.71 упр.147
119	21.04		Неопределённая форма глаголов.	1	текущий	с.75 упр.156
118	25.04		Изменение глаголов по временам.	1	текущий	с.77 упр.159
119	26.04		Спряжение глаголов.	1	текущий	с.83 упр.169
120	27.04		2-е лицо единственного числа глаголов настоящего и будущего времени.	1	текущий	с.85 упр.172
121	28.04		1 и 2 –е спряжение глаголов в настоящем времени.	1	текущий	с.89 упр.182
122	29.04		Правописание безударных окончаний глаголов 1 и 2 спряжения в настоящем и будущем времени.	1	текущий	с.95 упр.195
123	04.05		Правописание –тся и ться в возвратных глаголах.	1	текущий	с.97 упр.199
124	05.05		Правописание –тся и ться в возвратных глаголах.	1	текущий	с.104 упр.219
125	11.05		Правописание родовых окончаний глаголов в прошедшем времени	1	текущий	с.106 упр.221
126	12.05		Правописание безударных глагольных окончаний.	1	текущий	с.110 упр.232
127	16.05		Правописание безударных глагольных окончаний.	1	текущий	с.113 упр.240
128	17.05		Правописание безударных глагольных окончаний.	1	текущий	с.115 упр.244
129	18.05		Итоговый контрольный диктант.	1	промежуточный	
130	19.05		Анализ ошибок. Коррекция.	1	текущий	с.117 упр.250
131	23.05		Повторение по разделу «Глагол»	1	текущий	с.118 упр.252
Раздел «Повторение» (5 часов).						
132	24.05		Язык. Текст. Речь. Предложение и словосочетание.	1	текущий	с.123 упр.260
133	25.05		Лексическое значение слов.	1	текущий	с.125 упр.267
134	26.05		Правописание слов с изученными орфограммами.	1	текущий	с.131 упр.284
135	30.05		Звуки и буквы.	1	текущий	с.134 упр.293
136	31.05		Обобщающий урок. Игра «По галактике Частей речи».	1	текущий	

7. Планируемые результаты изучения учебного предмета

Программа обеспечивает достижение выпускниками начальной школы определенных личностных, метапредметных и предметных результатов.

Личностные результаты

1. Формирование чувства гордости за свою Родину, российский народ и историю России; осознание своей этнической и национальной принадлежности, формирование ценностей многонационального российского общества; становление гуманистических и демократических ценностных ориентаций.

2. Формирование целостного, социально ориентированного взгляда на мир в его органичном единстве и разнообразии природы, народов, культур и религий.

3. Формирование уважительного отношения к иному мнению, истории и культуре других народов.

4. Овладение начальными навыками адаптации в динамично изменяющемся и развивающемся мире.

5. Принятие и освоение социальной роли обучающегося, развитие мотивов учебной деятельности и формирование личностного смысла учения.

6. Развитие самостоятельности и личной ответственности за свои поступки, в том числе в информационной деятельности, на основе представлений о нравственных нормах, социальной справедливости и свободе.

7. Формирование эстетических потребностей, ценностей и чувств.

8. Развитие этических чувств, доброжелательности и эмоционально-нравственной отзывчивости, понимания и сопереживания чувствам других людей.

9. Развитие навыков сотрудничества со взрослыми и сверстниками в различных социальных ситуациях, умения не создавать конфликтов и находить выходы из спорных ситуаций.

10. Формирование установки на безопасный, здоровый образ жизни, мотивации к творческому труду, к работе на результат, бережному отношению к материальным и духовным ценностям.

Метапредметные результаты

1. Овладение способностью принимать и сохранять цели и задачи учебной деятельности, поиска средств её осуществления.

2. Формирование умения планировать, контролировать и оценивать учебные действия в соответствии с поставленной задачей и условиями её реализации, определять наиболее эффективные способы достижения результата.

3. Использование знаково-символических средств представления информации.

4. Активное использование речевых средств и средств для решения коммуникативных и познавательных задач.

5. Использование различных способов поиска (в справочных источниках), сбора, обработки, анализа, организации, передачи и интерпретации информации.

6. Овладение навыками смыслового чтения текстов различных стилей и жанров в соответствии с целями и задачами: осознанно строить речевое высказывание в соответствии с задачами коммуникации и составлять тексты в устной и письменной формах.

7. Овладение логическими действиями сравнения, анализа, синтеза, обобщения, классификации по родовидовым признакам, установления аналогий и причинно-следственных связей, построения рассуждений, отнесения к известным понятиям.

8. Готовность слушать собеседника и вести диалог, признавать возможность существования различных точек зрения и права каждого иметь свою, излагать своё мнение и аргументировать свою точку зрения и оценки событий.

9. Определение общей цели и путей её достижения; умение договариваться о распределении функций и ролей в совместной деятельности; осуществлять взаимный контроль в совместной деятельности, адекватно оценивать собственное поведение и поведение окружающих.

10. Готовность конструктивно разрешать конфликты посредством учёта интересов сторон и сотрудничества.

11. Овладение начальными сведениями о сущности и особенностях объектов, процессов и явлений действительности в соответствии с содержанием учебного предмета «Русский язык».

12. Овладение базовыми предметными и межпредметными понятиями, отражающими существенные связи и отношения между объектами и процессами.

13. Умение работать в материальной и информационной среде начального общего образования (в том числе с учебными моделями) в соответствии с содержанием учебного предмета «Русский язык».

Предметные результаты

1. Формирование первоначальных представлений о единстве и многообразии языкового и культурного пространства России, о языке как основе национального самосознания.

2. Понимание обучающимися того, что язык представляет собой явление национальной культуры и основное средство человеческого общения; осознание значения русского языка как государственного языка Российской Федерации, языка межнационального общения.

3. Сформированность позитивного отношения к правильной устной и письменной речи как показателям общей культуры и гражданской позиции человека.

4. Овладение первоначальными представлениями о нормах русского языка (орфоэпических, лексических, грамматических, орфографических, пунктуационных) и правилах речевого этикета.

5. Формирование умения ориентироваться в целях, задачах, средствах и условиях общения, выбирать адекватные языковые средства для успешного решения коммуникативных задач при составлении несложных монологических высказываний и письменных текстов.

6. Осознание безошибочного письма как одного из проявлений собственного уровня культуры, применение орфографических правил и правил постановки знаков препинания при записи собственных и предложенных текстов. Владение умением проверять написанное.

7. Овладение учебными действиями с языковыми единицами и формирование умения использовать знания для решения познавательных, практических и коммуникативных задач.

8. Освоение первоначальных научных представлений о системе и структуре русского языка: фонетике и графике, лексике, словообразовании (морфемике), морфологии и синтаксисе; об основных единицах языка, их признаках и особенностях употребления в речи;

9. Формирование умений опознавать и анализировать основные единицы языка, грамматические категории языка, употреблять языковые единицы адекватно ситуации речевого общения.

Форма организации образовательного процесса: классно - урочная система.

Технологии, используемые в обучении: технологии развивающего обучения, обучения в сотрудничестве, проблемного обучения, технологии индивидуальной проектной деятельности, критического мышления, здоровьесбережения, личностно ориентированного обучения, информационные технологии, проблемно – диалогического обучения и т.д

8. Требования к уровню подготовки обучающихся 4 класса

Предметные результаты освоения основных содержательных линий программы

Развитие речи

Обучающийся научится:

-участвовать в устном общении на уроке (слушать собеседников, говорить на обсуждаемую тему, соблюдать основные правила речевого поведения); выражать собственное мнение, обосновывать его с учётом ситуации общения;

-осознавать ситуацию общения: с какой целью, с кем и где происходит общение; выбирать адекватные языковые и неязыковые средства в соответствии с конкретной ситуацией общения; применять речевой этикет в ситуациях учебного и речевого общения, в том числе при обращении с помощью средств ИКТ; соблюдать правила вежливости при общении с людьми, плохо владеющими русским языком;

анализировать свою и чужую речь при слушании себя и речи товарищей (при ответах на поставленный учителем вопрос, при устном или письменном высказывании) с точки зрения правильности, точности, ясности содержания;

строить предложения для решения определённой речевой задачи, для завершения текста, для передачи основной мысли текста, для выражения своего отношения к чему-либо;

понимать содержание читаемого текста, замечать в нём незнакомые слова, находить в нём новую для себя информацию для решения познавательной или коммуникативной задачи;

понимать тему и главную мысль текста, подбирать к тексту заголовки по его теме или главной мысли, находить части текста, определять их последовательность, озаглавливать части текста; восстанавливать последовательность частей или последовательность предложений в тексте повествовательного характера;

распознавать тексты разных типов: описание, повествование, рассуждение;

замечать в художественном тексте языковые средства, создающие его выразительность;

знакомство с жанрами объявления, письма;

строить монологическое высказывание на определённую тему, по результатам наблюдений за фактами и явлениями языка.

Обучающийся получит возможность научиться:

определять последовательность частей текста, составлять план текста, составлять собственные тексты по предложенным и самостоятельно составленным планам;

пользоваться самостоятельно памяткой для подготовки и написания письменного изложения учеником;

письменно (после коллективной подготовки) подробно или выборочно передавать содержание повествовательного текста, предъявленного на основе зрительного восприятия; сохранять основные особенности текста-образца; грамотно записывать текст; соблюдать требование каллиграфии при письме;

составлять под руководством учителя небольшие повествовательный и описательный тексты на близкую жизненному опыту детей тему, по рисунку, репродукциям картин художников (в «Картинной галерее» учебника) и опорным словам, на тему выбранной учениками пословицы или поговорки;

использовать в монологическом высказывании разные типы речи: описание, рассуждение, повествование;
пользоваться специальной, справочной литературой, словарями, журналами, Интернетом при создании собственных речевых произведений на заданную или самостоятельно выбранную тему;
находить и исправлять в предъявленных предложениях, текстах нарушения правильности, точности, богатства речи;
проверять правильность своей письменной речи, исправлять допущенные орфографические и пунктуационные ошибки.

Система языка. Фонетика, орфоэпия, графика

Обучающийся научится:

характеризовать звуки русского языка: гласный — согласный, гласный ударный — безударный, согласный твёрдый — мягкий, парный — непарный, согласный глухой — звонкий, парный — непарный (в объёме изученного);
определять функцию разделительного твёрдого знака (ъ) в словах;
устанавливать соотношение звукового и буквенного состава в словах типа мороз, ключ, коньки, в словах с йотированными гласными е, ё, ю, я (ёлка, поют), в словах с разделительными ь, ы знаками (вьюга, съел), в словах с непроизносимыми согласными;
осуществлять звуко-буквенный анализ доступных по составу слов;
произносить звуки и сочетания звуков в соответствии с нормами литературного языка (круг слов определён словарём произношения в учебнике);
использовать знание алфавита для упорядочивания слов и при работе со словарями и справочниками;
применять знания фонетического материала при использовании правил правописания;
пользоваться при письме небуквенными графическими средствами: пробелом между словами, знаком переноса, абзаца.

Обучающийся получит возможность научиться:

осуществлять звуко-буквенный разбор слова самостоятельно по предложенному в учебнике алгоритму;
оценивать правильность проведения звуко-буквенного анализа слова;
соблюдать нормы русского языка в собственной речи и оценивать соблюдение этих норм в речи собеседников (в объёме орфоэпического словаря учебника);
пользоваться орфоэпическим словарём при определении правильного произношения слова (или обращаться за помощью к другим орфоэпическим словарям русского языка или к учителю, родителям и др.).

Лексика

Освоение данного раздела распределяется по всем разделам курса.

Обучающийся научится:

находить в предложении и тексте незнакомое слово, определять его значение по тексту или толковому словарю; спрашивать о значении слова учителя;
наблюдать над употреблением синонимов и антонимов в речи, подбирать синонимы и антонимы к словам разных частей речи, уточнять их значение;
иметь представление об омонимах; приобретать опыт различения в предложениях и текстах омонимов;
иметь представление о фразеологизмах (устойчивых сочетаниях слов); приобретать опыт различения в предложениях и текстах фразеологизмов;
наблюдать за использованием фразеологизмов в упражнениях учебника, осознавать их значение в тексте и разговорной речи;
распознавать слова, употреблённые в прямом и переносном значении (простые случаи);

иметь представление о некоторых устаревших словах и их использовании в речи;
пользоваться словарями при решении языковых и речевых задач.

Обучающийся получит возможность научиться:

осознавать, что понимание значения слова — одно из условий умелого его использования в устной и письменной речи;
замечать в художественном тексте слова, употреблённые в переносном значении, а также эмоционально-оценочные слова, сравнения, олицетворения (без терминологии);
оценивать уместность использования слов в тексте;
подбирать синонимы для устранения повторов в тексте;
выбирать слова из ряда предложенных для успешного решения коммуникативных задач;
размышлять над этимологией некоторых слов-названий;
приобретать опыт редактирования употреблённых в предложении (тексте) слов.

Состав слова (морфемика)

Обучающийся научится:

владеть опознавательными признаками однокоренных слов;
различать однокоренные слова и различные формы одного и того же слова;
различать однокоренные слова и слова с омонимичными корнями, однокоренные слова и синонимы;
находить в словах с однозначно выделяемыми морфемами окончание, основу (простые случаи), корень, приставку, суффикс;
выделять нулевое окончание;
подбирать слова с заданной морфемой;
образовывать слова с помощью приставки (или суффикса), осознавать значение новых слов.

Обучающийся получит возможность научиться:

находить корень в однокоренных словах с чередованием согласных в корне;
различать изменяемые и неизменяемые слова;
узнавать сложные слова (типа вездеход, вертолёт и др.), выделять в них корни; находить соединительные гласные (интерфиксы) в сложных словах;
сравнивать, классифицировать слова по их составу;
соотносить слова с предьявляемыми к ним моделям, выбирать из предложенных слов слово, соответствующее заданной модели, составлять модель заданного слова;
осознавать значения, вносимые в слово суффиксами и приставками (простые случаи);
наблюдать над способами образования слов при помощи приставки (или суффикса);
разбирать по составу слова с однозначно выделяемыми морфемами в соответствии с предложенным в учебнике алгоритмом, оценивать правильность проведения разбора по составу;
подбирать однокоренные слова и формы одного и того же слова с целью проверки изучаемых орфограмм в корне слова, использовать графический образ изучаемых приставок и суффиксов для правописания слов с этими приставками и суффиксами.

Морфология

Обучающийся научится:

распознавать части речи на основе усвоенных признаков (в объёме программы);
распознавать имена существительные; находить начальную форму имени существительного;
определять грамматические признаки (род, число, падеж); изменять имена существительные по числам и падежам;
распознавать имена прилагательные; определять зависимость имени прилагательного от формы имени существительного; находить начальную форму имени прилагательного; определять грамматические признаки (род, число, падеж); изменять имена прилагательные по числам, родам (в единственном числе), падежам (первое представление);
распознавать глаголы; определять начальную (неопределённую) форму глаголов (первое представление), различать глаголы, отвечающие на вопросы что делать? и что сделать?;

определять грамматические признаки глагола — форму времени, число, род (в прошедшем времени);
распознавать личные местоимения (в начальной форме), определять грамматические признаки: лицо, число, род (у местоимений 3-го лица); использовать личные местоимения для устранения неоправданных повторов;
узнавать имена числительные (общее представление); распознавать количественные и порядковые имена числительные;
устанавливать отличие предлогов от приставок, значение частицы не.
узнавать союзы и, а, но и понимать их роль в предложении;
подбирать примеры слов и форм разных частей речи; наблюдать их употребление в тексте и устной речи, правильно употреблять в речи части речи и их формы.
Обучающийся получит возможность научиться:
производить морфологический разбор изучаемых самостоятельных частей речи (в объёме программы), пользуясь алгоритмом разбора в учебнике;
наблюдать над словообразованием частей речи;
замечать в устной и письменной речи речевые ошибки и недочёты в употреблении изучаемых форм частей речи.

Синтаксис

Обучающийся научится:

различать предложение, словосочетание и слово;
выделять предложения из потока устной и письменной речи, оформлять их границы;
определять вид предложений по цели высказывания (повествовательные, вопросительные, побудительные) и по интонации (восклицательные и невосклицательные), правильно интонировать эти предложения; составлять такие предложения;
различать понятия «члены предложения» и «части речи»;
находить главные (подлежащее и сказуемое) и второстепенные члены предложения (без деления на виды);
устанавливать при помощи вопросов связь между словами в предложении; отражать её в схеме;
соотносить предложения со схемами, выбирать предложение, соответствующее схеме;
различать распространённые и нераспространённые предложения, составлять такие предложения;
отличать основу предложения от словосочетания; выделять в предложении словосочетания;
разбирать предложение по членам предложения: находить грамматическую основу (подлежащее и сказуемое), ставить вопросы к второстепенным членам предложения, определять, какие из них поясняют подлежащее или сказуемое, или другие второстепенные члены, выделять из предложения словосочетания.

Обучающийся получит возможность научиться:

устанавливать в словосочетании связь главного слова с зависимым при помощи вопросов;
выделять в предложении основу и словосочетания;
находить в предложении обращение (в начале, в середине, в конце);
опознавать простое и сложное предложения, определять части сложного предложения;
выполнять в соответствии с предложенным в учебнике алгоритмом разбор простого предложения (по членам, синтаксический), оценивать правильность разбора.

Орфография и пунктуация

Обучающийся научится:

применять ранее изученные правила правописания, а также:
непроизносимые согласные;
разделительный твёрдый знак (ь);
непроверяемые гласные и согласные в корне слова, в том числе с удвоенными согласными (перечень см. в словаре учебника);
гласные и согласные в неизменяемых на письме приставках и суффиксах;

мягкий знак после шипящих на конце имён существительных (речь, брошь, мышь);
безударные родовые окончания имён прилагательных;
раздельное написание предлогов и слитное написание приставок;
раздельное написание частицы не с глаголами;
подбирать примеры с определённой орфограммой;
обнаруживать орфограммы по освоенным опознавательным признакам в указанных учителем словах (в объёме изучаемого курса);
определять разновидности орфограмм и соотносить их с изученными правилами;
применять разные способы проверки правописания слов: изменение формы слова, подбор однокоренных слов, использование орфографического словаря;
безошибочно списывать текст с доски и учебника (объёмом 65—70 слов);
писать под диктовку текст (объёмом 55—60 слов) в соответствии с изученными правилами правописания;
проверять собственный и предложенный текст, находить и исправлять орфографические и пунктуационные ошибки.

Обучающийся получит возможность научиться:

применять правила правописания:

соединительные о и е в сложных словах (самолёт, вездеход);
е и и в суффиксах имён существительных (ключик — ключика, замочек — замочка);
запятая при обращении;
запятая между частями в сложном предложении;
безударные родовые окончания имён прилагательных, глаголов в прошедшем времени;
при составлении собственных текстов использовать помощь взрослого или словарь, пропуск орфограммы или пунктограммы (чтобы избежать орфографической ошибки).

В результате изучения русского языка дети учатся использовать приобретённые знания и познавательный опыт в практической деятельности и повседневной жизни для:

выразительности, грамматической правильности речи учащихся, развития их активного словаря;
составления предложений на заданную тему;
употребления в устной и письменной речи предложений, различных по цели высказывания и интонации;
оформления предложений и текстов в устной и письменной речи (интонация, знаки препинания);
самостоятельного составления или воспроизведения и записи текстов (описание, повествование, письмо другу с элементами описания и повествования, поздравление) по вопросам, плану, иллюстрации (сюжетным иллюстрациям);
орфографической грамотности речи учащихся;
проверки обозначения на письме безударных гласных и парных согласных в корне слова изменением числа и подбором однокоренных слов;
деления слов на слоги и переноса слов;
правильного написания слов с буквой Ё;
обозначения мягкости согласных на письме;
написания слов с гласными и согласными орфограммами в слове, с разделительным мягким знаком;
употребления прописной буквы в именах собственных;
работы со словарём (использование алфавита);
каллиграфически правильного списывания слов, предложений, текстов без пропусков, вставок, искажений букв;
письма под диктовку текстов с изученными орфограммами и пунктограммами.

9. Виды и форма контроля, критерии оценивания.

Виды и формы контроля

- - *текущий контроль* (устный опрос, письменная самостоятельная работа, диктанты, контрольное списывание, тестовые задания, графическая работа, изложение, проект, сочинение, словарный диктант);
- - *промежуточная аттестация* (контрольная работа)

Контроль за уровнем достижений учащихся по русскому языку проводится в *форме письменных работ*: диктантов, грамматических заданий, контрольных списываний, изложений, тестовых заданий.

Диктант служит средством проверки орфографических и пунктуационных умений и навыков.

Тексты диктантов подбираются средней трудности с расчетом на возможность их выполнения всеми детьми. Каждый текст включает достаточное количество изученных орфограмм (примерно 60% от общего числа всех слов диктанта). Текст не должен иметь слова на не изученные к данному моменту правила или такие слова заранее выписываются на доске. Нецелесообразно включать в диктанты и слова, правописание которых находится на стадии изучения.

В качестве диктанта предлагаются связные тексты – либо авторские, адаптированные к возможностям детей, либо составленные учителем. Тематика текста должна быть близкой и интересной детям: о природе, дружбе, жизни детей, родной стране, путешествиях и т.п. Предложения должны быть просты по структуре, различны по цели высказывания и состоять из 2 – 8 слов с включением синтаксических категорий, которые изучаются в начальной школе (однородные члены предложения).

Грамматический разбор есть средство проверки степени понимания учащимися изучаемых грамматических явлений, умения производить простейший языковой анализ слов и предложений.

Для проверки выполнения грамматических разборов используются контрольные работы, в содержание которых вводится не более 2 видов грамматического разбора.

Хорошо успевающим учащимся целесообразно предложить дополнительное задание повышенной трудности, требующее языкового развития, смекалки и эрудиции.

Контрольное списывание, как и диктант, – способ проверки усвоенных орфографических и пунктуационных правил, сформированности умений и навыков. Здесь также проверяется умение списывать с печатного текста, обнаруживать орфограммы, находить границы предложения, устанавливать части текста, выписывать ту или иную часть текста.

Для контрольных списываний предлагаются связные тексты с пропущенными знаками препинания.

Изложение (обучающее) проверяет, как идет формирование навыка письменной речи; умения понимать и передавать основное содержание текста без пропусков существенных моментов; умение организовать письменный пересказ, соблюдая правила родного языка.

Для изложений предлагаются тексты повествовательного характера с четкой сюжетной линией. Постепенно можно использовать тексты с несложными описаниями – пейзажа, портрета и т.п.

Тестовые задания – динамичная форма проверки, направленная на установление уровня сформированности умения использовать свои знания в нестандартных учебных ситуациях.

Классификация ошибок и недочетов, влияющих на снижение оценки

Ошибки:

- нарушение правил написания слов, включая грубые случаи пропуска, перестановки, замены и вставки лишних букв в словах;
- неправильное написание слов, не регулируемых правилами, круг которых очерчен программой каждого класса (слова с непроверяемыми написаниями);
- отсутствие изученных знаков препинания в тексте {в конце предложения и заглавной буквы в начале предложения);
- наличие ошибок на изученные правила по орфографии;
- существенные отступления от авторского текста при написании изложения, искажающие смысл произведения;
- отсутствие главной части изложения, пропуск важных событий, отраженных в авторском тексте;
- употребление слов в несвойственном им значении (в изложении).

Недочеты:

- отсутствие знаков препинания в конце предложения, если следующее предложение написано с большой буквы; отсутствие «красной» строки;
- неправильное написание одного слова(при наличии в работе нескольких таких слов)на одно и то же правило;
- незначительные нарушения логики событий авторского текста при написании изложения.

При оценке контрольной работы учитывается в первую очередь правильность ее выполнения. Исправления, которые сделал учащийся, не влияют на оценку (за исключением такого вида работ, как контрольное списывание). Учитывается только последнее написание. Оформление работы также не должно влиять на оценку, ибо в таком случае проверяющий может быть недостаточно объективным. При оценивании работы учитель принимает во внимание каллиграфический навык.

При оценивании работы принимается во внимание не только количество, но и характер ошибок. Например, ошибка на невнимание в меньшей мере влияет на оценку, чем ошибки на изученные орфограммы.

При оценке изложения необходимо обратить внимание на полноту передачи основного содержания текста, на наличие пропусков существенных моментов в тексте, на искажения при передаче авторского замысла, на отсутствие главной части повествования.

Диктант.

«5» – ставится, если нет ошибок и исправлений; работа написана аккуратно в соответствии с требованиями каллиграфии (в 3 классе возможно одно исправление графического характера).

«4» – ставится, если не более двух орфографических ошибок; работа выполнена чисто, но есть небольшие отклонения от каллиграфических норм.

«3» – ставится, если допущено 3 – 5 ошибок, работа написана небрежно.

«2» – ставится, если допущено более 5 орфографических ошибок, работа написана неряшливо.

Ошибкой в диктанте следует считать:

нарушение правил орфографии при написании слов;

пропуск и искажение букв в словах;

замену слов;

отсутствие знаков препинания в пределах программы данного класса;

неправильное написание слов, которые не проверяются правилом (списки таких слов даны в программе каждого класса).

За ошибку не считаются:

ошибки на те разделы орфографии и пунктуации, которые ни в данном классе, ни в предшествующих классах не изучались;

единичный пропуск точки в конце предложения, если первое слово следующего предложения написано с заглавной буквы;

единичный случай замены одного слова без искажения смысла.

За одну ошибку в диктанте считаются:

два исправления;

две пунктуационные ошибки;

повторение ошибок в одном и том же слове, например, в слове «ножи» дважды написано в конце «ы». Если же подобная ошибка встречается в другом слове, она считается за ошибку.

Негрубыми ошибками считаются следующие:

повторение одной и той же буквы в слове;

недописанное слово;

перенос слова, одна часть которого написана на одной строке, а вторая опущена;

дважды записанное одно и то же слово в предложении.

Грамматическое задание.

«5» – ставится за безошибочное выполнение всех заданий, когда ученик обнаруживает осознанное усвоение определений, правил и умение самостоятельно применять знания при выполнении работы;

«4» - ставится, если ученик обнаруживает осознанное усвоение правил, умеет применять свои знания в ходе разбора слов и предложений и правильно выполнил не менее 3/4 заданий;

«3» – ставится, если ученик обнаруживает усвоение определённой части из изученного материала, в работе правильно выполнил не менее 1/2 заданий;

«2» – ставится, если ученик обнаруживает плохое знание учебного материала, не справляется с большинством грамматических заданий;

Списывание текста.

«5» - ставится за безошибочное аккуратное выполнение работы;

«4» – ставится, если в работе 1 – 2 орфографические ошибки и 1 исправление (1 кл.); 1 ошибка и

1 исправление (2 и 3 кл.);

«3» – ставится, если в работе допущены 3 орфографические ошибки и 1 исправление (1 кл.); 2 ошибки и 1 исправление (2 и 3 кл.);

«2» – ставится, если в работе допущены 4 орфографические ошибки (1 кл.); 3 ошибки (2 и 3 кл.);

Контрольный диктант.

Объём соответствует количеству слов по нормам чтения (за 1 минуту).

Негрубые ошибки: исключения из правил; повторение одной и той же буквы (букварь); перенос слов; единичный пропуск буквы на конце слова;

Однотипные ошибки: первые три однотипные ошибки = 1 ошибке, но каждая следующая подобная считается за отдельную ошибку.

При трёх поправках оценка снижается на 1 балл.

Оценки за контрольный диктант.

«5» – не ставится при трёх исправлениях, но при одной негрубой ошибке можно ставить;

«4» – 2 орфограф. и 2 пунктуац. ошибки или 1 орфограф. и 3 пунктуац.;

«3» – 3 – 4 орфограф. и 4 пунктуац. ошибки, а также при 5 орфограф. ошибках;

«2» - более 5 – 8 орфограф. ошибок;

Оценки за грамматические задания.

«5» – всё верно;

«4» – не менее 3/4 верно;

«3» – не менее 1/2 верно;

«2» – не выполнено больше половины общего объёма заданий

Изложение

• «5» – правильно и последовательно воспроизведен авторский текст, нет речевых и орфографических ошибок, допущено 1 – 2 исправления.

• «4» – незначительно нарушена последовательность изложения мыслей, имеются единичные (1 – 2) фактические и речевые неточности, 1 – 2 орфографические ошибки, 1 – 2 исправления.

• «3» – имеются некоторые отступления от авторского текста, допущены отдельные нарушения в последовательности изложения мыслей, в построении двух-трех предложений, беден словарь, 3 – 6 орфографических ошибки и 1 – 2 исправления.

• «2» – имеются значительные отступления от авторского текста, пропуск важных эпизодов, главной части, основной мысли и др., нарушена последовательность изложения мыслей, отсутствует связь между частями, отдельными предложениями, крайне однообразен словарь, 7 – 8 орфографических ошибок, 3 – 5 исправлений.

Сочинение

• «5» – логически последовательно раскрыта тема, нет речевых и орфографических ошибок, допущено 1—2 исправления.

• «4» – незначительно нарушена последовательность изложения мыслей, имеются единичные (1 – 2) фактические и речевые неточности, 1 – 2 орфографические ошибки, 1 – 2 исправления.

• «3» – имеются некоторые отступления от темы, допущены отдельные нарушения в последовательности изложения мыслей, в построении 2 – 3 предложений, беден словарь, 3 – 6 орфографических ошибки и 1 – 2 исправления.

• «2» – имеются значительные отступления от темы, пропуск важных эпизодов, главной части, основной мысли и др., нарушена последовательность изложения мыслей, отсутствует связь между частями, отдельными предложениями, крайне однообразен словарь, 7 – 8 орфографических ошибок, 3 – 5 исправлений.

Примечание:

Учитывая, что вид работ в начальной школе носит обучающий характер, неудовлетворительные оценки выставляются только за «контрольные» изложения и сочинения

Характеристика цифровой оценки (отметки)

«5» («отлично») – уровень выполнения требований значительно выше удовлетворительного: отсутствие ошибок как по текущему, так и по предыдущему учебному материалу; не более одного недочета; логичность и полнота изложения.

«4» («хорошо») – уровень выполнения требований выше удовлетворительного: использование дополнительного материала, полнота и логичность раскрытия вопроса; самостоятельность суждений, отражение своего отношения к предмету обсуждения. Наличие 2 – 3 ошибок или 4 – 6 недочетов по текущему учебному материалу; не более 2 ошибок или 4 недочетов по пройденному материалу; незначительные нарушения логики изложения материала; использование нерациональных приемов решения учебной задачи; отдельные неточности в изложении материала.

«3» («удовлетворительно») – достаточный минимальный уровень выполнения требований, предъявляемых к конкретной работе; не более 4 – 6 ошибок или 10 недочетов по текущему учебному материалу; не более 3 – 5 ошибок или не более 8 недочетов по пройденному учебному материалу; отдельные нарушения логики изложения материала; неполнота раскрытия вопроса.

«2» («плохо») – уровень выполнения требований ниже удовлетворительного: наличие более 6 ошибок или 10 недочетов по текущему материалу; более 5 ошибок или более 8 недочетов по пройденному материалу; нарушение логики; неполнота, нераскрытость обсуждаемого вопроса, отсутствие аргументации либо ошибочность ее основных положений.

Характеристика словесной оценки (оценочное суждение)

Словесная оценка есть краткая характеристика результатов учебного труда школьников. Эта форма оценочного суждения позволяет раскрыть перед учеником динамику результатов его учебной деятельности, проанализировать его возможности и прилежание. Особенностью словесной оценки являются ее содержательность, анализ работы школьника, четкая фиксация успешных результатов и раскрытие причин неудач. Причем эти причины не должны касаться личностных характеристик учащегося.

Оценочное суждение сопровождает любую отметку в качестве заключения по существу работы, раскрывающего как положительные, так и отрицательные ее стороны, а также пути устранения.

10. Учебно - методическое и материально – техническое обеспечение

1. Основная литература

- Сборник рабочих программ. Школа России. 1-4 класс.- М.: Просвещение, 2011 год

2. Дополнительная литература

- Словари по русскому языку: толковый словарь, словарь фразеологизмов, морфемный и словообразовательный словари.
- Репродукции картин в соответствии с тематикой и видами работы, указанными в программе и методических пособиях по русскому языку.)

3. Учебные и справочные пособия.

- Канакина В.П., Горецкий В.Г. Русский язык. 4 кл. в 2-х частях – М.: Просвещение, 2017.
- Поурочные разработки по русскому языку. 4 класс. /сост. О.И.Дмитриева, – М.; ВАКО 2016 год
- Контрольно-измерительные материалы. Русский язык:4 класс/Сост. В.А. Синякова. М.: ВАКО, 2015.

4. Учебно-методическая литература.

- Канакина В. П., Горецкий В. Г. Методическое пособие к комплекту «Русский язык: 4 класс». М.: Просвещение, 2017год

5. Технические средства обучения.

- Рабочее место учителя (ноутбук, мышь)
- Колонки (рабочее место учителя)
- Проектор
- Интерактивная доска TRIUMPH Board

6. Электронные учебные пособия.

- Интернет – ресурсы:

<http://www.festival.1september.ru>- Фестиваль педагогических идей "Открытый урок"

<http://www.prosv> «Просвещение»

<http://nachalka.edu.ru/> Портал "Начальная школа"

<http://www.nachalka.com/biblioteka> « Библиотека материалов для начальной школы»

[http:// www.it-n.ru](http://www.it-n.ru)– «Сеть творческих учителей»

11. Лист корректировки рабочей программы

№ уро - ка	Название темы, урока	Дата проведения по плану	Причина корректировки	Дата проведения по факту	Способ корректировки

