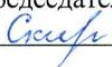




Ростовская область Азовский район село Новотроицкое
Муниципальное бюджетное общеобразовательное учреждение
Новотроицкая основная общеобразовательная школа
Азовского района

<p>«Рассмотрена» на заседании методического совета: Протокол № 1 от « 26 » августа 2021 г. Председатель МС:  /Е.Н. Скирда/</p>	<p>Согласована» Зам. директора по УВР «27» августа 2021 г.  /В.В. Тепикина/</p>	<p>«Утверждена» Приказ от « 30 » августа 2021г № <u>94</u> - од Директор МБОУ Новотроицкая ООШ:  / Е.А. Мершина/</p>
-----------------------------------------------------------------------------------------------------------------------------------------------------------------------------------------------------------------------------------------	------------------------------------------------------------------------------------------------------------------------------------------------------------------------------	-----------------------------------------------------------------------------------------------------------------------------------------------------------------------------------------------------------------------------

РАБОЧАЯ ПРОГРАММА ПО ИНФОРМАТИКЕ

Уровень общего образования – основное общее образование

Класс – 7

Срок реализации – 2021-2022 год

Количество часов 34 часа

Учитель – Каширина Инна Александровна

с. Новотроицкое
2021 год

СОДЕРЖАНИЕ

1.	Пояснительная записка	3 с.
2.	Общая характеристика учебного предмета	6 с.
3.	Место учебного предмет в учебном плане	10 с.
4.	Содержание учебного предмета	11 с.
5.	Тематическое планирование	13 с.
6.	Календарно-тематическое планирование	14 с.
7.	Планируемые результаты изучения учебного предмета	16 с.
8.	Требования к уровню подготовки обучающихся	19 с.
9.	Виды и формы контроля. Критерии оценивания	22 с.
10.	Учебно-методическое и материально-техническое обеспечение	25 с.
11.	Лист фиксирования изменений и дополнений в рабочей программе	26 с.

1. ПОЯСНИТЕЛЬНАЯ ЗАПИСКА

Рабочая программа учебного курса «Информатика» предназначена для обучения обучающихся 7 класса и *разработана на основе:*

1. Федерального Закона «Об образовании в РФ» от 29.12.2012 г. №273 – ФЗ (п.2, ст. 28);
2. Федерального государственного образовательного стандарта основного общего образования (Приказ Минобрнауки РФ от 17.12.2010г. № 1897);
3. Примерной программы основного общего образования: Информатика 2-11 классы/Составитель М.М.Бородина.-6-е изд.-М.:БИНОМ. Лаборатория знаний, 2014 г.
4. Программа курса информатики для 5-7 классов средней общеобразовательной школы/ Босовой Л.Л. изд.-М.:БИНОМ. Лаборатория знаний,2014 г
5. «Основной образовательной программы основного общего образования МБОУ Новотроицкая ООШ;
6. Учебного плана МБОУ Новотроицкая ООШ на 2021 – 2022 уч.год;
7. Годового календарного учебного графика МБОУ Новотроицкая ООШ на 2021 – 2022 уч.год

Для реализации рабочей программы используется *учебно-методический комплекс*, включающий в себя:

1. Босова Л.Л., Босова А.Ю. Информатика: Учебник для 7 класса. – М.: БИНОМ. Лаборатория знаний, 2016.
2. Босова Л.Л., Босова А.Ю. Электронное приложение к учебнику «Информатика. 7 класс»

Информатика – это наука о закономерностях протекания информационных процессов в системах различной природы, о методах, средствах и технологиях автоматизации информационных процессов. Она способствует формированию современного научного мировоззрения, развитию интеллектуальных способностей и познавательных интересов школьников; освоение базирующихся на этой науке информационных технологий необходимых школьникам, как в самом образовательном процессе, так и в их повседневной и будущей жизни.

В программе предложен авторский подход в части структурирования учебного материала, определения последовательности его изучения, путей формирования системы знаний, умений и способов деятельности, развития, воспитания и социализации учащихся.

Программа является ключевым компонентом учебно-методического комплекта по информатике для основной школы (авторы Л.Л. Босова, А.Ю. Босова; издательство «БИНОМ. Лаборатория знаний»)

Вклад учебного предмета в достижение целей основного общего образования Методологической основой федеральных государственных образовательных стандартов является системно-деятельностный подход, в рамках которого реализуются современные стратегии обучения, предполагающие использование информационных и коммуникационных технологий (ИКТ) в процессе изучения всех предметов, во внеурочной и внешкольной деятельности на протяжении всего периода обучения в школе. Организация учебно-воспитательного процесса в современной информационно-образовательной среде является необходимым условием формирования информационной культуры современного школьника, достижения им ряда образовательных результатов, прямо связанных с необходимостью использования информационных и коммуникационных технологий.

Средства ИКТ не только обеспечивают образование с использованием той же технологии, которую учащиеся применяют для связи и развлечений вне школы (что важно само по себе с точки зрения социализации учащихся в современном информационном обществе), но и создают условия для индивидуализации учебного процесса, повышения его эффективности и результативности. На протяжении всего периода существования школьного курса информатики преподавание этого предмета было тесно связано с информатизацией школьного образования: именно в рамках курса информатики

школьники познакомились с теоретическими основами информационных технологий, овладевали практическими навыками использования средств ИКТ,

Ценностные ориентиры содержания курса

Изучение информатики в 7–9 классах вносит значительный вклад в достижение главных целей основного общего образования, способствуя: **•формированию целостного мировоззрения**, соответствующего современному уровню развития науки и общественной практики за счет развития представлений об информации как важнейшем стратегическом ресурсе развития личности, государства, общества; понимания роли информационных процессов в современном мире;

- **совершенствованию общеучебных и общекультурных навыков работы с информацией** в процессе систематизации и обобщения имеющихся и получения новых знаний, умений и способов деятельности в области информатики и ИКТ; развитию навыков самостоятельной учебной деятельности школьников (учебного проектирования, моделирования, исследовательской деятельности и т.д.);
- **воспитанию ответственного и избирательного отношения к информации** с учетом правовых и этических аспектов ее распространения, воспитанию стремления к продолжению образования и созидательной деятельности с применением средств ИКТ.

Цели и задачи учебного предмета

Изучение информатики в 7 классе пропедевтического курса направлено на достижение следующих *целей*:

- формирование общеучебных умений и способов интеллектуальной деятельности на основе методов информатики;
- формирование у учащихся готовности к информационно-учебной деятельности, выражающейся в их желании применять средства информационных и коммуникационных технологий в любом предмете для реализации учебных целей и саморазвития;
- пропедевтика понятий базового курса школьной информатики;
- развитие алгоритмического мышления, творческих и познавательных способностей учащихся;
- воспитание культуры проектной деятельности, в том числе умения планировать, работать в коллективе; чувства ответственности за результаты своего труда, используемые другими людьми; установки на позитивную социальную деятельность в информационном обществе, недопустимости действий, нарушающих правовые и этические нормы работы с информацией;
- приобретение опыта планирования деятельности, поиска нужной информации, создания, редактирования, оформления, сохранения, передачи информационных объектов различного типа с помощью современных программных средств; построения компьютерных моделей, коллективной реализации информационных проектов, преодоления трудностей в процессе интеллектуального проектирования.

В 7 классе необходимо решить следующие задачи:

- сформировать у учащихся умения организации собственной учебной деятельности, включающими: целеполагание как постановку учебной задачи на основе соотнесения того, что уже известно, и того, что требуется установить;
- планирование – определение последовательности промежуточных целей с учетом конечного результата, разбиение задачи на подзадачи, разработка последовательности и структуры действий, необходимых для достижения цели при помощи фиксированного набора средств; прогнозирование – предвосхищение результата; контроль – интерпретация полученного результата, его соотнесение с имеющимися данными с целью установления соответствия или несоответствия (обнаружения ошибки); коррекция – внесение необходимых дополнений и корректив в план действий в случае обнаружения ошибки; оценка – осознание учащимся того, насколько качественно им решена учебно-познавательная задача;

- сформировать у учащихся умения и навыки информационного моделирования как основного метода приобретения знаний: умение преобразовывать объект из чувственной формы в пространственно-графическую или знаково-символическую модель; умение строить разнообразные информационные структуры для описания объектов; умение «читать» таблицы, графики, диаграммы, схемы и т.д., самостоятельно перекодировать информацию из одной знаковой системы в другую; умение выбирать форму представления информации в зависимости от стоящей задачи, проверять адекватность модели объекту и цели моделирования;
- сформировать у учащихся основные универсальные умения информационного характера: постановка и формулирование проблемы; поиск и выделение необходимой информации, применение методов информационного поиска; структурирование и визуализация информации; выбор наиболее эффективных способов решения задач в зависимости от конкретных условий; самостоятельное создание алгоритмов деятельности при решении проблем творческого и поискового характера;
- сформировать у учащихся широкий спектр умений и навыков: использования средств информационных и коммуникационных технологий для сбора, хранения, преобразования и передачи различных видов информации; овладения способами и методами освоения новых инструментальных средств;
- сформировать у учащихся основные умения и навыки самостоятельной работы, первичные умения и навыки исследовательской деятельности, принятия решений и управления объектами с помощью составленных для них алгоритмов;
- сформировать у учащихся умения и навыки продуктивного взаимодействия и сотрудничества со сверстниками и взрослыми: умения правильно, четко и однозначно формулировать мысль в понятной собеседнику форме; умения работы в группе; умения выступать перед аудиторией, представляя ей результаты своей работы с помощью средств ИКТ.

2. ОБЩАЯ ХАРАКТЕРИСТИКА УЧЕБНОГО ПРЕДМЕТА.

Информатика – это естественнонаучная дисциплина о закономерностях протекания информационных процессов в системах различной природы, а также о методах и средствах их автоматизации. Многие положения, развиваемые информатикой, рассматриваются как основа создания и использования информационных и коммуникационных технологий — одного из наиболее значимых технологических достижений современной цивилизации. Вместе с математикой, физикой, химией, биологией курс информатики закладывает основы естественнонаучного мировоззрения. Информатика имеет большое и все возрастающее число междисциплинарных связей, причем как на уровне понятийного аппарата, так и на уровне инструментария. Многие предметные знания и способы деятельности (включая использование средств ИКТ), освоенные обучающимися на базе информатики, находят применение как в рамках образовательного процесса при изучении других предметных областей, так и в иных жизненных ситуациях, становятся значимыми для формирования качеств личности, т. е. ориентированы на формирование метапредметных и личностных результатов.

На протяжении всего периода становления школьной информатики в ней накапливался опыт формирования образовательных результатов, которые в настоящее время принято называть современными образовательными результатами. Одной из основных черт нашего времени является всевозрастающая изменчивость окружающего мира. В этих условиях велика роль фундаментального образования, обеспечивающего профессиональную мобильность человека, готовность его к освоению новых технологий, в том числе, информационных. Необходимость подготовки личности к быстро наступающим переменам в обществе требует развития разнообразных форм мышления, формирования у учащихся умений организации собственной учебной деятельности, их ориентации на деятельностную жизненную позицию. В содержании курса информатики основной школы целесообразно сделать акцент на изучении фундаментальных основ информатики, формировании информационной культуры, развитии алгоритмического мышления, реализовать в полной мере общеобразовательный потенциал этого курса. Курс информатики основной школы является частью непрерывного курса информатики, который включает в себя также пропедевтический курс в начальной школе и обучение информатике в старших классах (на базовом или профильном уровне).

Курс информатики основной школы, опирается на опыт постоянного применения ИКТ, уже имеющийся у учащихся, дает теоретическое осмысление, интерпретацию и обобщение этого опыта. Единицей учебного процесса является урок. В первой части урока проводится объяснение нового материала, а на конец урока планируется компьютерный практикум (практические работы). Работа учеников за компьютером в 7 классах 10-20 минут. В ходе обучения учащимся предлагаются короткие (5-10 минут) проверочные работы (в форме тестирования). Очень важно, чтобы каждый ученик имел доступ к компьютеру и пытался выполнять практические работы по описанию самостоятельно, без посторонней помощи учителя или товарищей.

Направленность на формирование навыков самостоятельной работы особенно отчетливо проявляется при организации компьютерного практикума, который в 6-7 классе все более характеризуется как индивидуально направленный. Большинство работ компьютерного практикума состоит из заданий нескольких уровней сложности: школьник, в зависимости от предшествующего уровня подготовки и способностей, выполняет задания репродуктивного, продуктивного или творческого уровня.

Первый уровень сложности, обеспечивающий репродуктивный уровень подготовки, содержит небольшие подготовительные задания, знакомящие учащихся с минимальным набором необходимых технологических приемов по созданию информационного объекта. Для каждого такого задания предлагается подробная технология его выполнения, во многих случаях приводится образец того, что должно получиться в итоге. Учитывая, что многие школьники успели познакомиться с информационными технологиями уже в начальной школе, учитель может

не предлагать эти задания наиболее подготовленным в области ИКТ ученикам и, наоборот, порекомендовать их дополнительную проработку во внеурочное время менее подготовленным ребятам.

В заданиях второго уровня сложности, обеспечивающего продуктивный уровень подготовки, учащиеся решают задачи, аналогичные тем, что рассматривались на предыдущем уровне, но для получения требуемого результата они самостоятельно выстраивают полную технологическую цепочку.

Заданий продуктивного уровня, как правило, несколько. Предполагается, что на данном этапе учащиеся будут самостоятельно искать необходимую для работы информацию, как в предыдущих заданиях, так и в справочниках, имеющихся в конце учебников. По возможности, цепочки этих заданий строятся так, чтобы каждый следующий шаг работы опирался на результаты предыдущего шага, приучал ученика к постоянным «челночным» движениям от промежуточного результата к условиям и к вопросу, определяющему цель действия, формируя, тем самым, привычку извлекать уроки из собственного опыта, что и составляет основу актуального во все времена умения учиться.

Задания третьего уровня сложности носят творческий характер и ориентированы на наиболее подготовленных учащихся. Такие задания всегда формулируются в более обобщенном виде, многие из них представляют собой информационные мини-задачи. Выполнение творческого задания требует от ученика значительной самостоятельности при уточнении его условий, поиске необходимой информации, выборе технологических средств и приемов выполнения задания. Такие задания целесообразно предлагать школьникам для самостоятельного выполнения дома, поощряя их выполнение Дополнительной оценкой.

Личностные результаты – это сформировавшаяся в образовательном процессе система ценностных отношений учащихся к себе, другим участникам образовательного процесса, самому образовательному процессу, объектам познания, результатам образовательной деятельности. Основными личностными результатами, формируемыми при изучении информатики в основной школе, являются:

- наличие представлений об информации как важнейшем стратегическом ресурсе развития личности, государства, общества;
- понимание роли информационных процессов в современном мире;
- владение первичными навыками анализа и критичной оценки получаемой информации;
- ответственное отношение к информации с учетом правовых и этических аспектов ее распространения;
- развитие чувства личной ответственности за качество окружающей информационной среды;
- способность увязать учебное содержание с собственным жизненным опытом, понять значимость подготовки в области информатики и ИКТ в условиях развития информационного общества;
- готовность к повышению своего образовательного уровня и продолжению обучения с использованием средств и методов информатики и ИКТ;
- способность и готовность к общению и сотрудничеству со сверстниками и взрослыми в процессе образовательной, общественно-полезной, учебно-исследовательской, творческой деятельности;
- способность и готовность к принятию ценностей здорового образа жизни за счет знания основных гигиенических, эргономических и технических условий безопасной эксплуатации средств ИКТ.

Метапредметные результаты – освоенные обучающимися на базе одного, нескольких или всех учебных предметов способы деятельности, применимые как в рамках образовательного процесса, так и в других жизненных ситуациях. Основными метапредметными результатами, формируемыми при изучении информатики в основной школе, являются:

- владение общепредметными понятиями «объект», «система», «модель», «алгоритм», «исполнитель» и др.;

- владение информационно-логическими умениями: определять понятия, создавать обобщения, устанавливать аналогии, классифицировать, самостоятельно выбирать основания и критерии для классификации, устанавливать причинно-следственные связи, строить логическое рассуждение, умозаключение (индуктивное, дедуктивное и по аналогии) и делать выводы;
- владение умениями самостоятельно планировать пути достижения целей; соотносить свои действия с планируемыми результатами, осуществлять контроль своей деятельности, определять способы действий в рамках предложенных условий, корректировать свои действия в соответствии с изменяющейся ситуацией; оценивать правильность выполнения учебной задачи;
- владение основами самоконтроля, самооценки, принятия решений и осуществления осознанного выбора в учебной и познавательной деятельности;
- владение основными универсальными умениями информационного характера: постановка и формулирование проблемы; поиск и выделение необходимой информации, применение методов информационного поиска; структурирование и визуализация информации; выбор наиболее эффективных способов решения задач в зависимости от конкретных условий; самостоятельное создание алгоритмов деятельности при решении проблем творческого и поискового характера;
- владение информационным моделированием как основным методом приобретения знаний: умение преобразовывать объект из чувственной формы в пространственно-графическую или знаково-символическую модель; умение строить разнообразные информационные структуры для описания объектов; умение «читать» таблицы, графики, диаграммы, схемы и т.д., самостоятельно перекодировать информацию из одной знаковой системы в другую; умение выбирать форму представления информации в зависимости от стоящей задачи, проверять адекватность модели объекту и цели моделирования;
- ИКТ-компетентность – широкий спектр умений и навыков использования средств информационных и коммуникационных технологий для сбора, хранения, преобразования и передачи различных видов информации, навыки создания личного информационного пространства (обращение с устройствами ИКТ; фиксация изображений и звуков; создание письменных сообщений; создание графических объектов; создание музыкальных и звуковых сообщений; создание, восприятие и использование гипермедиа-сообщений; коммуникация и социальное взаимодействие; поиск и организация хранения информации; анализ информации).

Предметные результаты включают в себя: освоенные обучающимися в ходе изучения учебного предмета умения специфические для данной предметной области, виды деятельности по получению нового знания в рамках учебного предмета, его преобразованию и применению в учебных, учебно-проектных и социально-проектных ситуациях, формирование научного типа мышления, научных представлений о ключевых теориях, типах и видах отношений, владение научной терминологией, ключевыми понятиями, методами и приемами. В соответствии с федеральным государственным образовательным стандартом общего образования основные предметные результаты изучения информатики в основной школе отражают:

- формирование информационной и алгоритмической культуры; формирование представления о компьютере как универсальном устройстве обработки информации; развитие основных навыков и умений использования компьютерных устройств;
- формирование представления об основных изучаемых понятиях: информация, алгоритм, модель – и их свойствах;
- развитие алгоритмического мышления, необходимого для профессиональной деятельности в современном обществе; развитие умений составить и записать алгоритм для конкретного исполнителя; формирование знаний об алгоритмических конструкциях, логических значениях и операциях; знакомство с одним из языков программирования и основными алгоритмическими структурами — линейной, условной и циклической;
- формирование умений формализации и структурирования информации, умения выбирать способ представления данных в соответствии с поставленной задачей — таблицы, схемы,

графики, диаграммы, с использованием соответствующих программных средств обработки данных;

- формирование навыков и умений безопасного и целесообразного поведения при работе с компьютерными программами и в Интернете, умения соблюдать нормы информационной этики и права.

Перечень средств икт, необходимых для реализации программы

Аппаратные средства

- **Компьютер** – универсальное устройство обработки информации; основная конфигурация современного компьютера обеспечивает учащемуся мультимедиа-возможности: видео - изображение, качественный стереозвук в наушниках, речевой ввод с микрофона и др.
- **Проектор**, подключаемый к компьютеру, видеомagneтoфону, микроскопу и т. п.; технологический элемент новой грамотности – радикально повышает: уровень наглядности в работе учителя, возможность для учащихся представлять результаты своей работы всему классу, эффективность организационных и административных выступлений.
- **Принтер** – позволяет фиксировать на бумаге информацию, найденную и созданную учащимися или учителем. Для многих школьных применений необходим или желателен цветной принтер. В некоторых ситуациях очень желательно использование бумаги и изображения большого формата.
- **Телекоммуникационный блок, устройства, обеспечивающие подключение к сети** – дает доступ к российским и мировым информационным ресурсам, позволяет вести переписку с другими школами.
- **Устройства вывода звуковой информации** – наушники для индивидуальной работы со звуковой информацией, громкоговорители с оконечным усилителем для озвучивания всего класса.
- **Устройства для ручного ввода текстовой информации и манипулирования экранными объектами** – клавиатура и мышь (и разнообразные устройства аналогичного назначения).
- **Устройства для создания музыкальной информации** – позволяют учащимся создавать музыкальные мелодии, аранжировать их любым составом инструментов, слышать их исполнение, редактировать их.
- **Устройства для записи (ввода) визуальной и звуковой информации:** сканер; фотоаппарат; видеокамера; аудио магнитофон – дают возможность непосредственно включать в учебный процесс информационные образы окружающего мира. В комплект с наушниками часто входит индивидуальный микрофон для ввода речи учащегося.

Программные средства

- Операционная система.
- Антивирусная программа.
- Программа-архиватор, файловый менеджер (в составе операционной системы или др.).
- Интегрированное офисное приложение, включающее текстовый редактор, растровый и векторный графические редакторы, программу разработки презентаций и электронные таблицы.
- Мультимедиа проигрыватель (входит в состав операционных систем или др.).
- Браузер (входит в состав операционных систем или др.).

Обязательный минимум содержания образовательной области информатика

- Компьютерные презентации.
- Мультимедийные интерактивные презентации.
- Дизайн презентации и макеты слайдов.
- Использование анимации и звука в презентации.
- Демонстрация презентация.

3. МЕСТО УЧЕБНОГО ПРЕДМЕТА В УЧЕБНОМ ПЛАНЕ.

Программой авторов Босова Л. Л. и др. предусмотрено - 34 часа 1 час в неделю.

Учебным планом школы предусмотрено на изучение информатики в 7 классе 1 час в неделю (34 учебных недели) за счёт федерального компонента.

Фактически в соответствии с годовым календарным учебным графиком МБОУ Новотроицкая ООШ на 2021 – 2022 учебный год: в **7 классе - 34 учебных часа.**

4. СОДЕРЖАНИЕ УЧЕБНОГО ПРЕДМЕТА

Структура содержания курса информатики для 7 класса определена следующими тематическими блоками (разделами):

1. Информация и информационные процессы – 6 часов.

Информация. Информационный процесс. Субъективные характеристики информации, зависящие от личности получателя информации и обстоятельств получения информации: важность, своевременность, достоверность, актуальность и т.п.

Представление информации. Формы представления информации. Язык как способ представления информации: естественные и формальные языки. Алфавит, мощность алфавита.

Кодирование информации. Универсальность дискретного (цифрового, в том числе двоичного) кодирования. Двоичный алфавит. Двоичный код. Разрядность двоичного кода. Связь длины (разрядности) двоичного кода и количества кодовых комбинаций.

Размер (длина) сообщения как мера количества содержащейся в нём информации. Достоинства и недостатки такого подхода. Другие подходы к измерению количества информации. Единицы измерения количества информации.

Основные виды информационных процессов: хранение, передача и обработка информации. Примеры информационных процессов в системах различной природы; их роль в современном мире.

Хранение информации. Носители информации (бумажные, магнитные, оптические, флэш-память). Качественные и количественные характеристики современных носителей информации: объем информации, хранящейся на носителе; скорости записи и чтения информации. Хранилища информации. Сетевое хранение информации.

Передача информации. Источник, информационный канал, приёмник информации. Обработка информации. Обработка, связанная с получением новой информации. Обработка, связанная с изменением формы, но не изменяющая содержание информации. Поиск информации.

2. Компьютер как универсальное устройство обработки информации – 6 часов

Общее описание компьютера. Программный принцип работы компьютера.

Основные компоненты персонального компьютера (процессор, оперативная и долговременная память, устройства ввода и вывода информации), их функции и основные характеристики (по состоянию на текущий период времени).

Состав и функции программного обеспечения: системное программное обеспечение, прикладное программное обеспечение, системы программирования. Компьютерные вирусы. Антивирусная профилактика.

Правовые нормы использования программного обеспечения.

Файл. Типы файлов. Каталог (директория). Файловая система.

Графический пользовательский интерфейс (рабочий стол, окна, диалоговые окна, меню). Оперирование компьютерными информационными объектами в наглядно-графической форме: создание, именованье, сохранение, удаление объектов, организация их семейств. Архивирование и разархивирование.

Гигиенические, эргономические и технические условия безопасной эксплуатации компьютера.

3. Обработка графической информации – 5 часа

Формирование изображения на экране монитора. Компьютерное представление цвета. Компьютерная графика (растровая, векторная). Интерфейс графических редакторов. Форматы графических файлов.

4. Обработка текстовой информации – 9 часов

Текстовые документы и их структурные единицы (раздел, абзац, строка, слово, символ). Технологии создания текстовых документов. Создание, редактирование и форматирование текстовых документов на компьютере. Стилизовое форматирование. Включение в текстовый документ списков, таблиц, диаграмм, формул и графических объектов. Гипертекст. Создание ссылок: сноски, оглавления, предметные указатели. Коллективная работа над документом. Примечания. Запись и выделение изменений. Форматирование страниц документа. Ориентация, размеры страницы, величина полей. Нумерация страниц. Колонтитулы. Сохранение документа в различных текстовых форматах.

Инструменты распознавания текстов и компьютерного перевода.

Компьютерное представление текстовой информации. Кодовые таблицы. Американский стандартный код для обмена информацией, примеры кодирования букв национальных алфавитов. Представление о стандарте Юникод.

5. Мультимедиа – 5 часа

Понятие технологии мультимедиа и области её применения. Звук и видео как составляющие мультимедиа. Компьютерные презентации. Дизайн презентации и макеты слайдов. Звуки и видео изображения. Композиция и монтаж. Возможность дискретного представления мультимедийных данных

6. Повторение –3часа

5. ТЕМАТИЧЕСКОЕ ПЛАНИРОВАНИЕ

№	Наименование раздела, темы	Кол-во часов	кол-во контрольных работ	Проект
1	Информация и информационные процессы	6	12.10	
2	Компьютер как универсальное устройство обработки информации	6		
3	Обработка графической информации	5	21.12	
4	Обработка текстовой информации	9	15.03	29.03
5	Мультимедиа	5		19.04 26.04
6	Повторение	3	10.05	
	Итого	34		

6. КАЛЕНДАРНО - ТЕМАТИЧЕСКОЕ ПЛАНИРОВАНИЕ

№	Дата проведения		Название раздела, тема урока	Кол-во часов	Виды контроля	Домашнее задание
	план	факт				
			Глава 1. Информация и информационные процессы	6		
1.	07.09		Информация и ее свойства.	1	текущий	§1.1 задания 1-9 с.11
2.	14.09		Информационные процессы.	1	текущий	§1.2 задания 8 с.22
3.	21.09		Всемирная паутина.	1	текущий	§1.3 задание 6 с.35
4.	28.09		Двоичное кодирование	1	текущий	§1.4 задание 10,11 с.44
5.	05.10		Измерение информации.	1	текущий	§1.3 задание 7 с.49
6.	12.10		Контрольная работа по теме «Информация и информационные процессы».	1	тематический	
			Глава 2. Компьютер как универсальное устройство для работы с информацией	6		
7.	19.10		Основные компоненты компьютера и их функции.	1	текущий	§2.1 задание 13 с.62
8.	26.10		Персональный компьютер.	1	текущий	§2.2 задание 6-9 с.68
9.	09.11		Программное обеспечение компьютера.	1	текущий	§2.3 задание 11 с.79
10.	16.11		Файлы и файловые структуры.	1	текущий	§2.4 задание 12-16 с.89
11.	23.11		Пользовательский интерфейс	1	текущий	§2.5 задание 1-10 с.100
			Глава 3. Обработка графической информации	5		
12.	30.11		Формирование изображения на экране компьютера.	1	текущий	§3.1 задание 9-11 с.111
13.	07.12		Компьютерная графика.	1	текущий	§3.2.1-3.2.3 задание 1-9 с.120
14.	14.12		Компьютерная графика.	1	текущий	§3.2.4 задание с.10-13 с.121
15.	21.12		Создание графических изображений.	1	текущий	§ 3.3.1-3.3.2 задание 11 с.131
16.	28.12		Создание графических изображений.	1	текущий	§3.3.3 задание 12,13 с.131
17.	11.01		Создание графических изображений.	1	текущий	§3.3.3 задание 14 с.131

			Глава 4. Обработка текстовой информации	9		
18.	18.01		Текстовые документы.	1	текущий	§4.1 задание1-7 с.149
19.	25.01		Создание текстовых документов на компьютере.	1	текущий	§4.2 задание 8-11 с.158
20.	01.02		Прямое форматирование.	1	текущий	§4.3.1-4.3.3 задание1-4 с.167
21.	08.02		Стилевое форматирование.	1	текущий	§4.3.4-4.3.6 задание5-10 с.167
22.	15.02		Визуализация информации в текстовых документах.	1	текущий	§4.4 задание1-9 с.173
23.	22.02		Распознавание текста и системы компьютерного перевода.	1	текущий	§4.5 задание1-7 с.177
24.	01.03		Оценка количественных параметров текстовых документов.	1	текущий	§4.6 задание 4,6,8 с.183
25.	15.03		Контрольная работа по теме «Обработка текстовой информации».	1	тематический	
26.	29.03		Проект «История вычислительной техники»	1	текущий	§4.6 задание 7, 9 с.183
			Глава 5. Мультимедиа	5		
27.	05.04		Технология мультимедиа.	1	текущий	§5.2.1 задание1-4 с.213
28.	12.04		Компьютерные презентации.	1	текущий	§5.2.2 задание4-5 с.213
29.	19.04		Проект «Создание мультимедийной презентации».	1	текущий	
30.	26.04		Проект «Создание мультимедийной презентации».	1	текущий	
31.	17.05		Обобщение понятий главы «Мультимедиа».	1	текущий	§5.2 повтор.
			Глава 6. Итоговое повторение	3		
32.	17.05		Итоговая контрольная работа	1	промежуточный	
33.	24.05		Обобщающий урок за курс 7 класса	1	текущий	с. 197 задание11
34.	31.05		<i>Обобщающий урок за курс 7 класса</i>	<i>1</i>	текущий	

7. ПЛАНИРУЕМЫЕ РЕЗУЛЬТАТЫ ИЗУЧЕНИЯ УЧЕБНОГО ПРЕДМЕТА

Тема 1. Информация и информационные процессы

Обучающийся научится:

- декодировать и кодировать информацию при заданных правилах кодирования;
- оперировать единицами измерения количества информации;
- оценивать количественные параметры информационных объектов и процессов (объём памяти, необходимый для хранения информации; время передачи информации и др.);
- записывать в двоичной системе целые числа от 0 до 256;
- перекодировать информацию из одной пространственно-графической или знаково-символической формы в другую, в том числе использовать графическое представление (визуализацию) числовой информации;
- составлять запросы для поиска информации в Интернете;

Обучающийся получит возможность:

- углубить и развить представления о современной научной картине мира, об информации как одном из основных понятий современной науки, об информационных процессах и их роли в современном мире;
- научиться определять мощность алфавита, используемого для записи сообщения;
- научиться оценивать информационный объём сообщения, записанного символами произвольного алфавита
- познакомиться с тем, как информация представляется в компьютере, в том числе с двоичным кодированием текстов, графических изображений, звука;
- научиться оценивать возможное количество результатов поиска информации в Интернете, полученных по тем или иным запросам.
- познакомиться с подходами к оценке достоверности информации (оценка надёжности источника, сравнение данных из разных источников и в разные моменты времени и т. п.);

Тема 2. Компьютер как универсальное устройство обработки информации.

Обучающийся научится:

- называть функции и характеристики основных устройств компьютера;
- описывать виды и состав программного обеспечения современных компьютеров;
- подбирать программное обеспечение, соответствующее решаемой задаче;
- оперировать объектами файловой системы;

Обучающийся получит возможность:

- научиться систематизировать знания о принципах организации файловой системы, основных возможностях графического интерфейса и правилах организации индивидуального информационного пространства;
- научиться систематизировать знания о назначении и функциях программного обеспечения компьютера; приобрести опыт решения задач из разных сфер человеческой деятельности с применением средств информационных технологий;
- закрепить представления о требованиях техники безопасности, гигиены, эргономики и ресурсосбережения при работе со средствами информационных и коммуникационных технологий;

Тема 3. Обработка графической информации

Обучающийся научится:

- применять простейший графический редактор для создания и редактирования простых рисунков.

Обучающийся получит возможность:

- видоизменять готовые графические изображения с помощью средств графического редактора;
- научиться создавать сложные графические объекты с повторяющимися и /или преобразованными фрагментами.

Тема 4. Обработка текстовой информации

Обучающийся научится:

- применять основные правила создания текстовых документов;
- использовать средства автоматизации информационной деятельности при создании текстовых документов;
- применять текстовый редактор для набора, редактирования и форматирования простейших текстов на русском и иностранном языках;
- выделять, перемещать и удалять фрагменты текста; создавать тексты с повторяющимися фрагментами;
- использовать простые способы форматирования (выделение жирным шрифтом, курсивом, изменение величины шрифта) текстов;
- создавать и форматировать списки;
- создавать формулы;
- создавать, форматировать и заполнять данными таблицы;

Обучающийся получит возможность:

- создавать объемные текстовые документы, включающие списки, таблицы, формулы, рисунки;
- осуществлять орфографический контроль в текстовом документе с помощью средств текстового процессора;
- оформлять текст в соответствии с заданными требованиями к шрифту, его начертанию, размеру и цвету, к выравниванию текста.

Тема 5. Мультимедиа

Обучающийся научится:

- использовать основные приёмы создания презентаций в редакторах презентаций;
- создавать презентации с графическими и звуковыми объектами;
- создавать интерактивные презентации с управляющими кнопками, гиперссылками;

Обучающийся получит возможность:

- научиться создавать на заданную тему мультимедийную презентацию с гиперссылками, слайды которой содержат тексты, звуки, графические изображения;
- демонстрировать презентацию на экране компьютера или с помощью проектора

иметь широкий спектр умений и навыков: использования средств информационных и коммуникационных технологий для сбора, хранения, преобразования и передачи различных видов информации; овладения способами и методами освоения новых инструментальных средств; навыки самостоятельной работы, первичные умения и навыки исследовательской деятельности, принятия решений и управления объектами с помощью составленных для них алгоритмов; умения и навыки продуктивного взаимодействия и сотрудничества со сверстниками и взрослыми: умения правильно, четко и однозначно формулировать мысль в понятной собеседнику форме; умения работы в группе; умения выступать перед аудиторией, представляя ей результаты своей работы с помощью средств ИКТ.

Формы обучения:

- фронтальная (общеклассная)
- групповая (в том числе и работа в парах)
- индивидуальная

Формы организации учебных занятий.

В системе уроков выделяются следующие виды:

Урок-лекция. Предполагаются совместные усилия учителя и учеников для решения общей проблемной познавательной задачи. На таком уроке используется демонстрационный материал на компьютере, разработанный учителем или учениками, мультимедийные продукты.

Урок-практикум. На уроке учащиеся работают над различными заданиями в зависимости от своей подготовленности. Виды работ могут быть самыми разными: письменные исследования, решение различных задач, практическое применение различных методов решения задач, интерактивные уроки. Компьютер на таких уроках используется как электронный калькулятор, тренажер устного счета, виртуальная лаборатория, источник справочной информации.

Урок-исследование. На уроке учащиеся решают проблемную задачу исследовательского характера аналитическим методом и с помощью компьютера с использованием различных лабораторий.

Комбинированный урок предполагает выполнение работ и заданий разного вида.

Урок-игра. На основе игровой деятельности, учащиеся познают новое, закрепляют изученное, отрабатывают различные учебные навыки.

Урок решения задач. Вырабатываются у обучающихся умения и навыки решения задач на уровне базовой и продвинутой подготовке. Любой учащийся может использовать компьютерную информационную базу по методам решения различных задач, по свойствам элементарных функций и т.д.

Урок-тест. Тестирование проводится с целью диагностики пробелов знаний, контроля уровня обученности обучающихся, тренировки технике тестирования. Тесты предлагаются как в печатном, так и в электронном варианте. Причем в компьютерном варианте всегда с ограничением времени.

Урок-зачет. Устный и письменный опрос обучающихся по заранее составленным вопросам, а также решение задач разного уровня по изученной теме.

Урок - самостоятельная работа. Предлагаются разные виды самостоятельных работ.

Урок - контрольная работа. Проводится на двух уровнях: уровень базовый (обязательной подготовки) - "3", уровень продвинутый - "4" и "5".

Традиционные методы обучения:

1. Словесные методы; рассказ, объяснение, беседа, работа с учебником.
2. Наглядные методы: наблюдение, работа с наглядными пособиями, презентациями.
3. Практические методы: устные и письменные упражнения, графические работы.

Активные методы обучения: проблемные ситуации, обучение через деятельность, групповая и парная работа, деловые игры, «Мозговой штурм», «Круглый стол», дискуссия, метод проектов, метод эвристических вопросов, метод исследовательского изучения, игровое проектирование, имитационный тренинг, организационно-деловые игры (ОДИ), организационно-мыслительные игры (ОМИ) и другие.

Средства обучения:

для учащихся: учебники, демонстрационные таблицы, раздаточный материал (карточки, тесты, веера с буквами и др.), технические средства обучения (компьютер и плазменная панель) для использования на уроках ИКТ, мультимедийные дидактические средства;

для учителя: книги, методические рекомендации, поурочное планирование, компьютер (Интернет).

Предусматривается применение следующих технологий обучения:

- традиционная классно-урочная
- игровые технологии
- элементы проблемного обучения
- технологии уровневой дифференциации
- здоровьесберегающие технологии
- ИКТ

8. ТРЕБОВАНИЯ К УРОВНЮ ПОДГОТОВКИ ОБУЧАЮЩИХСЯ

Программа обеспечивает достижение обучающимися следующих *личностных, метапредметных и предметных результатов*.

Личностные результаты

- наличие представлений об информации как важнейшем стратегическом ресурсе развития личности, государства, общества;
- понимание роли информационных процессов в современном мире;
- владение первичными навыками анализа и критичной оценки получаемой информации;
- ответственное отношение к информации с учетом правовых и этических аспектов ее распространения;
- развитие чувства личной ответственности за качество окружающей информационной среды;
- способность увязать учебное содержание с собственным жизненным опытом, понять значимость подготовки в области информатики и ИКТ в условиях развития информационного общества;
- готовность к повышению своего образовательного уровня и продолжению обучения с использованием средств и методов информатики и ИКТ;
- способность и готовность к общению и сотрудничеству со сверстниками и взрослыми в процессе образовательной, общественно-полезной, учебно-исследовательской, творческой деятельности;
- способность и готовность к принятию ценностей здорового образа жизни за счет знания основных гигиенических, эргономических и технических условий безопасной эксплуатации средств ИКТ.

Метапредметные результаты

- владение общепредметными понятиями «объект», «система», «модель», «алгоритм», «исполнитель» и др.;
- владение информационно-логическими умениями: определять понятия, создавать обобщения, устанавливать аналогии, классифицировать, самостоятельно выбирать основания и критерии для классификации, устанавливать причинно-следственные связи, строить логическое рассуждение, умозаключение (индуктивное, дедуктивное и по аналогии) и делать выводы;
- владение умениями самостоятельно планировать пути достижения целей; соотносить свои действия с планируемыми результатами, осуществлять контроль своей деятельности, определять способы действий в рамках предложенных условий, корректировать свои действия в соответствии с изменяющейся ситуацией; оценивать правильность выполнения учебной задачи;
- владение основами самоконтроля, самооценки, принятия решений и осуществления осознанного выбора в учебной и познавательной деятельности;
- владение основными универсальными умениями информационного характера: постановка и формулирование проблемы; поиск и выделение необходимой информации, применение методов информационного поиска; структурирование и визуализация информации; выбор наиболее эффективных способов решения задач в зависимости от конкретных условий; самостоятельное создание алгоритмов деятельности при решении проблем творческого и поискового характера;
- владение информационным моделированием как основным методом приобретения знаний: умение преобразовывать объект из чувственной формы в пространственно-графическую или знаково-символическую модель; умение строить разнообразные информационные структуры для описания объектов; умение «читать» таблицы, графики, диаграммы, схемы и т.д., самостоятельно перекодировать информацию из одной знаковой системы в другую; умение выбирать форму представления информации в зависимости от стоящей задачи, проверять адекватность модели объекту и цели моделирования;
- ИКТ-компетентность – широкий спектр умений и навыков использования средств информационных и коммуникационных технологий для сбора, хранения, преобразования и передачи различных видов информации, навыки создания личного информационного пространства (обращение с устройствами ИКТ; фиксация изображений и звуков; создание письменных сообщений; создание графических объектов; создание музыкальных и звуковых сообщений; создание, восприятие и использование гипермедиа-сообщений; коммуникация и социальное взаимодействие; поиск и организация хранения информации; анализ информации).

Предметные результаты

- умение использовать термины «информация», «сообщение», «данные», «кодирование», «алгоритм», «программа»; использовать термины, описывающие скорость передачи данных; записывать в двоичной системе целые числа от 0 до 256;
- умение кодировать и декодировать тексты при известной кодовой таблице;
- умение составлять не ветвящиеся (линейные) алгоритмы управления исполнителями и записывать их на выбранном алгоритмическом языке (языке программирования);

- умение формально выполнять алгоритмы, описанные с использованием конструкций ветвления (условные операторы) и повторения (циклы), вспомогательных алгоритмов, простых и табличных величин;
- формирование информационной и алгоритмической культуры; формирование представления о компьютере как универсальном устройстве обработки информации; развитие основных навыков и умений использования компьютерных устройств;
- формирование представления об основных изучаемых понятиях: информация, алгоритм, модель – и их свойствах;
- развитие алгоритмического мышления, необходимого для профессиональной деятельности в современном обществе; развитие умений составить и записать алгоритм для конкретного исполнителя; формирование знаний об алгоритмических конструкциях, логических значениях и операциях; знакомство с одним из языков программирования и основными алгоритмическими структурами — линейной, условной и циклической;
- формирование умений формализации и структурирования информации, умения выбирать способ представления данных в соответствии с поставленной задачей — таблицы, схемы, графики, диаграммы, с использованием соответствующих программных средств обработки данных;

В результате освоения курса информатики 7 класса программа позволяет добиваться следующих результатов освоения образовательной программы уровня основного общего образования:

1. Предметные результаты

- объяснять алфавитный подход к определению понятия "информация";
- знать единицы измерения информации;
- знать назначение наиболее распространенных средств автоматизации информационной деятельности (текстовых редакторов, текстовых процессоров, графических редакторов, электронных таблиц, баз данных, компьютерных сетей);
- знать назначение и виды информационных моделей, описывающих реальные объекты или процессы;
- оценивать достоверность информации, сопоставляя различные источники;
- распознавать информационные процессы в различных системах;
- использовать готовые информационные модели, оценивать их соответствие реальному объекту и целям моделирования;
- использовать алгоритма как модели автоматизации деятельности;
- осуществлять выбор способа представления информации в соответствии с поставленной задачей;
- иллюстрировать учебные работы с использованием средств информационных технологий;
- создавать информационные объекты сложной структуры, в том числе гипертекстовые;
- оперировать компьютерными информационными объектами в наглядно-графической форме;
- оценивать размеры файлов, подготовленных с использованием различных устройств ввода информации в заданный интервал времени (клавиатура, сканер, микрофон, фотокамера, видеокамера);
- использовать программы-архиваторы;
- осуществлять защиту информации от компьютерных вирусов помощью антивирусных программ;
- представлять числовую информацию различными способами (таблица, массив, график, диаграмма и пр.).

2. Метапредметные результаты

- использование приобретенных знаний и умений в практической деятельности и повседневной жизни:
- эффективная организация индивидуального информационного пространства;
- автоматизация коммуникационной деятельности;
- эффективное применение информационных образовательных ресурсов в учебной деятельности;
- соблюдать правила техники безопасности и гигиенические рекомендации при использовании средств ИКТ.

3. Личностные результаты

- формирование культуры работы с информацией различных типов;
- владение навыками использования готовых программ для решения прикладных задач;
- выполнение расчётов на бытовом уровне с использованием готового прикладного программного обеспечения;
- формирование и развитие алгоритмического мышления;

- формирование внимательности и исполнительской дисциплины;
- оперирование различными единицами измерения информации.

Межпредметные и межкурсовые связи:

при работе широко используются:

- алгебра, геометрия — программные средства построения графиков;
- физика – использование алгоритмов для решения прикладных задач;
- биология – программные средства просмотра изображений;
- история – создание презентаций с использованием программных средств, входящих в офисный пакет.
- технология – выполнение расчетов с использованием готовых программ;
- изобразительное искусство — использование мультимедийной обработки информации.

Формы организации учебного процесса:

- индивидуальные, групповые, индивидуально-групповые, фронтальные, классные и внеклассные.

9. ВИДЫ И ФОРМЫ КОНТРОЛЯ, КРИТЕРИИ ОЦЕНИВАНИЯ

Виды и формы контроля:

- промежуточный: самостоятельная работа, работа по карточке, математический диктант, зачет
- тематический: контрольная работа, тест, зачет
- итоговый: контрольная работа на опросном листе, тест, зачет.

Промежуточные контрольные работы и итоговую диагностику предполагается проводить с использованием разноуровневых заданий.

Контрольная работа на опросном листе содержит условия заданий и предусматривает места для их выполнения. В зависимости от временных ресурсов и подготовленности учеников учитель может уменьшить число обязательных заданий, переведя часть из них в разряд дополнительных, выполнение которых поощряется еще одной оценкой.

Практические контрольные работы для учащихся 7 класса распределены по трем уровням сложности. Важно правильно сориентировать учеников, чтобы они выбирали вариант, адекватный их возможностям

Методы контроля усвоения материала:

- фронтальная устная проверка
- индивидуальный устный опрос
- письменный контроль (контрольные, самостоятельные и практические работы, тестирование, письменный зачет).

Рекомендации по оценке знаний, умений и навыков учащихся по школьному курсу «Информатика и ИКТ»

1. Содержание и объем материала, подлежащего проверке, определяется программой. При проверке усвоения материала необходимо выявлять полноту, прочность усвоения учащимися теории и умение применять ее на практике в знакомых и незнакомых ситуациях.

2. Основными формами проверки ЗУН учащихся по информатике являются письменная контрольная работа, самостоятельная работа на ЭВМ, тестирование, устный опрос и зачеты (в старших классах).

3. При оценке письменных и устных ответов учитель в первую очередь учитывает показанные учащимися знания и умения. Оценка зависит также от наличия и характера погрешностей, допущенных учащимися. Среди погрешностей выделяются ошибки и недочеты. Погрешность считается ошибкой, если она свидетельствует о том, что ученик не овладел основными знаниями и (или) умениями, указанными в программе. К недочетам относятся погрешности, свидетельствующие о недостаточно полном или недостаточно прочном усвоении основных знаний и умений или об отсутствии знаний, не считающихся в программе основными. Недочетами также считаются: погрешности, которые не привели к искажению смысла полученного учеником задания или способа его выполнения, например, неаккуратная запись, небрежное выполнение блок-схемы и т. п.

4. Задания для устного и письменного опроса учащихся состоят из теоретических вопросов и задач. Ответ за теоретический вопрос считается безупречным, если по своему содержанию полностью соответствует вопросу, содержит все необходимые теоретические факты и обоснованные выводы, а его изложение и письменная запись математически и логически грамотны и отличаются последовательностью и аккуратностью. Решение задач считается безупречным, если правильно выбран способ решения, само решение сопровождается необходимыми объяснениями, верно выполнен алгоритм решения, решение записано последовательно, аккуратно и синтаксически верно по правилам какого-либо языка или системы программирования. Самостоятельная работа на ЭВМ считается безупречной, если учащийся самостоятельно или с незначительной помощью учителя выполнил все этапы решения задачи на ЭВМ, и был получен верный ответ или иное требуемое представление решения задачи.

5. Оценка ответа учащегося при устном и письменном опросах, а также при самостоятельной работе на ЭВМ, проводится по пятибалльной системе, т.е. за ответ выставляется одна из отметок: 1 (плохо), 2 (неудовлетворительно), 3 (удовлетворительно), 4 (хорошо), 5 (отлично). 6. Учитель может повысить отметку за оригинальный ответ на вопрос или оригинальное решение задачи, которые свидетельствуют о высоком уровне владения информационными технологиями учащимся, за решение более сложной задачи или ответ на более сложный вопрос, предложенные учащемуся дополнительно после выполнения им основных заданий.

Грубые ошибки

1. Незнание определений основных понятий, правил, основных положений теории, приёмов составления алгоритмов.

2. Неумение выделять в ответе главное.

3. Неумение применять знания для решения задач и объяснения блок-схем алгоритмов, неправильно сформулированные вопросы задачи или неверное объяснение хода её решения, незнание приёмов решения задач, аналогичных ранее решённых в классе; ошибки, показывающие неправильное понимание условия задачи или неправильное истолкование решения, не верное применение операторов в программах, их незнание.

4. Неумение читать программы, алгоритмы, блок-схемы.

5. Неумение подготовить к работе ЭВМ, запустить программу, отладить её, получить результаты и объяснить их.

6. Небрежное отношение к ЭВМ.

7. Нарушение требований правил безопасного труда при работе на ЭВМ.

Негрубые ошибки

1. Неточность формулировок, определений, понятий, вызванные неполнотой охвата основных признаков определяемого понятия; ошибки синтаксического характера.

2. Пропуск или неточное написание тестов в операторах ввода-вывода.

3. Нерациональный выбор решения задачи.

Недочёты

1. Нерациональные записи в алгоритмах, преобразований и решений задач.

2. Арифметические ошибки в вычислениях, если эти ошибки грубо не искажают реальность полученного результата.

3. Отдельные погрешности в формулировке вопроса или ответа.

4. Небрежное выполнение записей, чертежей, схем, графиков.

5. Орфографические и пунктуационные ошибки

Характеристика цифровой отметки (оценки)

при устном ответе

Отметка «5»: ответ полный и правильный на основании изученных теорий; материал изложен в определенной логической последовательности, литературным языком; ответ самостоятельный.

Отметка «4»: ответ полный и правильный на основании изученных теорий; материал изложен в определенной логической последовательности, при этом допущены две-три несущественные ошибки, исправленные по требованию учителя.

Отметка «3»: ответ полный, но при этом допущена существенная ошибка, или неполный, несвязный.

Отметка «2»: при ответе обнаружено непонимание учащимся основного содержания учебного материала или допущены существенные ошибки, которые учащийся не смог исправить при наводящих вопросах учителя.

Отметка «1»: отсутствие ответа.

практического задания

Отметка «5»:

а) выполнил работу в полном объеме с соблюдением необходимой последовательности ее проведения;

б) самостоятельно и рационально выбрал и загрузил необходимое программное обеспечение, все задания выполнил в условиях и режимах, обеспечивающих получение результатов и выводов с наибольшей точностью;

в) в представленном отчете правильно и аккуратно выполнил все записи, таблицы, рисунки, чертежи, графики, вычисления и сделал выводы;

Отметка «4»: работа выполнена правильно с учетом 2-3 несущественных ошибок исправленных самостоятельно по требованию учителя.

Отметка «3»: работа выполнена правильно не менее чем на половину или допущена существенная ошибка.

Отметка «2»: допущены две (и более) существенные ошибки в ходе работы, которые учащийся не может исправить даже по требованию учителя.

Отметка «1»: работа не выполнена.

письменных контрольных работ

Оценка 5 ставится за работу, выполненную полностью без ошибок и недочётов.

Оценка 4 ставится за работу, выполненную полностью, но при наличии в ней не более одной негрубой ошибки и одного недочёта, не более трёх недочётов.

Оценка 3 ставится, если ученик правильно выполнил не менее $\frac{2}{3}$ всей работы или допустил не более одной грубой ошибки и двух недочётов, не более одной грубой и одной негрубой ошибки, не более трёх негрубых ошибок, одной негрубой ошибки и трёх недочётов, при наличии четырёх-пяти недочётов.

Оценка 2 ставится, если число ошибок и недочётов превысило норму для оценки 3 или правильно выполнено не менее $\frac{2}{3}$ всей работы.

Оценка 1 ставится, если ученик совсем не выполнил ни одного задания.

Перечень ошибок

При выполнении тестовой работы

При выставлении оценок желательно придерживаться следующих общепринятых соотношений:

- 30-60% — «3»;
- 60-80% — «4»;
- 80-100% — «5».

По усмотрению учителя эти требования могут быть снижены. Особенно внимательно следует относиться к «пограничным» ситуациям, когда один балл определяет «судьбу» оценки, а иногда и ученика. В таких случаях следует внимательно проанализировать ошибочные ответы и, по возможности, принять решение в пользу ученика. Важно создать обстановку взаимопонимания и сотрудничества, сняв излишнее эмоциональное напряжение, возникающее во время тестирования.

10. УЧЕБНО-МЕТОДИЧЕСКОЕ И МАТЕРИАЛЬНО - ТЕХНИЧЕСКОЕ ОБЕСПЕЧЕНИЕ

I. *Для учеников*

1. Босова Л.Л. Информатика: Учебник для 7 класса. – М.: БИНОМ. Лаборатория знаний, 2018.

II. *Литература для учителя*

2. Босова Л.Л., Босова А.Ю. Уроки информатики в 5–7 классах: методическое пособие. – М.: БИНОМ. Лаборатория знаний, 2014.
3. Босова Л.Л., Босова А.Ю., Коломенская Ю.Г. Занимательные задачи по информатике. – М.: БИНОМ. Лаборатория знаний, 2015.
4. Босова Л.Л. Набор цифровых образовательных ресурсов «Информатика 5-7». – М.: БИНОМ. Лаборатория знаний, 2014.

Дополнительная литература:

1. Задачник-практикум по информатике в 2-х ч. / И. Семакин. Г.. Хеннер – М.: Лаборатория Базовых Знаний, 2014.

III. *Электронные учебные пособия*

1. Ресурсы Единой коллекции цифровых образовательных ресурсов (<http://school-collection.edu.ru/>).
2. Материалы авторской мастерской Босовой Л.Л. (<http://methodist.lbz.ru/authors/informatika/3/>).
3. Информатика. УМК для основной школы [Электронный ресурс] 7—9 классы. Методическое пособие / Автор-составитель: М. Н. Бородин. — Эл. изд. — М. : БИНОМ. Лаборатория знаний, 2015

11. ЛИСТ КОРРЕКТИРОВКИ РАБОЧЕЙ ПРОГРАММЫ

№ уро- ка	Название темы урока	Дата проведения по плану	Причина корректи- ровки	Дата проведения по факту	Способ корректировки

Рассмотрена
 Протокол заседания методического совета
 МБОУ Новотроицкая ООШ
 от _____ 2021 г. № _____
 _____ / Е.Н.Скирда/

Согласована
 Заместитель директора по УВР
 _____ /В.В. Тепкина/
 _____ 2021 г.

ВАРИАНТ 1

1. Можно ли записать 17 видеороликов размером 490 Мбайт на новую флешку ёмкостью 8 Гбайт?

Решение

Ответ: -----

2. Скорость передачи данных через некоторое соединение равна 2 048 000 бит/с. Через данное соединение передают файл размером 1000 Кбайт. Определите время передачи файла в секундах.

Решение

Ответ: -----

3. Руслан хотел поделиться впечатлениями о летнем путешествии с друзьями, но забыл, где именно он сохранил фотографию Байкал.jpeg. Ниже представлена файловая структура диска E:



Запишите полное имя файла Байкал.jpeg:

4.

Аня, Лена, Таня и Оля заняли первые четыре места в соревнованиях по плаванию. На вопрос, какие места они заняли, девочки ответили:

- 1) Аня не была третьей.
- 2) Оля не заняла ни первое, ни третье место.
- 3) Таня была четвёртой.

Кто занял первое место?

Решение

Ответ: -----

В продаже имеются следующие компьютерные устройства:

5.

Наименование товара	Цена	Наименование товара	Цена
Клавиатура	1200 руб.	Джойстик	2100 руб.
Сканер	2500 руб.	Системный блок	25000 руб.
Мышь	990 руб.	Модем	2600 руб.
Принтер	4500 руб.	Монитор	4500 руб.

Сколько денег потратит покупатель при приобретении минимального комплекта устройств, обеспечивающих работу компьютера?

Ответ:

6. Установите соответствие.

Текстовый редактор	Microsoft Word
Архиватор	Microsoft Paint
Игра	Сапёр
Графический редактор	WinRAR
Браузер	Орега

7. Укажите имя файла, удовлетворяющее маске: ?ba*r.?xt.

- bar.txt
- bar.xt
- obar.txt
- barr.txt

8. *Дополнительное задание.* Петя скачивал файл со скоростью 2^{18} бит/с, а затем передавал его Ване со скоростью 2^{20} бит/с. На передачу файла Петя потратил 16 секунд. Сколько секунд заняло скачивание файла?

Решение

.....

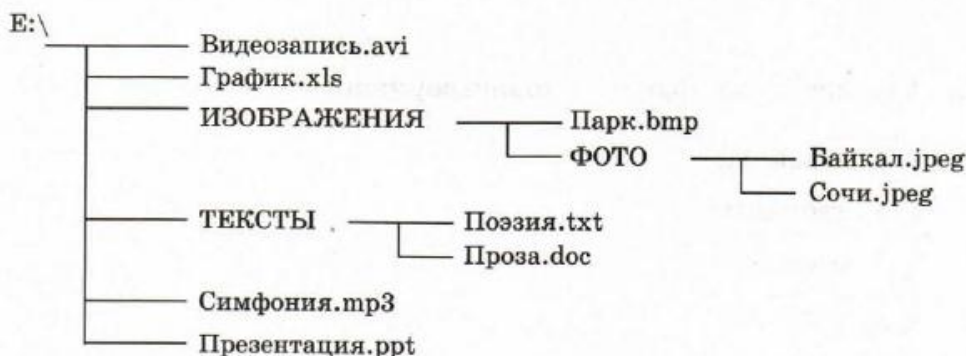
ВАРИАНТ 2

1. Сколько CD объёмом 700 Мбайт потребуется для размещения информации, полностью занимающей жёсткий диск ёмкостью 140 Гбайт?

Решение

Ответ: -----

2. Скорость передачи данных через некоторое соединение равна 1 024 000 бит/с. Через данное соединение передают файл размером 2000 Кбайт. Определите время передачи файла в секундах.
3. Маша хотела поделиться впечатлениями об Олимпийских играх с подругами, но забыла, где именно она сохранила фотографию Сочи.jpeg. Ниже представлена файловая структура диска E:



Запишите полное имя файла Сочи.jpeg:

4.

Толя, Петя, Саша и Ваня заняли первые четыре места в велокроссе. На вопрос, какие места они заняли, мальчики ответили:

- 1) Толя не занял ни первое, ни четвёртое место.
 - 2) Петя занял второе место.
 - 3) Саша не был последним.
- Кто занял первое место?

Решение

Ответ: -----

В продаже имеются следующие компьютерные устройства:

5.

Наименование товара	Цена	Наименование товара	Цена
Клавиатура	1200 руб.	Джойстик	2100 руб.
Сканер	2500 руб.	Системный блок	25000 руб.
Мышь	990 руб.	Акустические колонки	2600 руб.
Принтер	4500 руб.	Монитор	4500 руб.

У Пети уже есть минимальный комплект устройств, обеспечивающих работу компьютера, но он решил приобрести имеющиеся в продаже дополнительные устройства. Сколько денег потребуется Пете для покупки дополнительных устройств?

Ответ:

6. Установите соответствие.

Система управления базами данных	Microsoft Access
Архиватор	Косынка
Табличный процессор	Microsoft Excel
Браузер	WinZip
Игра	Internet Explorer

7.

Укажите имя файла, удовлетворяющее маске: ?ese*ie.?t*

- seseie.ttx
- esenie.ttx
- eseie.xt
- eseie.xt

8.

Дополнительное задание. Файл размером 1,5 Кбайт передается через некоторое соединение 21 секунду. Сколько секунд будет передаваться через это же соединение файл размером 512 байт?

Решение

.....
.....

Ответ:

6. Укажите имя файла, удовлетворяющее маске: ?ese*ie.?t*

- seseie.ttx
- esenie.ttx
- eseie.xt
-

Контрольная работа № 1 по теме: «Объекты и системы»

Вариант 1.

1. Закончите предложение: «Любая часть окружающей действительности, воспринимаемая человеком как единое целое, называется ...»

- a) понятием
- b) объектом
- c) предметом
- d) системой

2. Отметьте единичные имена объектов:

- a) машина
- b) береза
- c) Москва
- d) Байкал
- e) Пушкин А.С.
- f) операционная система
- g) клавиатурный тренажер
- h) ALT Linux

3. Отметьте объекты операционной системы:

- a) рабочий стол
- b) окно
- c) папка
- d) файл
- e) компьютер

4. Отметьте признаки, которые могут быть указаны в сообщении об объекте:

- a) свойства
- b) размеры
- c) поведение
- d) состояние
- e) действия

5. Укажите отношение для пары «процессор и системный блок»:

- a) является элементом множества
- b) входит в состав
- c) является разновидностью
- d) является причиной

6. Отметьте природные системы:

- a) Солнечная система
- b) футбольная команда
- c) растение
- d) компьютер
- e) автомобиль
- f) математический язык

7. Укажите подсистемы, входящие в систему «Аппаратное обеспечение персонального компьютера»:

- a) устройства ввода информации
- b) устройства хранения информации
- c) операционная система
- d) прикладные программы

Ключи	1	2	3	4	5	6	7
Вариант 1	b	a,b,e,h	a,c,d	a,d	b	a	a,b

Контрольная работа № 1 по теме: «Объекты и системы»

Вариант 2.

Закончите предложение: «Целое, состоящее из частей, взаимосвязанных между собой, называется ...»

- a) понятием
- b) объектом
- c) предметом
- d) системой

2. Отметьте общие имена объектов:

- a) машина
- b) береза
- c) Москва
- d) Байкал
- e) Пушкин А.С.
- f) операционная система
- g) клавиатурный тренажер
- h) Windows XP

3. Отметьте объекты классной комнаты:

- a) рабочий стол
- b) окно
- c) папка
- d) файл
- e) компьютер

4. Отметьте признаки, которые могут быть указаны в сообщении об объекте:

- a) свойства
- b) поведение
- c) состояние
- d) возможности
- e) действия

5. Укажите отношение для пары «графический редактор и Paint»:

- a) является элементом множества
- b) входит в состав
- c) является разновидностью
- d) является причиной

6. Отметьте технические системы:

- a) Солнечная система
- b) футбольная команда
- c) растение
- d) компьютер
- e) автомобиль
- f) математический язык

7. Укажите подсистемы, входящие в систему «Программное обеспечение персонального компьютера»:

- a) устройства ввода информации
- b) устройства хранения информации
- c) операционная система
- d) прикладные программы

Ключи	1	2	3	4	5	6	7
Вариант 2	d	c,d,f,g	b,e,a	a,c	c	e	c,d

Контрольная работа № 2 по теме: «Информационное моделирование»

Вариант 1.

1. Закончите предложение: «Объект, который используется в качестве «заместителя», представителя другого объекта с определенной целью, называется ...»

- a) моделью
- b) копией
- c) предметом
- d) оригиналом

2. Закончите предложение: «Модель, по сравнению с объектом-оригиналом, содержит ...»

- a) меньше информации
- b) столько же информации
- c) больше информации

3. Укажите примеры натуральных моделей:

- a) физическая карта
- b) глобус
- c) график зависимости расстояния от времени
- d) макет здания
- e) схема узора для вязания крючком
- f) муляж яблока
- g) манекен
- h) схема метро

4. Укажите примеры образных информационных моделей:

- a) рисунок
- b) фотография
- c) словесное описание
- d) формула

5. Отметьте пропущенное слово: «Словесное описание горного ландшафта является примером ... модели»

- a) образной
- b) знаковой
- c) смешанной
- d) натурной

6. Отметьте пропущенное слово: «Географическая карта является примером ... модели»

- a) образной
- b) знаковой
- c) смешанной
- d) натурной

7. Укажите пары объектов, о которых можно сказать, что они находятся в отношении «объект – модель»:

- a) компьютер – процессор
- b) Новосибирск – город
- c) слякоть – насморк
- d) автомобиль – техническое описание автомобиля
- e) город – путеводитель по городу

Ключи	1	2	3	4	5	6	7
Вариант 1	a	a	b,d,f,g	a	b	c	d,e

Контрольная работа № 2 по теме: «Информационное моделирование»

Вариант 2.

1. Закончите предложение: «Моделью называют объект, имеющий...»
 - a) внешнее сходство с объектом
 - b) все признаки объекта-оригинала
 - c) существенные признаки объекта-оригинала
 - d) особенности поведения объекта-оригинала
2. Закончите предложение: «Можно создавать и использовать ...»
 - a) разные модели объекта
 - b) единственную модель объекта
 - c) только натурные модели объекта
3. Укажите примеры информационных моделей:
 - a) физическая карта
 - b) глобус
 - c) график зависимости расстояния от времени
 - d) макет здания
 - e) схема узора для вязания крючком
 - f) муляж яблока
 - g) манекен
 - h) схема метро
4. Укажите примеры знаковых информационных моделей:
 - a) рисунок
 - b) фотография
 - c) словесное описание
 - d) формула
5. Отметьте пропущенное слово: «Формула для вычисления площади прямоугольника является примером ... модели»
 - a) образной
 - b) знаковой
 - c) смешанной
 - d) натурной
6. Отметьте пропущенное слово: «Атлас автомобильных дорог является примером ... модели»
 - a) образной
 - b) знаковой
 - c) смешанной
 - d) натурной
7. Укажите пары объектов, о которых можно сказать, что они находятся в отношении «объект – модель»:
 - a) клавиатура – микрофон
 - b) река – Днепр
 - c) болт – чертеж болта
 - d) мелодия – нотная запись мелодии
 - e) весна – лето

Ключи	1	2	3	4	5	6	7
Вариант 2	c	a	a,c,e,h	c,d	b	c	c,d

Контрольная работа № 3 по теме: «Информационное моделирование»

Вариант 1.

1. Решите задачу табличным способом.

В кафе встретились три друга: скульптор Белов, скрипач Чернов и художник Рыжов. «Замечательно, что у одного из нас белые, у другого черные, а у третьего рыжие волосы, но ни у кого цвет волос не соответствует фамилии», – заметил черноволосый. «Ты прав», – сказал Белов. Какого цвета волосы у художника.

2. Пользуясь диаграммой работоспособности в течение рабочей недели, отметьте только истинные высказывания:

- самая высокая работоспособность в понедельник;
- работоспособность в среду ниже работоспособности в четверг;
- работоспособность во вторник и четверг одинакова;
- самый непродуктивный день — суббота;
- работоспособность заметно снижается в пятницу;
- самая высокая работоспособность в среду;
- пик работоспособности – в пятницу;
- всю неделю работоспособность одинаковая.

3. Для выполнения задания постройте дерево.

Запишите все возможные двузначные числа, при записи которых используются цифры 2, 8 и 5.

Контрольная работа № 3 по теме: «Информационное моделирование»

Вариант 2.

1. Решите задачу табличным способом.

Три ученицы – Тополева, Берёзкина и Клёнова – посадили около школы три дерева: березку, тополь и клее. Причем не одна из них не посадила то дерево, от которого произошла ее фамилия. Узнайте, какое дерево посадила каждая из девочек, если известно, что Клёнова посадила не березку.

2. Пользуясь диаграммой работоспособности в течение рабочей недели, отметьте только ложные высказывания:

- самая высокая работоспособность в понедельник;
- работоспособность в среду ниже работоспособности в четверг;
- работоспособность во вторник и четверг одинакова;
- самый непродуктивный день — суббота;
- работоспособность заметно снижается в пятницу;
- самая высокая работоспособность в среду;
- пик работоспособности – в пятницу;
- всю неделю работоспособность одинаковая.

3. Для выполнения задания постройте дерево.

Запишите все возможные двузначные числа, при записи которых используются цифры 1, 7 и 4.

Контрольная работа № 4 по теме: «Алгоритмика»

Вариант 1.

1. Закончите определения.

Исполнитель – это _____

Управление – это _____

Алгоритм – это _____

2. Укажите примеры формальных исполнителей в предложенных ситуациях:

- симфонический оркестр исполняет музыкальное произведение;
- ученик 7 класса решает задачи по алгебре;
- фармацевт готовит лекарство по рецепту;
- врач устанавливает причину плохого самочувствия у больного;
- автомат на конвейере наполняет бутылки лимонадом;
- компьютер выполняет программу проверки правописания.

3. Опишите любого известного вам формального исполнителя по плану:

1) Имя _____

2) Круг решаемых задач _____

3) Среда _____

4) СКИ _____

5) Система отказов _____

6) Режимы работы _____

4. Что получится в результате действий исполнителя Чертежник по следующему алгоритму:

Переведи в точку (1, 1) Опусти перо Повторить 5 раз Сдвинь на вектор (1, 3) Сдвинь на вектор (1, -3) Сдвинь на вектор (-2, 0) Подними перо Сдвинь на вектор (3, 0) Конец	
--------------------------------------------------------------------------------------------------------------------------------------------------------------------------------------------------	--

Контрольная работа № 4 по теме: «Алгоритмика»

Вариант 2.

1. Закончите определения.

Исполнитель – это _____

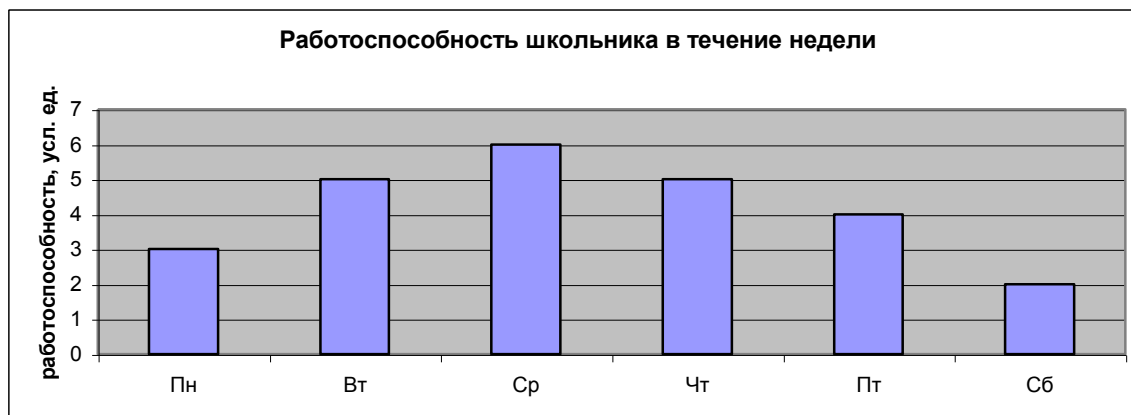
Управление – это _____

Алгоритм – это _____

2. Укажите примеры неформальных исполнителей в предложенных ситуациях:

- симфонический оркестр исполняет музыкальное произведение;

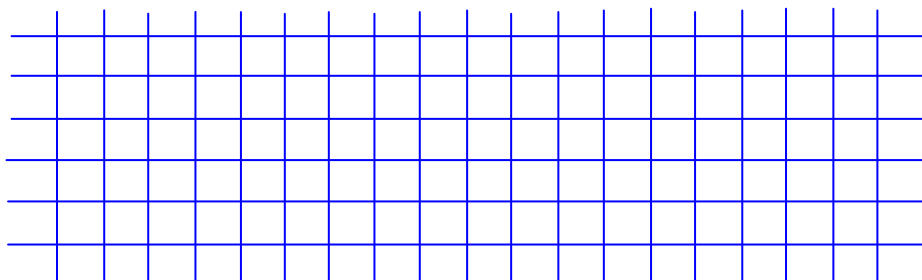
2. Пользуясь диаграммой работоспособности в течение рабочей недели, отметьте только истинные высказывания:



- самая высокая работоспособность в понедельник;
- работоспособность в среду ниже работоспособности в четверг;
- работоспособность во вторник и четверг одинакова;
- самый непродуктивный день — суббота;
- работоспособность заметно снижается в пятницу;
- самая высокая работоспособность в среду;
- пик работоспособности – в пятницу;
- всю неделю работоспособность одинаковая.

3. Для выполнения задания постройте дерево.

Запишите все возможные двузначные числа, при записи которых используются цифры 2, 8 и 5.

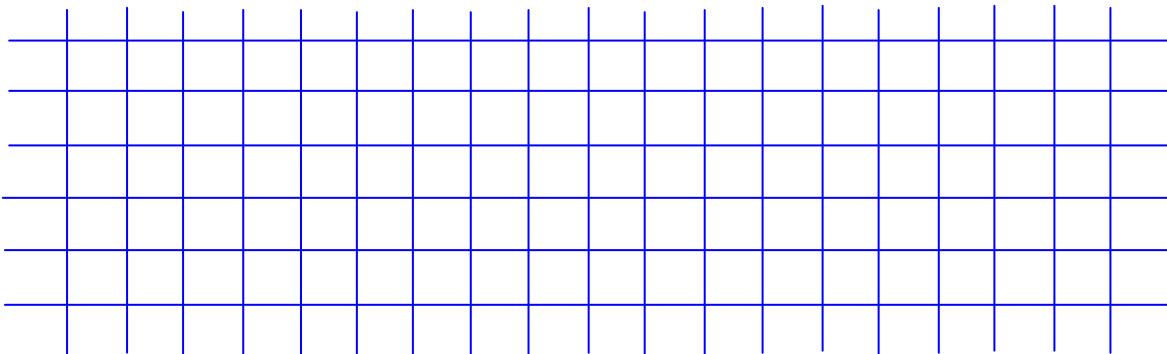


Проверочная работа 1

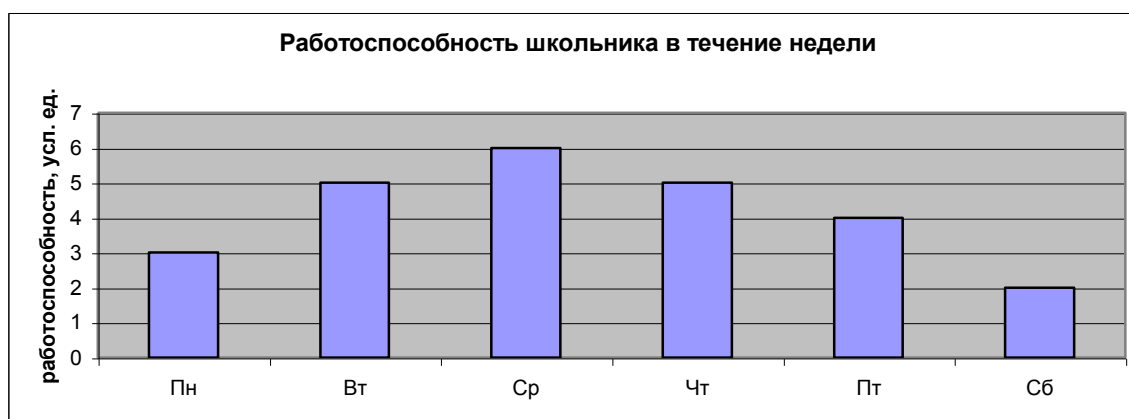
Вариант 2.

1. Решите задачу табличным способом.

Три ученицы – Тополева, Берёзкина и Клёнова – посадили около школы три дерева: березку, тополь и клее. Причем не одна из них не посадила то дерево, от которого произошла ее фамилия. Узнайте, какое дерево посадила каждая из девочек, если известно, что Клёнова посадила не березку.



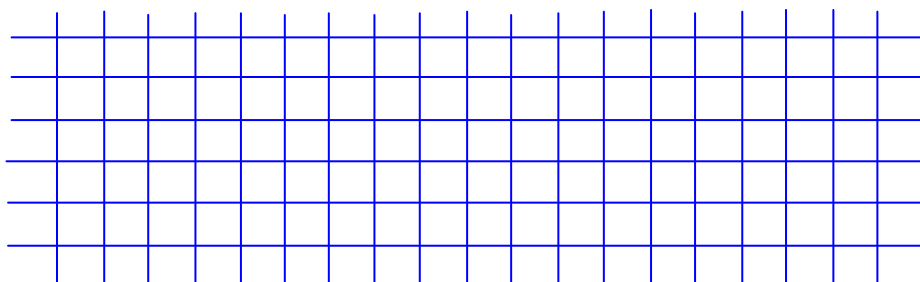
2. Пользуясь диаграммой работоспособности в течение рабочей недели, отметьте только ложные высказывания:



- самая высокая работоспособность в понедельник;
- работоспособность в среду ниже работоспособности в четверг;
- работоспособность во вторник и четверг одинакова;
- самый непродуктивный день — суббота;
- работоспособность заметно снижается в пятницу;
- самая высокая работоспособность в среду;
- пик работоспособности – в пятницу;
- всю неделю работоспособность одинаковая.

3. Для выполнения задания постройте дерево.

Запишите все возможные двузначные числа, при записи которых используются цифры 1, 7 и 4.



Проверочная работа 2

Вариант 1.

1. Закончите определения.

Исполнитель – это _____

Управление – это _____

м – это _____

Алгорит

2. Укажите примеры формальных исполнителей в предложенных ситуациях:

- симфонический оркестр исполняет музыкальное произведение;
- ученик 7 класса решает задачи по алгебре;
- фармацевт готовит лекарство по рецепту;
- врач устанавливает причину плохого самочувствия у больного;
- автомат на конвейере наполняет бутылки лимонадом;
- компьютер выполняет программу проверки правописания.

3. Опишите любого известного вам формального исполнителя по плану:

1) Имя _____

2) Круг решаемых задач _____

3) Среда _____

4) СКИ _____

5) Система отказов _____

6) Режимы работы _____

4. Что получится в результате действий исполнителя Чертежник по следующему алгоритму:

Переведи в точку $(1, 1)$

Опусти перо

Повторить 5 раз

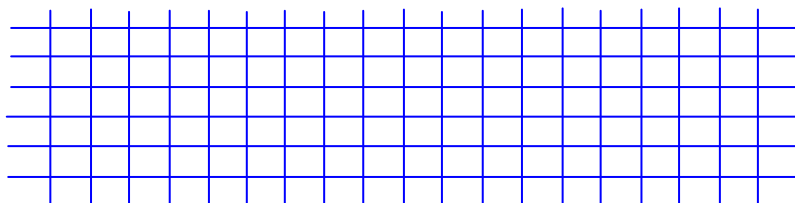
Сдвинь на вектор $(1, 3)$

Сдвинь на вектор $(1, -3)$

Сдвинь на вектор $(-2, 0)$

Подними перо

Сдвинь на вектор $(3, 0)$



Конец

Проверочная работа 2

Вариант 2.

1. Закончите определения.

Исполнитель – это _____

Управление – это _____

Алгоритм – это _____

2. Укажите примеры неформальных исполнителей в предложенных ситуациях:

- симфонический оркестр исполняет музыкальное произведение;
- ученик 7 класса решает задачи по алгебре;
- фармацевт готовит лекарство по рецепту;
- врач устанавливает причину плохого самочувствия у больного;
- автомат на конвейере наполняет бутылки лимонадом;
- компьютер выполняет программу проверки правописания.

3. Опишите любого известного вам формального исполнителя по плану:

1) Имя _____

2) Круг решаемых задач _____

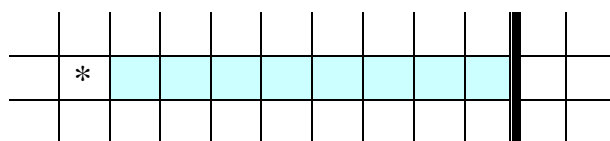
3) Среда _____

4) СКИ _____

5) Система отказов _____

6) Режимы работы _____

4. Известно, что где-то правее исполнителя Робота есть стена. Составьте алгоритм, под управлением которого Робот закрасит ряд клеток до стены.



Тест 1

Вариант 1.

1. Закончите предложение: «Любая часть окружающей действительности, воспринимаемая человеком как единое целое, называется ...»

- понятием
- объектом
- предметом
- системой

2. Отметьте единичные имена объектов:

- машина
- береза
- Москва
- Байкал
- Пушкин А.С.
- операционная система
- клавиатурный тренажер
- Windows XP

3. Отметьте объекты операционной системы:

- рабочий стол
- окно
- папка
- файл
- компьютер

4. Отметьте признаки, которые могут быть указаны в сообщении об объекте:

- свойства
- размеры
- поведение
- состояние
- действия

5. Укажите отношение для пары «процессор и системный блок»:

- является элементом множества
- входит в состав
- является разновидностью
- является причиной

6. Отметьте природные системы:

- Солнечная система
- футбольная команда
- растение
- компьютер
- автомобиль
- математический язык

7. Укажите подсистемы, входящие в систему «Аппаратное обеспечение персонального компьютера»:

- устройства ввода информации
- устройства хранения информации
- операционная система
- прикладные программы

Тест 1

Вариант 2.

Закончите предложение: «Целое, состоящее из частей, взаимосвязанных между собой, называется ...»

- понятием
- объектом
- предметом
- системой

2. Отметьте общие имена объектов:

- машина
- береза
- Москва
- Байкал
- Пушкин А.С.
- операционная система
- клавиатурный тренажер
- Windows XP

3. Отметьте объекты классной комнаты:

- рабочий стол
- окно
- папка
- файл
- компьютер

4. Отметьте признаки, которые могут быть указаны в сообщении об объекте:

- свойства
- поведение
- состояние
- возможности
- действия

5. Укажите отношение для пары «графический редактор и MS Paint»:

- является элементом множества
- входит в состав
- является разновидностью
- является причиной

6. Отметьте технические системы:

- Солнечная система
- футбольная команда
- растение
- компьютер
- автомобиль
- математический язык

7. Укажите подсистемы, входящие в систему «Программное обеспечение персонального компьютера»:

- устройства ввода информации
- устройства хранения информации
- операционная система
- прикладные программы

Тест 2

Вариант 1.

1. Закончите предложение: «Объект, который используется в качестве «заместителя», представителя другого объекта с определенной целью, называется ...»

- моделью
- копией
- предметом

- оригиналом
2. Закончите предложение: «Модель, по сравнению с объектом-оригиналом, содержит ...»
- меньше информации
 - столько же информации
 - больше информации
3. Укажите примеры натуральных моделей:
- физическая карта
 - глобус
 - график зависимости расстояния от времени
 - макет здания
 - схема узора для вязания крючком
 - муляж яблока
 - манекен
 - схема метро
4. Укажите примеры образных информационных моделей:
- рисунок
 - фотография
 - словесное описание
 - формула
5. Отметьте пропущенное слово: «Словесное описание горного ландшафта является примером ... модели»
- образной
 - знаковой
 - смешанной
 - натурной
6. Отметьте пропущенное слово: «Географическая карта является примером ... модели»
- образной
 - знаковой
 - смешанной
 - натурной
7. Укажите пары объектов, о которых можно сказать, что они находятся в отношении «объект – модель»:
- компьютер – процессор
 - Новосибирск – город
 - слякоть – насморк
 - автомобиль – техническое описание автомобиля
 - город – путеводитель по городу

Тест 2

Вариант 2.

1. Закончите предложение: «Моделью называют объект, имеющий...»
- внешнее сходство с объектом
 - все признаки объекта-оригинала
 - существенные признаки объекта-оригинала
 - особенности поведения объекта-оригинала
2. Закончите предложение: «Можно создавать и использовать ...»

- разные модели объекта
- единственную модель объекта
- только натурные модели объекта

3. Укажите примеры информационных моделей:

- физическая карта
- глобус
- график зависимости расстояния от времени
- макет здания
- схема узора для вязания крючком
- муляж яблока
- манекен
- схема метро

4. Укажите примеры знаковых информационных моделей:

- рисунок
- фотография
- словесное описание
- формула

5. Отметьте пропущенное слово: «Формула для вычисления площади прямоугольника является примером ... модели»

- образной
- знаковой
- смешанной
- натурной

6. Отметьте пропущенное слово: «Атлас автомобильных дорог является примером ... модели»

- образной
- знаковой
- смешанной
- натурной

7. Укажите пары объектов, о которых можно сказать, что они находятся в отношении «объект – модель»:

- клавиатура – микрофон
- река – Днепр
- болт – чертеж болта
- мелодия – нотная запись мелодии
- весна – лето