

«СОГЛАСОВАНО»
(Администрацией органа местного самоуправления)


Гура Г.В.
дата _____ подпись _____ ФИО _____

«УТВЕРЖДАЮ»
(Руководитель образовательного учреждения)


Макаренко С.А./
дата _____ подпись _____ ФИО _____

«СОГЛАСОВАНО»
(Госавтоинспекцией муниципального образования)


Ж. В. Колокольников
дата _____ подпись _____ ФИО _____

ПАСПОРТ

дорожной безопасности

МБОУ Новониколаевской ООШ

Общие сведения

МБОУ Новониколаевская ООШ

Тип ОУ- основная общеобразовательная школа

Юридический адрес ОУ: 346755 Ростовская область Азовский район
с.Новониколаевка, пер.Школьный, 13

Фактический адрес ОУ: 346755 Ростовская область Азовский район
с.Новониколаевка, пер.Школьный, 13

Руководители ОУ:

Директор (заведующий)Макаренко Светлана Александровна 95-3-40

(фамилия, имя, отчество)

(телефон)

Заместитель директора
по учебной работе

Костюкова Елена Александровна

95-3-40

(фамилия, имя, отчество)

(телефон)

Заместитель директора

по воспитательной работе Леонова Марина Егоровна

95-3-40

Ответственные работники
муниципального органа
образования

(должность)

(фамилия, имя, отчество)

(телефон)

Ответственные от
Госавтоинспекции

(должность)

(фамилия, имя, отчество)

(должность)

(фамилия, имя, отчество)

(телефон)

Ответственные работники
за мероприятия по профилактике
детского травматизма

(должность)

(фамилия, имя, отчество)

(телефон)

Руководитель или ответственный
работник дорожно-эксплуатационной
организации, осуществляющей
содержание УДС*

(фамилия, имя, отчество)

(телефон)

* Дорожно-эксплуатационные организации, осуществляющие содержание УДС, несут ответственность в соответствии с законодательством Российской Федерации (Федеральный закон «О безопасности дорожного движения» №196-ФЗ, КоАП, Гражданский кодекс).

Руководитель или ответственный
работник дорожно-эксплуатационной
организации, осуществляющей
содержание ТСОДД*

_____ (фамилия, имя, отчество)

_____ (телефон)

Количество учащихся - 160

Наличие уголка по БДД _____ информационный стенд в фойе школы
(если имеется, указать место расположения)

Наличие класса по БДД _____ нет
(если имеется, указать место расположения)

Наличие автогородка (площадки) по БДД _____ нет

Наличие автобуса в ОУ _____ нет

(при наличии автобуса)

Владелец автобуса МБОУ Самарская СОШ №4
(ОУ, муниципальное образование и др.)

Время занятий в ОУ:

1-ая смена: 8:00 – 16:15

внеклассные занятия: 15:00 – 19:00

Телефоны оперативных служб:

01 – пожарная часть

02 - полиция

03 – скорая помощь

**ПЛАН МЕРОПРИЯТИЙ ПО ПДД И ПРОФИЛАКТИКЕ
ДЕТСКОГО ДОРОЖНО-ТРАНСПОРТНОГО ТРАВМАТИЗМА (ДДТТ) В
МБОУ НОВНИКОЛАЕВСКОЙ ООШ
НА 2014-2015 УЧЕБНЫЙ ГОД**

Дата	Мероприятие	Количество участников	Ответственный за проведение мероприятия
03.09.14г.	Азбука безопасности.(Занятие практикум)	80 (начальная школа)	Руководитель отряда ЮИД Погодина С.В.
17.09.14г.	Знаешь ли ты правила дорожного движения.(Викторина)	15 (1 класс)	Колесник С.А.
26.09.14г.	Весёлые пешеходы.(Занятие-эстафета).	8 (1ф)	Погодина С.В.
10.10.14г.	Помни, правила ГАИ – это правила твои!(праздник)	11 (4 класс)	Дрозд Т.Н.
21.10.14г.	Правила движения давно пора всем знать(кл.час)	12 (3 класс)	Дрозд И.Н.
31.10.14г.	Посвящение в пешеходы. (Общешкольный праздник)	23 (1 и 1ф)	Колесник С. А. Погодина С.В.
14.11.14г.	Правила перехода дороги.(практическое занятие)	14(2класс)	Рева С.Е.
	Составление схем безопасных маршрутов детей в школу и обратно, принятие мер к ограждению опасных для движения детей мест	100 (1-5 классы)	Классные руководители.
21.11.14г.	Особенности дорожной ситуации в разное время года.	15 (1 класс)	Колесник С.А.
02.12.14г.	Акция «Сделаем село безопасным!»	40	Погодина С.В.
16.12.14г.	КВН по правилам дорожного движения.	38(5-6 класс)	Леонова М.Е.
17.01.15г.	Дорожная этика.	50 (1-4 кл)	Дрозд Т.Н.

	Движение пешеходов индивидуально, группами или в колоннах.		
28.01.15г.	Дорожные знаки	16 (3ф)	Сокол Л.Ю.
07.02.15г.	Проблемные дорожные ситуации	8 (1ф)	Белоцерковец Н.Н.
20.02.15г.	Родители и дети как участники безопасного дорожного движения: проблемы и пути их решения	38 (5-6 кл)	Леонова М.Е.
28.02.15г.	Элементарные правила движения на коньках, санках “Каждому должно быть ясно - на дороге кататься опасно”.	88 (5-9 кл)	Леонова М.Е.
10.03.15г.	Ответственность за нарушение ПДД.	144 (1-9 кл)	Погодина С.В.
21.03.15г.	“Про того, кто головой рисковал на мостовой” (по материалам рейда патруля ЮИД).	40 (3,3ф,4,4ф)	Погодина С.В.
08.04.15г.	Использование движения родителей с детьми по улицам села для обучения детей навыкам правильного поведения на дороге”(акция)	12 (3кл)	Рева С. Е.
05.05.15г	Устройство велосипеда, его снаряжение и техническое обслуживание. Маневрирование.	3-9 классы	Погодина С. В.
12.05.15г.	Элементарные правила движения на велосипеде. “Каждому должно быть ясно - на дороге кататься опасно”	3-9 кл	Погодина С. В.
По мере необходимости	Родители и дети как участники безопасного		Леонова М.Е. Погодина С. В.

	дорожного движения: проблемы и пути их решения		
23.05.15г.	Общешкольный утренник “Красный, желтый, зеленый”	10	Классные руководители.
28.05.15г.	“Здравствуй, лето!” (о поведении на дороге во время летних каникул)	12	Погодина С.В.
ежедневно	Регулярные пятиминутки с использованием “Сообщений ГИБДД”		Леонова М.Е.

ИНФОРМАЦИЯ О РАБОТЕ ОТРЯДА ЮИД

№	Разделы и темы занятий	всего	В том числе	
			теория	практика
1	Юные инспекторы движения	10 ч		
1.1	Город, район, в котором мы живем.		2	
1.2	Кого называют пешеходом, водителем, пассажиром? Как правильно перейти улицу, по которой движется транспорт.			2
1.3	Какие опасности возникают на улицах и дорогах? Промежуточный контроль №1.		2	
1.4	Наземный пешеходный переход. Знаки и обозначения. Светофор.			2
1.5	Правила поведения на тротуаре, пешеходной дорожке, обочине.			2
2	Организация дорожного движения	36		
2.1	Пешеходный переход. Что такое перекресток?		2	
2.2	Что означают дорожные знаки. Игра – путешествие «Дорожный лабиринт»			2
2.3	Правила безопасного перехода железнодорожного переезда. Тестирование №1.		2	
2.4	Движение транспорта и правила безопасного поведения на улицах и		2	

	дорогах. Детский дорожно-транспортный травматизм.			
2.5	История появления автомобиля и правил дорожного движения. Устный журнал «Хочу всё знать» (из истории развития транспорта, дорожного движения и т.д.)			2
2.6	Что мешает вовремя увидеть опасность на улицах? Что такое Госавтоинспекция?		2	
2.7	Сигналы для регулирования движения.			2
2.8	Правила безопасного перехода улиц и дорог. Что нам помогает соблюдать безопасность на улицах и дорогах.			2
2.9	Новое об улицах, дорогах и дорожных знаках. Наиболее безопасный маршрут из школы домой и из дома в школу.			2
2.10	Правила перехода перекрестка. Акции «Письмо водителю», «Письмо пешеходу», «Письмо родителям».		2	
2.11	Мы – пассажиры. Викторина «Пассажир и пешеход»		2	
2.12	Экскурсия: «Я пешеход и пассажир»			2
2.13	Причины несчастных случаев и аварий на улицах и дорогах. Промежуточный контроль №2.		2	
2.14	Новое о светофоре. Информационно-указательные знаки.		2	
2.15	Что надо знать о перекрестках и опасных		2	

	поворотах транспорта.			
2.16	Световые сигналы на пешеходных переходах. Правила перехода улиц и дорог. Конкурс кроссвордистов «Красный, желтый, зелёный»			2
2.17	Что помогает соблюдать безопасность на улицах города и дорогах?			2
2.18	Заключительное занятие по пройденному материалу.			2
3	Культура поведения пешехода, пассажира, водителя.	14 ч		
3.1	Правила езды на велосипеде. Участники дорожного движения. Олимпиада для учащихся 8-9 лет.			2
3.2	Правила поведения на посадочных площадках и в транспорте. Безопасность пассажиров. Причины возникновения ДТП.		2	
3.3	Я – пешеход. Экскурсия.			2
3.4	Остановочный и тормозной путь автомобиля.		2	
3.5	Дорожная разметка.		2	
3.6	Виды транспорта. Оознавательные знаки транспортных средств.			2
3.7	Что надо знать о перекрестках? Тестирование № 2.			2

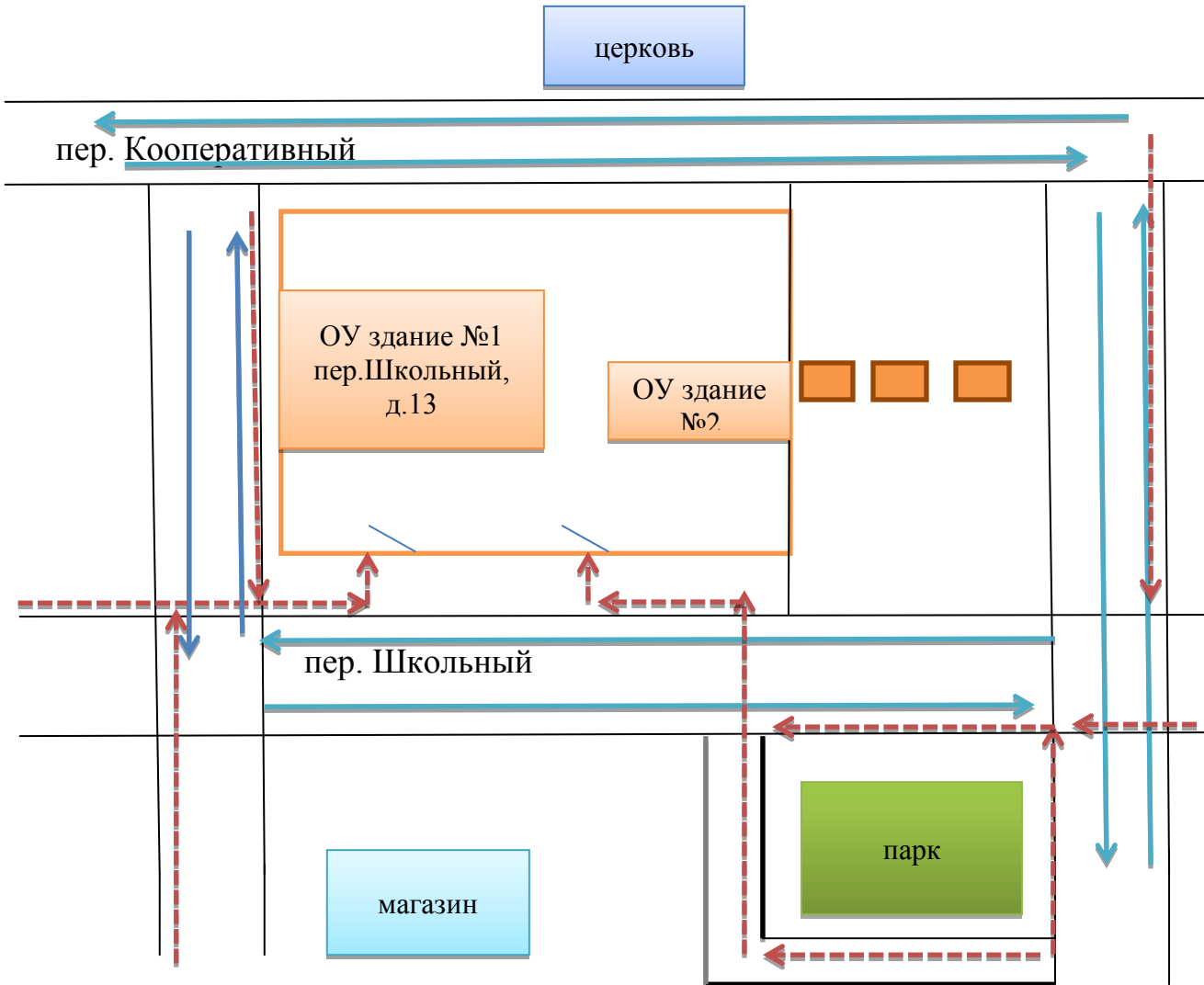
4	Дети и проблемы дорожной безопасности	8 ч		
4.1	Дорожные знаки, относящиеся к велосипедистам. Когда ты становишься водителем. Создание буклета «Юный велосипедист, запомни».		2	
4.2	Государственная инспекция безопасности дорожного движения (ГИБД) Участие в муниципальных соревнованиях «Безопасное колесо»			2
4.3	Что мешает вовремя увидеть опасность на дорогах? Олимпиада для учащихся 10-11 лет.		2	
4.4	Итоговое занятие по разделу. Конкурс поделок «Транспорт прошлого». КВН «Я знаток дорожных знаков».			2



**ИСПОЛЬЗОВАНИЕ МЕТОДИЧЕСКОЙ ЛИТЕРАТУРЫ,
НАГЛЯДНЫХ ПОСОБИЙ И ДРУГИХ МАТЕРИАЛОВ ПО
БЕЗОПАСНОСТИ ДОРОЖНОГО ДВИЖЕНИЯ В ОБУЧЕНИИ ПДД
И ПРОФИЛАКТИКЕ ДДТТ**

№ п/п	Автор	Наименование	Год выпуска	В каком классе, на каких
1.	Л.И. Тошева	Основы безопасности дорожного движения.	2011 г.	Начальные классы
2.	А.В. Бармин	Изучаем правила дорожного движения.	2011 г.	Основная школа
3.	Л.М. Гончарова	Сценарии, конкурсы, ребусы по пдд.	2012г.	Начальные классы
4.	В.И. Ковалько	Игровой модульный курс по ПДД.	2010г.	Начальные классы
5.	Е.А.Волкова	Где живут опасности?	2011г.	Основная школа
6.	Смирнов А.Т.	Основы безопасности жизнедеятельности.	2008г.	С 1 по 9 классы
7.	Е.А.Романовой, А.Б.Малюшкина.	Классные часы по правилам дорожного движения:	2006г.	5 – 6 класс
8.	Рыбин А.Л., Маслов М.В	Обучение правилам дорожного движения.	2010г.	5-9 класс

План-схемы ОУ.

План-схема расположения ОУ, пути движения транспортных средств и детей (учеников)

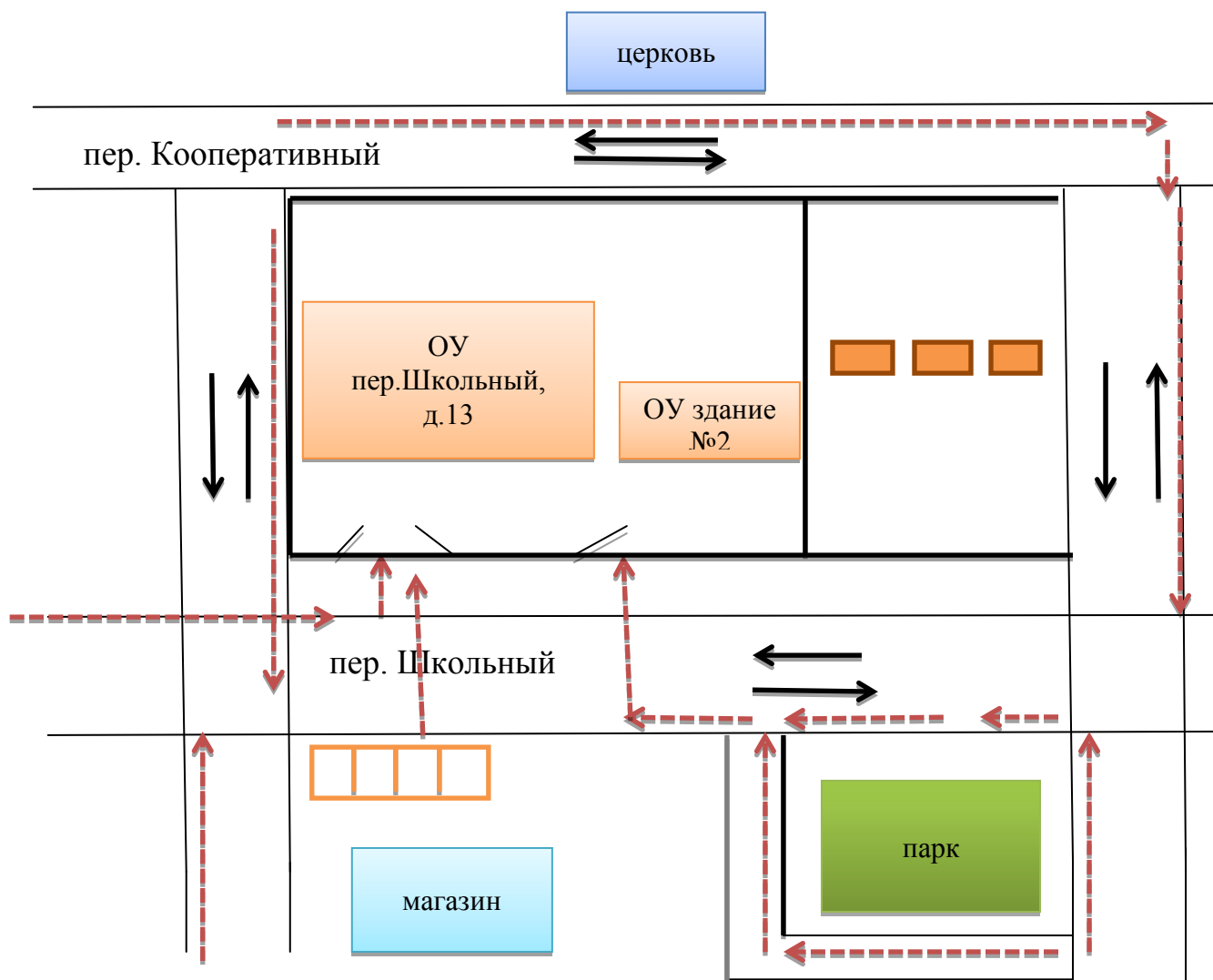



  - движение транспортных средств

 - движение детей в школу

 - частный сектор

Схема организации дорожного движения в непосредственной близости от образовательного учреждения с размещением соответствующих технических средств, маршруты движения детей и расположение парковочных мест

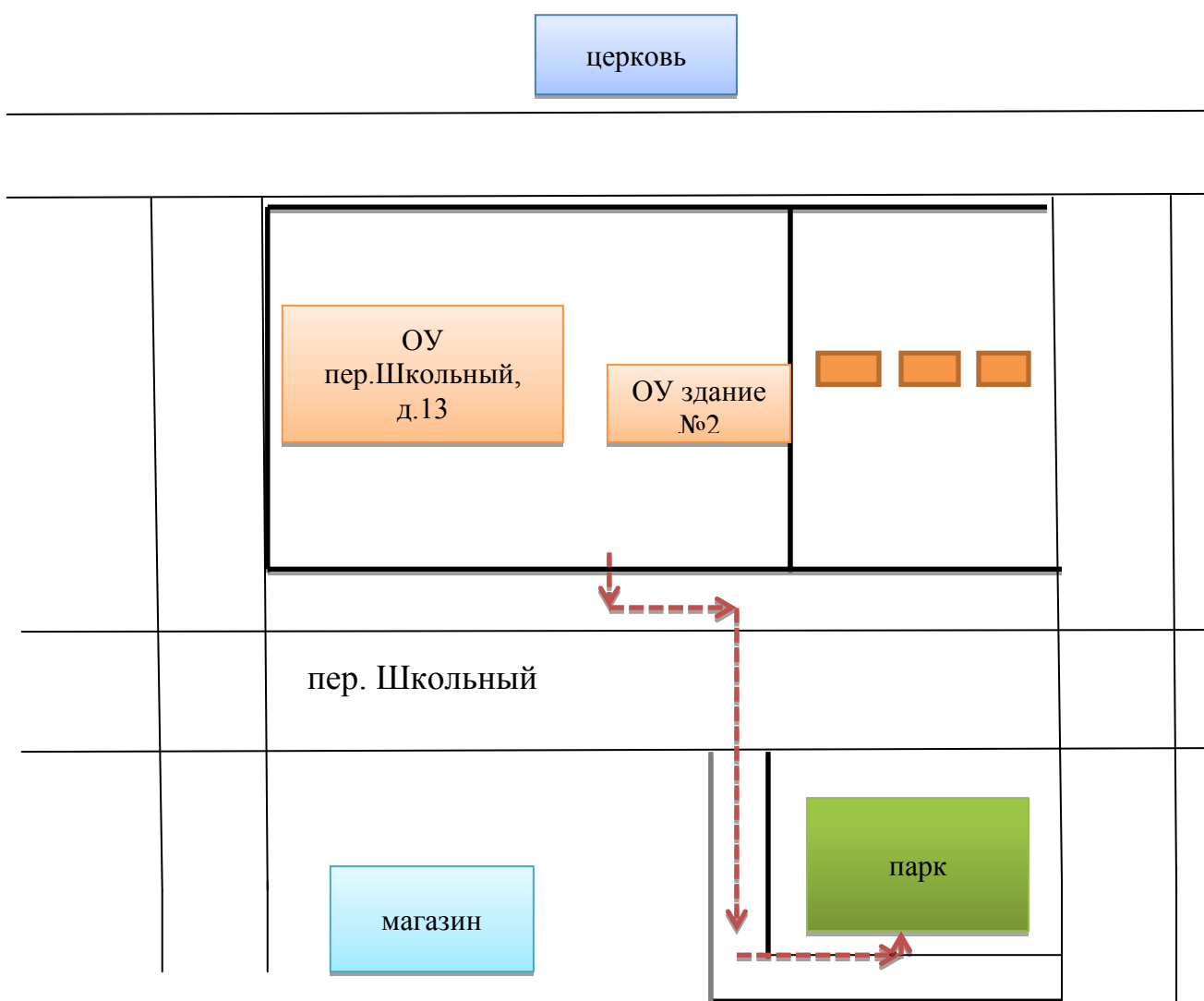




 - направление движения потока машин


 - направление движения учащихся

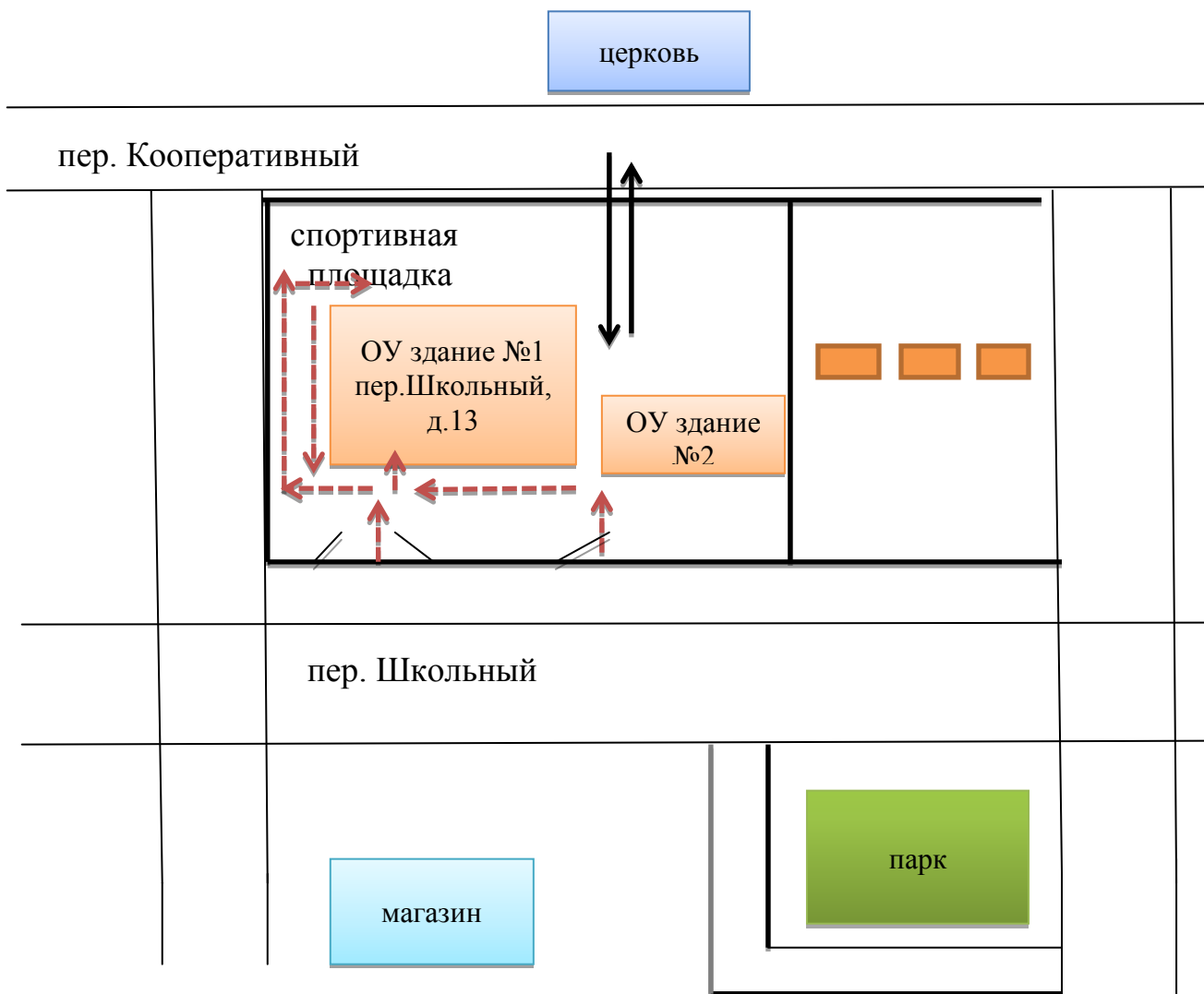

 - стоянка транспортных средств

Маршрут движения организованных групп детей от ОУ к парку



- направление безопасного движения группы детей к парку

Пути движения транспортных средств к местам разгрузки/погрузки и рекомендуемые пути передвижения детей по территории образовательного учреждения



- движения транспортных средств по территории ОУ

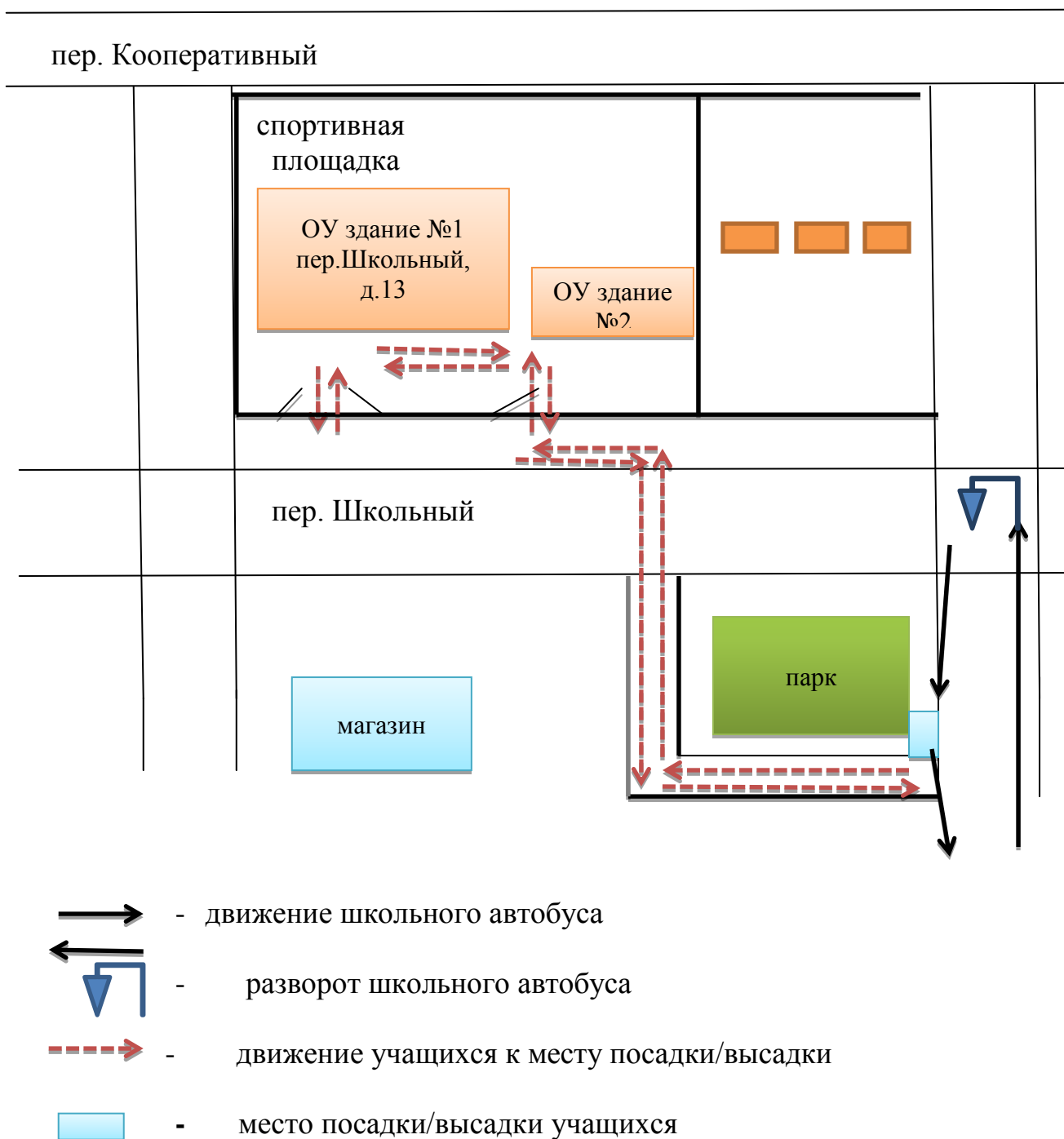


- движение учащихся на территории ОУ

II. Информация об обеспечении безопасности перевозок детей специальным транспортным средством (автобусом).

Транспортное средство в ОУ отсутствует. Дети из х. Кочеванчик подъезжают на школьном автобусе МБОУ Самарской СОШ №4

Безопасное расположение остановки автобуса у ОУ



Пропитано и прочу мервяно

16 / шестнао

Д-стор
Директор: *[Signature]*

Макаренко С.А./

