

«СОГЛАСОВАНО»

Администрация  
Елизаветовского сельского  
поселения Азовского района  
Ростовской области  
Глава администрации  
Елизаветовского сельского  
поселения

  
В.С.Луговой



«УТВЕРЖДАЮ»

И.о.заведующего МБДОУ №14  
«Ласточка»  
Е.Н.Сидоренко  
«29» августа 2022г.



«РАССМОТРЕНО»

Начальник ОЕИБДД МО МВД  
России «Азовский» майор  
полиции

  
С.Л.Елкин.

«» 2022 г.

## ПАСПОРТ

### дорожной безопасности

Муниципального бюджетного дошкольного  
образовательного учреждения – детского сада №14

«Ласточка» с. Елизаветовка.

(МБДОУ №14 «Ласточка»)

2022-2023гг

**Общие сведения**

Муниципальное бюджетное дошкольное образовательное учреждение –  
детский сад №14 «Ласточка» с. Елизаветовка.  
(МБДОУ №14 «Ласточка»)  
(Наименование ОУ)

Тип ОУ – дошкольное образование

Юридический адрес ОУ: 346767 с. Елизаветовка, улица Ленина 48,  
Азовский район, Ростовская область

Фактический адрес ОУ: 346767 с. Елизаветовка ул Ленина 48, Азовский  
район, Ростовская область

Руководитель ОУ:

И.о заведующего МБДОУ №14 «Ласточка» - Сидоренко Елена Николаевна

8(86342) 97-1-07 сот. 8(929)81-97-263

Ответственные работники  
муниципального органа  
образования

ведущий специалист Кириченко А.В.  
(должность) (фамилия, имя, отчество)

8(86342) 6-40-70  
(телефон)

Ответственные от  
Госавтоинспекции

инспектор по пропаганде ОГИБДД МО  
МВД России «Азовский» Правдюков Г.А.  
(должность) (фамилия, имя, отчество)

(телефон)

Ответственные работники  
за мероприятия по профилактике  
детского травматизма

- воспитатель-  Чугуй И.Н.  
(должность) (фамилия, имя, отчество)

8(86342) 97-1-07  
(телефон)

Руководитель или ответственный  
работник дорожно-эксплуатационной

организации, осуществляющей  
содержание УДС\*

\_\_\_\_\_ (фамилия, имя, отчество)

\_\_\_\_\_ (телефон)

Руководитель или ответственный  
работник дорожно-эксплуатационной  
организации, осуществляющей  
содержание ТСОДД\*

\_\_\_\_\_ (фамилия, имя, отчество)

\_\_\_\_\_ (телефон)

Количество воспитанников – 29 человек

Наличие уголка по БДД - имеется, расположен в группе  
*(если имеется, указать место расположения)*

Наличие автогородка (площадки) по БДД - отсутствует

Наличие автобуса в ОУ - отсутствует

*(при наличии автобуса)*

Владелец автобуса \_\_\_\_\_

*(ОУ, муниципальное образование и др.)*

Время занятий в ОУ: с 8.00 до 17.00.

Выходные дни: суббота, воскресенье, праздничные дни

Телефоны оперативных служб:

МЧС - т:38-001

Пожарная охрана -10

\_\_\_\_\_

\* Дорожно-эксплуатационные организации, осуществляющие содержание УДС, несут ответственность в соответствии с законодательством Российской Федерации (Федеральный закон «О безопасности дорожного движения» №196-ФЗ, КоАП, Гражданский кодекс).

## Содержание

### I. План-схемы ОУ.

- 1) район расположения ОУ, пути движения транспортных средств и детей (учеников, обучающихся);
- 2) организация дорожного движения в непосредственной близости от образовательного учреждения с размещением соответствующих технических средств, маршруты движения детей и расположение парковочных мест;
- 3) маршруты движения организованных групп детей от ОУ к стадиону, парку или к спортивно-оздоровительному комплексу;
- 4) пути движения транспортных средств к местам разгрузки/погрузки и рекомендуемых безопасных путей передвижения детей по территории образовательного учреждения.

### II. Информация об обеспечении безопасности перевозок детей специальным транспортным средством (автобусом).

- 1) общие сведения;
- 2) маршрут движения автобуса до ОУ;
- 3) безопасное расположение остановки автобуса ОУ.

### III. Приложения:



## Рекомендации к составлению план-схемы района расположения ОУ

1. Район расположения образовательного учреждения определяется группой жилых домов, зданий и улично-дорожной сетью с учетом остановок общественного транспорта (выходов из станций метро), центром которого является непосредственно образовательное учреждение;

2. Территория, указанная в схеме, включает в себя:

- образовательное учреждение;
- стадион вне территории ОУ, на котором могут проводиться занятия по физической культуре (*при наличии*);
- парк, в котором преподавателями проводятся занятия на открытом воздухе (*при наличии*);
- спортивно-оздоровительный комплекс (*при наличии*);
- жилые дома, в которых проживает большая часть детей (учеников) данного образовательного учреждения;
- автомобильные дороги и тротуары;

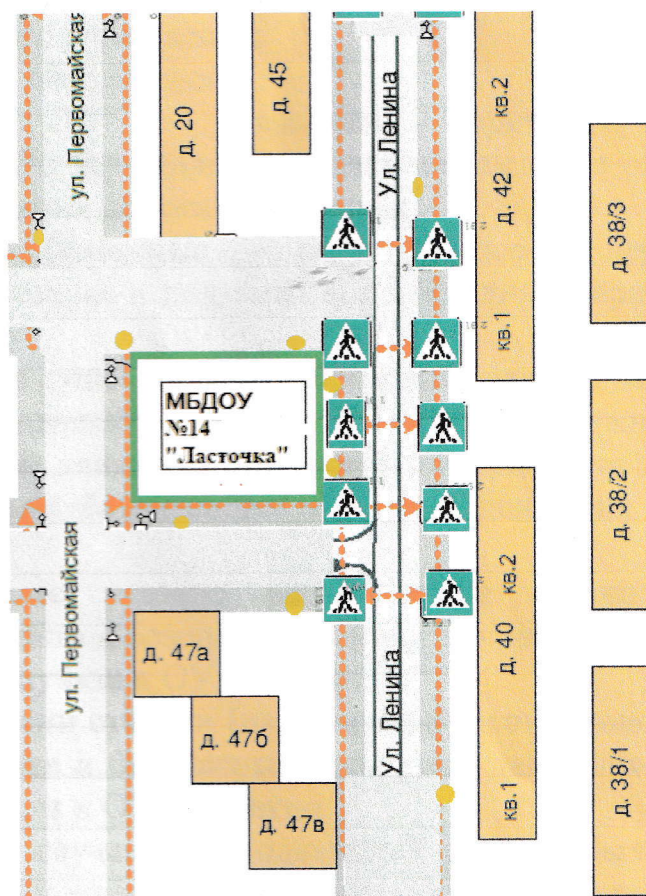
3. На схеме обозначено:








- расположение жилых домов, зданий и сооружений;
- сеть автомобильных дорог;
- пути движения транспортных средств;
- пути движения детей (учеников) в/из образовательного учреждения;
- опасные участки (места несанкционированных переходов на подходах к образовательному учреждению, места концентрации ДТП с участием детей-пешеходов);
- уличные (наземные – регулируемые / нерегулируемые) и внеуличные (надземные и подземные) пешеходные переходы;
- названия улиц и нумерация домов.

Схема необходима для общего представления о районе расположения ОУ. Для изучения безопасности движения детей на схеме обозначены наиболее частые пути движения учеников от дома (от отдаленных остановок маршрутных транспортных средств) к ОУ и обратно.

При исследовании маршрутов движения детей необходимо уделить особое внимание опасным зонам, где часто дети (ученики, обучающиеся) пересекают проезжую часть не по пешеходному переходу.

**Схема организации дорожного движения в непосредственной близости от образовательного учреждения с размещением соответствующих технических средств, маршруты движения детей и расположение парковочных мест**



-  - жилая застройка
-  - проезжая часть
-  - тротуар
-  - искусственное освещение
-  - движение транспортных средств
-  - движение детей (учеников) в (из) образовательное учреждение
-  - ограждение образовательного учреждения

## Рекомендации к составлению схемы организации дорожного движения в непосредственной близости от образовательного учреждения

1. Схема организации дорожного движения ограничена автомобильными дорогами, находящимися в непосредственной близости от образовательного учреждения;

2. На схеме обозначено:

- здание ОУ с указанием территории, принадлежащей непосредственно ОУ (при наличии указать ограждение территории);
- автомобильные дороги и тротуары;
- уличные (наземные – регулируемые / нерегулируемые) и внеуличные (надземные и подземные) пешеходные переходы на подходах к ОУ;
- дислокация существующих дорожных знаков и дорожной разметки;
- другие технические средства организации дорожного движения;
- направление движения транспортных средств по проезжей части;
- направление безопасного маршрута движения детей (учеников, обучающихся);

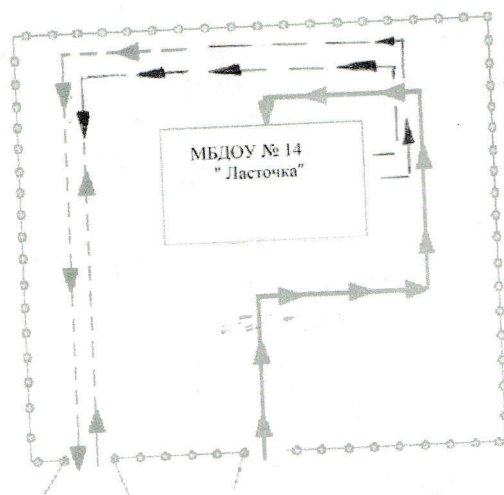
3. На схеме указано расположение остановок маршрутных транспортных средств и безопасные маршруты движения детей (учеников) от остановочного пункта к ОУ и обратно;

4. При наличии стоянки (парковочных мест) около ОУ, указывается место расположение и безопасные маршруты движения детей (учеников) от парковочных мест к ОУ и обратно.

К схеме (в случае необходимости) должен быть приложен план мероприятий по приведению существующей организации дорожного движения к организации движения, соответствующей нормативным техническим документам, действующим в области дорожного движения, по окончании реализации которого готовится новая схема.



## Пути движения транспортных средств к местам разгрузки/погрузки и рекомендуемые пути передвижения детей по территории образовательного учреждения



- - Выезд/въезд грузовых транспортных средств
- ← - Движение по территории ОУ грузовых транспортных средств
- - Движение детей по ОУ
- - Место разгрузки/погрузки

### Рекомендации к составлению схемы пути движения транспортных средств к местам разгрузки/погрузки

На схеме указывается примерная траектория движения транспортного средства на территории ОУ, в том числе место погрузки/разгрузки, а также безопасный маршрут движения детей во время погрузочно-разгрузочных работ.

В целях обеспечения безопасного движения детей по территории ОУ необходимо исключить пересечение пути движения детей и пути движения транспортных средств.

**II. Информация об обеспечении безопасности перевозок детей  
специальным транспортным средством (автобусом).**

**(при отсутствии автобуса)**

**При необходимости подвоза детей в ДОУ родители осуществляют  
личным транспортом.**