

«СОГЛАСОВАНО»

Глава Елизаветинского
сельского поселения



Н.И. Белимов

« 01 » / 09 2015г.



«УТВЕРЖДАЮ»

Заведующий

МБДОУ № 56 «Кораблик»

В.Э. Молчанова

« 01 » / 09 2015г.

«СОГЛАСОВАНО»

« » _____ 2015 г.

ПАСПОРТ

дорожной безопасности образовательного учреждения

МБДОУ № 56 «Кораблик»

2015 г.

СОДЕРЖАНИЕ:

I. Общие сведения.

II. Схемы организации дорожного движения

1. Район расположения ДООУ, пути движения транспортных средств и детей (воспитанников).
2. Организация дорожного движения в непосредственной близости от образовательного учреждения с размещением соответствующих технических средств, маршруты движения детей и расположение парковочных мест.
3. Пути движения транспортных средств к местам разгрузки/погрузки и рекомендуемых безопасных путей передвижения детей по территории образовательного учреждения.
4. План-схема пути движения транспортных средств и детей при проведении дорожных ремонтно-строительных работ

III. Система работы педагогического коллектива детского сада по профилактике детского дорожно-транспортного травматизма.

IV. Внутренние локальные акты учреждения

V. Методическая литература и наглядные пособия ДООУ по ПДД

Общие сведения

Муниципальное бюджетное дошкольное образовательное учреждение – детский сад № 56 «Кораблик» (МБДОУ № 56 «Кораблик»

(Наименование ОУ)

Тип ОУ: Дошкольное образовательное учреждение

Юридический адрес ОУ: 346742 Ростовская область, Азовский район, х. Обуховка, ул. Сквозная, 13-б.

Фактический адрес ОУ: 346742 Ростовская область, Азовский район, х. Обуховка, ул. Сквозная, 13-б.

Руководители ОУ:

Заведующий: Молчанова Валентина Эдуардовна 8 (863 42) 3-33-87

(фамилия, имя, отчество)

(телефон)

И.о. заведующего Азовским РООМ Марина Викторовна Заярная (должность)

(фамилия, имя,

отчество)

(863 42) 6-36-40 (телефон)

Начальник Управления ГИБДД ГУ

МВД России по Ростовской области,

полковник полиции Моргачёв Сергей Владимирович

(должность)

(фамилия, имя, отчество)

(86342) 40114, 71420

(телефон)

Ответственный работник
за мероприятия по профилактике
детского травматизма,

воспитатель Кравченкова Елена Николаевна

(должность)

(фамилия, имя, отчество)

(863 42) 3-33-87

(телефон)

Руководитель или ответственный работник дорожно-эксплуатационной
организации, осуществляющей содержание УДС*

Руководитель или ответственный работник дорожно-эксплуатационной
организации, осуществляющей содержание ТСОДД*

Количество детей: 42 воспитанника

Наличие уголка по БДД: имеется в каждой группе

(если имеется, указать место расположения)

Наличие площадки по БДД

(если имеется, указать место расположения)

Режим работы МБДОУ: пятидневная рабочая неделя, с 07.00. час. до 19.00. час.

Ответственный работник за мероприятия по профилактике детского травматизма Кравченкова
Елена Николаевна, воспитатель

Телефоны оперативных служб:

Управление ГИБДД ГУ МВД России по Ростовской области - (863) 249-34-04

Межмуниципальный отдел Министерства внутренних дел Российской Федерации

"Азовский" - (86342) 40114, 71420

Полиция – 02

Скорая медицинская помощь – 03

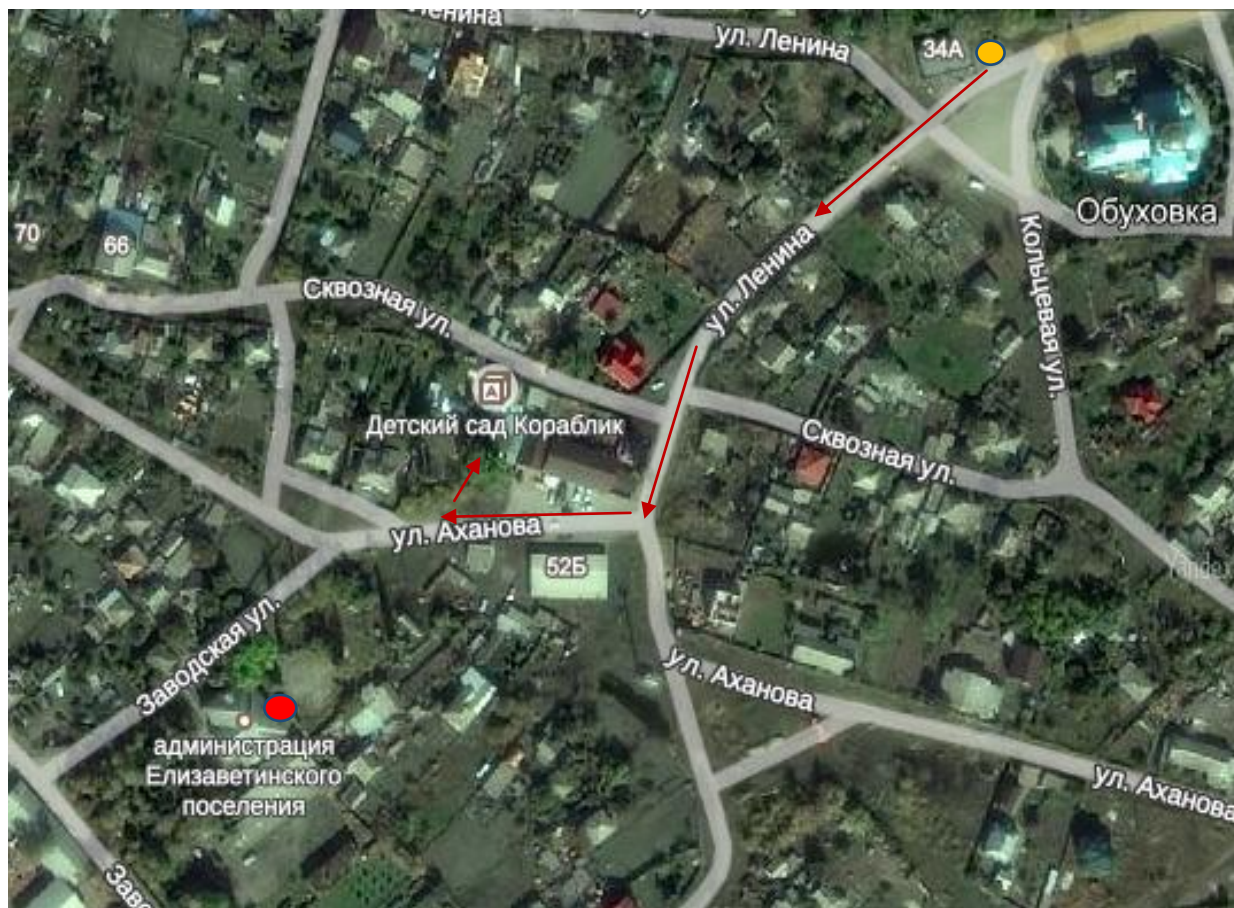
МЧС – 01

* Дорожно-эксплуатационные организации, осуществляющие содержание УДС, несут ответственность в соответствии с законодательством Российской Федерации (Федеральный закон «О безопасности дорожного движения» №196-ФЗ, КоАП, Гражданский кодекс).




I. Схемы организации дорожного движения

План – схема МБДОУ № 56 «Кораблик»

План-схема района расположения ДОУ, пути движения транспортных средств и детей (воспитанников)



Условные обозначения:

-  - остановка общественного транспорта (маршрутного такси)
-  - основные безопасные пути движения к детскому саду
-  - Администрация Елизаветинского сельского поселения

**Пояснительная записка к схеме района расположения
образовательного учреждения, пути движения транспортных средств и детей
(воспитанников).**

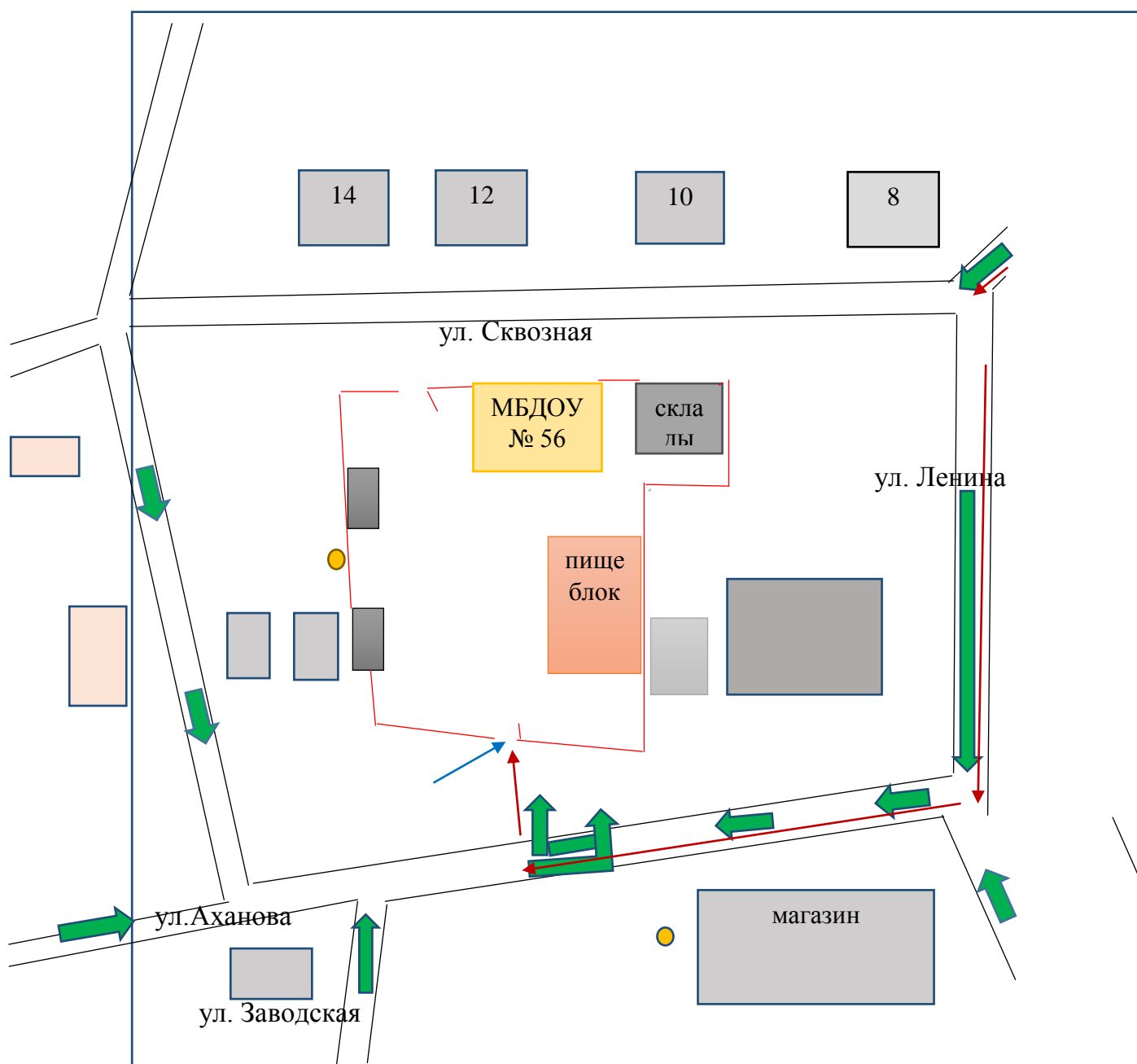
Данная схема необходима для общего представления о районе расположения МБДОУ № 56 «Кораблик». Для изучения безопасности движения детей на схеме обозначены наиболее частые пути движения детей (воспитанников) от дома (от отдаленных остановок маршрутных транспортных средств) к ДОУ и обратно.

Территория, указанная в схеме, включает в себя:






- МБДОУ № 56 «Кораблик»;
- жилые дома, в которых проживает большая часть детей (воспитанников) дошкольного учреждения ;
- автомобильные дороги и тротуары;
- пути движения детей (воспитанников) в/из дошкольного учреждения;
- остановка общественного транспорта;
- название улиц и нумерация домов.

При исследовании маршрутов движения детей необходимо уделить особое внимание опасным зонам, где часто дети (воспитанники) пересекают проезжую часть не по пешеходному переходу.

Схема организации дорожного движения в непосредственной близости от образовательного учреждения с размещением соответствующих технических средств, маршруты движения детей и расположение парковочных мест



Условные обозначения:

-  - ограждение образовательного учреждения
-  - направление движения транспортного потока
-  - направление движения детей от остановок маршрутных транспортных средств
-  - направление движения детей от остановок частных транспортных средств
-  - искусственное освещение

Пояснительная записка к схеме организации дорожного движения в непосредственной близости от образовательного учреждения с размещением

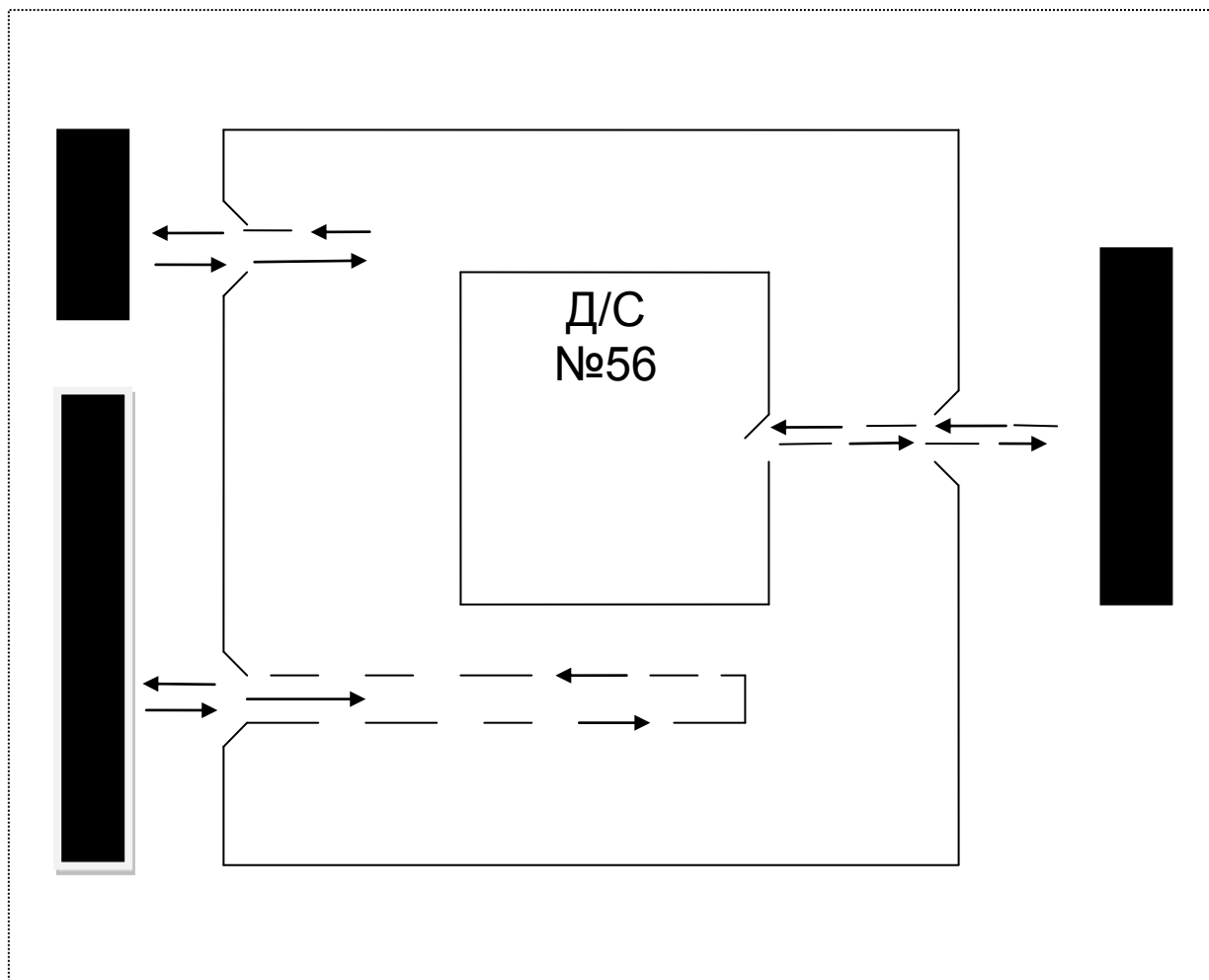
соответствующих технических средств организации дорожного движения, маршрутов движения детей (воспитанников) и расположения парковочных мест





Данная схема ограничена автомобильными дорогами, находящимися в непосредственной близости от МБДОУ № 56

На схеме обозначено:

- здание дошкольного учреждения с указанием территории, принадлежащей непосредственно дошкольному учреждению;
- автомобильные дороги и тротуары;
- уличные (наземные – регулируемые / нерегулируемые) пешеходные переходы;
- название улиц и нумерация домов;
- направление движения транспортных средств по проезжей части;
- направление безопасного маршрута движения детей (воспитанников);
- расположение остановок маршрутных транспортных средств и безопасные маршруты движения детей (воспитанников) от остановочного пункта к ДОУ и обратно.

Пути движения транспортных средств к местам разгрузки/погрузки и рекомендуемые пути передвижения детей по территории образовательного учреждения



-  - въезд/выезд грузовых транспортных средств
-  - движение грузовых транспортных средств по территории образовательного учреждения
-  - движение детей на территории образовательного учреждения
-  - место разгрузки/погрузки

Пояснительная записка к схеме пути движения транспортных средств к местам разгрузки/погрузки и рекомендуемые пути передвижения детей по территории образовательного учреждения

На схеме указана примерная траектория движения транспортного средства на территории дошкольного учреждения, в том числе место погрузки /разгрузки, а также безопасные маршруты движения детей во время погрузочно-разгрузочных работ.

В целях обеспечения безопасного движения детей по территории дошкольного учреждения исключены пути пересечения пути движения детей и пути движения транспортных средств.

Ш. Система работы педагогического коллектива детского сада по профилактике детского дорожно-транспортного травматизма

1. Организация работы по профилактике детского дорожно-транспортного травматизма

Работа по профилактике дорожно-транспортного травматизма в МБДОУ № 56 «Кораблик» строится согласно утверждённому годовому плану. Ознакомление детей дошкольного возраста с правилами дорожного движения осуществляется в соответствии с программой Н.Авдеевой, О.Князевой, Р. Стеркиной «Основы безопасности детей дошкольного возраста».

Основные задачи, над которыми работает коллектив ДОУ:

1. Способствовать развитию у детей заинтересованности к изучению правил безопасного поведения на улицах и дорогах.
2. Формировать у детей навыков и бдительного восприятия окружающей обстановки.
3. Развивать у детей способность к предвидению возможной опасности в конкретной меняющейся ситуации и построению адекватного безопасного поведения.

Педагоги ДОУ разрабатывают тематический план с использованием разнообразных методов и форм ознакомления дошкольников с Правилами дорожного движения; план работы с родителями, с детьми.

Работа проводится в системе, постоянно. Она логическим путем входит во все виды детской деятельности и реализуется через: игру, воспитание навыков поведения, ознакомление с окружающим, развитие речи, художественную литературу, конструирование, изобразительное искусство, музыкальное творчество.

В процессе обучения детей Правилам дорожного движения значительное место отведено практическим формам обучения: наблюдению, целевым прогулкам, во время которых дети изучают на практике правила для пешеходов, наблюдают дорожное

движение, закрепляют ранее полученные знания по правильному поведению на дороге.

Неотъемлемой частью работы ДОУ является проведение развлечений по ПДД. Проводятся развлечения «Школа безопасности», «Путешествие в страну Дорожных Знаков».

Педагоги ДОУ знакомят детей с произведениями художественной литературы, которая эмоционально, ярко, доступно на примерах знакомит с Правилами дорожного движения, культурного общения в транспорте, развивает зрительское и слуховое восприятие, речь детей.

В детском саду накоплен практический опыт по проведению такой формы работы, как встреча воспитанников и родителей с инспектором ГИБДД.

IV. Внутренние локальные акты учреждения

1. Приказ «О назначении лица, ответственного за работу по организации обучения детей ППД и профилактике детского дорожно-транспортного травматизма».
2. Положение о дошкольной комиссии МБДОУ № 56 «За безопасность дорожного движения»

Положение Комиссии МБДОУ № 56 «Кораблик» «За безопасность дорожного движения»

1. Общие положения

1.1. Положение о комиссии «За безопасность дорожного движения» принимается на общем родительском собрании ДОУ.

1.2. В состав комиссии «За безопасность дорожного движения» могут быть избраны родители — представители от каждой группы. Комиссия «За безопасность дорожного движения» избирается сроком на один год.

1.3. Комиссию «За безопасность дорожного движения» возглавляет председатель, которого избирают на своем заседании члены родительского комитета ДОУ.

1.4. В состав комиссии «За безопасность дорожного движения» педагогический совет дошкольного учреждения кооптирует одного из членов администрации дошкольного учреждения. Также в её состав могут быть включены представители заинтересованных ведомств (всего в составе комиссии должно быть не менее 6 человек).

1.5. В своей работе комиссия «За безопасность дорожного движения» руководствуется Уставом и настоящим Положением.

2. Основные задачи и функции

2.1. Совершенствование условий учебно-воспитательного процесса:

- защита интересов воспитанников и их родителей;
- совершенствование учебно-материальной базы;
- помощь педагогическому коллективу в проведении тематических мероприятий;

2.2. Организация работы с родителями по педагогическому всеобучу.

2.3. Оказание помощи администрации дошкольного учреждения:

- в организации и проведении родительских собраний ДОУ (по вопросам предупреждения детского дорожно-транспортного травматизма);
- в привлечении родителей-профессионалов (водителей, сотрудников ГИБДД и т.д.) к проведению тематических лекций, бесед и экскурсий;

— в решении вопросов организации дорожного движения в микрорайоне дошкольного учреждения;

— в работе с родителями по предупреждению правонарушений среди несовершеннолетних.

3. Права комиссии «За безопасность дорожного движения» и организация работы

Комиссия «За безопасность дорожного движения» имеет право:

3.1. Обращаться с запросами и предложениями к администрации дошкольного учреждения и органам самоуправления и получать информацию о принятых мерах.

3.2. Получать достоверную информацию о решениях, которые принимают администрация и органы самоуправления, касающихся жизни и деятельности воспитанников.

3.3. Обсуждать локальные акты дошкольного учреждения.

3.4. Выносить общественные порицания родителям, не занимающимся воспитанием детей в семье.

3.5. Посылать благодарственные письма родителям воспитанников за хорошее воспитание ребенка, за активную помощь в проведении массовых мероприятий и т.д.

3.6. Председатель комиссии «За безопасность дорожного движения» является членом педагогического совета дошкольного учреждения и имеет право присутствовать и высказывать свою точку зрения на его заседаниях.

3.7. Комиссия вправе поставить вопрос об отзыве из состава и замене членов комиссии, которые не принимают участие в её работе.

3.8. Комиссия «За безопасность дорожного движения» принимает годовой план работы, который согласуется с заведующим дошкольного учреждения.

3.9. Комиссия проводит свои заседания в соответствии с годовым планом работы, но не реже одного раза в квартал.

3.10. Решения считаются правомочными, если на заседании присутствовало не менее половины членов комиссии.

3.11. Решения принимаются открытым голосованием простым большинством голосов.

3.12. Председатель комиссии отчитывается в работе комиссии перед родительским собранием ДООУ и Советом дошкольного учреждения.

4. Делопроизводство:

- 4.1. Комиссия «За безопасность дорожного движения» ведет протоколы своих заседаний. Протоколы пишет секретарь, избранный комиссией.
- 4.2. Протоколы записываются в книге протоколов комиссии. Каждый протокол подписывается председателем комиссии и секретарём.
- 4.3. Протоколы хранятся в делах дошкольного учреждения.

Учебные пособия.

1. Авдеева, Н. Н. Безопасность на улицах / Н. Н. Авдеева. М.: ООО «Издательство АСТ-ЛТД», 2003.
2. Авдеева, Н. Н. Безопасность: учебное пособие по основам безопасности жизнедеятельности детей старшего дошкольного возраста / Н. Н. Авдеева, О. Л. Князева, Р. Б. Стеркина. - М.: ООО «Издательство АСТ-ЛТД», 2005.
3. Агафонова, К. В. Дети и дорожное движение / К. В. Агафонова. - М. : Просвещение, 2001.
4. Азбука безопасности на дороге. Образовательная программа по формированию навыков безопасного поведения детей дошкольного возраста в дорожно-транспортных ситуациях. – Толстикова О. В., Гатченко Т. Г. - Екатеринбург: ГБОУ ДПО СО «ИРО».2011г. – 75 с.
5. Богуславекая З. М. Развивающие игры для детей младшего дошкольного возраста / З. М. Богуславская, Е. О. Смирнова. М. : Просвещение, 2003.
6. Венгер, Л. А. Воспитание сенсорной культуры от рождения до 6 лет / Л. А. Венгер, Э. Г. Пилюгина, Н. Б. Венгер. - М. : Просвещение, 2001.
7. Дети и дорога: метод. комплект для воспитателей детских садов. - М., 1999.
8. Добрушин, А. Д. Как беречь детей / А. Д. Добрунин. Таллин: Валгус, 2001.
9. Дорохов, А. А. Зеленый, желтый, красный / А. А. Дорохов. - М. : Детская литература, 2002.
10. Душнов, А. С. Моя улица / А. С. Душнов. - М. : ДОСААФ, 2002.
11. В.Н. Кирьянов «Профилактика детского дорожно-транспортного травматизма» методическое пособие.- М., «Третий рим», 2007.
12. Елжова Н. В. ПДД в детском саду: развивающая среда и методика по ознакомлению детей с ПДД, перспективное планирование, конспекты занятий/ Н. В. Елжова. – Изд. 2-е. – Ростов н/Д: Феникс, 2013 – 173с. – (сердце отдаю детям) .
13. Кирилова, О. С. Красный - стой, зеленый - можно. Желтый светит - осторожно: для воспитателей дошкольных учреждений, учителей начальных классов / О. С. Кирилова, Б. П. Гучков. - Волгоград: Семь ветров, 2005.
14. Клименко, В. Р. Обучайте дошкольника правилам движения / В. Р. Клименко. - М. : Просвещение, 2007.
15. Правила дорожного движения: обучение дошкольников / авт. -сост Т. Г. Кобзева, И. А. Холодова, Г. С. Александрова. – Волгоград: учитель, 2011.-219с.

Дидактические материалы для детей

- ◆ «Азбука юного пешехода»
- ◆ «Безопасность на улицах города»
- ◆ «Дорога на зеленый свет»
- ◆ «Безопасность дорожного движения»

Настольно – развивающие игры

- ◆ «Внимание, дорога!»
- ◆ «Красный, желтый, зеленый»
- ◆ «Три сигнала светофора»
- ◆ «Моя улица»
- ◆ «Будь внимателен»
- ◆ «Что лишнее»
- ◆ «Дорожное лото»

Стенд для родителей «Позаботься о своей безопасности»

Детская литература

- ◆ Сказка «Огнехвостик» В. Ардов.
- ◆ «Если бы...» О. Бедарев.
- ◆ «Мой друг-светофор» С. Прокофьев.
- ◆ «Светофор» И. Пляцковская.
- ◆ «Дядя Степа-милиционер» С. Михалков.
- ◆ «Посмотрите, постовой» Я. Пишумов
- ◆ Загадки о транспорте.
- ◆ «Пассажир» А. Дорохов.
- ◆ «Перекресток» А. Дорохов.

Видеофильм «Азбука юного пешехода»

В дошкольном учреждении созданы и оборудованы уголки по безопасности движения, изготовлены стенды, макеты улиц, перекрестков, светофоров, разработаны методические, дидактические материалы и пособия для занятий с воспитанниками

Для родителей в наличии консультации, памятки, буклеты по ПДД.