




Ростовская область, Азовский район, с. Порт-Катон  
(территориальный, административный округ (город, район, поселок))

Муниципальное бюджетное общеобразовательное учреждение  
Порт-Катоновская средняя общеобразовательная школа,  
Азовского района  
(полное наименование образовательного учреждения в соответствии с Уставом)

Рассмотрено:  
Протокол заседания  
Методического объединения  
учителей начальной школы  
МБОУ Порт-Катоновской СОШ  
от «30» августа 2022 г. № 1  
Руководитель МО   
Артемова Т.В.

Согласовано :  
Заместитель директора по УВР  
 Игнатова М.Б.  
« 31 » августа 2022 г

Утверждаю:  
Приказ от 31 августа 2022 г. № 78  
Директор МБОУ Порт-Катоновской СОШ  
 Гончарова Т.П.



## **РАБОЧАЯ ПРОГРАММА**

### **КРУЖКА**

СОЦИАЛЬНО-ПЕДАГОГИЧЕСКОГО НАПРАВЛЕНИЯ

«ГРАМОТЕИ»

ДЛЯ 1 КЛАССА

КОЛИЧЕСТВО ЧАСОВ \_\_\_\_ 33 \_\_\_\_

УЧИТЕЛЬ: Балина Екатерина Александровна

## Пояснительная записка

Рабочая программа составлена в соответствии с требованиями Федерального государственного образовательного стандарта начального общего образования внеурочной деятельности на основе авторской программы по курсу «Грамотей» для начальной школы, Сомочкиной Л.А., 2006г.

- **Актуальность программы** определена тем, что младшие школьники должны иметь мотивацию к обучению русскому языку, стремиться развивать свои интеллектуальные возможности. Данная программа позволяет учащимся познакомиться со многими интересными вопросами русского языка, выходящими за рамки школьной программы, расширить целостное представление о проблеме данной науки. Создание на занятиях ситуаций активного поиска, предоставление возможности сделать собственное «открытие», знакомство с оригинальными путями рассуждений, овладение элементарными навыками исследовательской деятельности позволят обучающимся реализовать свои возможности, приобрести уверенность в своих силах. Необходимость курса заключается не только желанием детей узнать нечто новое о русском языке. Главной целью его является на занимательном грамматическом материале расширить, углубить и закрепить у младших школьников знания по русскому языку, показать учащимся, что грамматика не свод скучных и трудных правил для запоминания, а увлекательное путешествие по русскому языку на разных ступенях обучения

- **Практическая значимость программы**

Программа данного курса позволяет показать учащимся, как увлекателен, разнообразен, неисчерпаем мир слова, мир русской грамоты. Это имеет большое значение для формирования подлинных познавательных интересов как основы учебной деятельности. В процессе изучения грамматики школьники могут увидеть “волшебство знакомых слов”; понять, что обычные слова достойны изучения и внимания. Воспитание интереса к грамматике должно пробуждать у учащихся стремление расширять свои знания по русскому языку, совершенствовать свою речь.

Рабочая программа выполнена на основе авторской программы Сомочкиной Л.А.

Содержание и методы обучения “Грамотей” содействуют приобретению и закреплению школьниками прочных знаний и навыков,

полученных на уроках русского языка, обеспечивают единство развития, воспитания и обучения.

Для успешного проведения занятий используются разнообразные виды работ: игровые элементы, игры, дидактический и раздаточный материал, пословицы и поговорки, физкультминутки, рифмовки, считалки, ребусы, кроссворды, головоломки, грамматические сказки. Дидактический материал в большинстве своем дается в стихотворной форме, что способствует его более легкому усвоению и запоминанию. Все это открывает для детей прекрасный мир слова, учит их любить и чувствовать родной язык.

**•Связь с другими программами.**

Элементы данной программы присутствуют в таких разделах общешкольной программы, как «Окружающий мир», «Литературное чтение», «Русский язык».

Вид программы: авторская

**Цель программы:** расширить, углубить и закрепить у младших школьников знания по русскому языку, показать учащимся, что грамматика не свод скучных и трудных правил для запоминания, а увлекательное путешествие по русскому языку на разных ступенях обучения.

***Задачи :***

Обучающие:

1. развитие интереса к русскому языку как к учебному предмету;
2. приобретение знаний, умений, навыков по грамматике русского языка;
3. пробуждение потребности у учащихся к самостоятельной работе над познанием родного языка;
4. развитие мотивации к изучению русского языка;
5. развитие творчества и обогащение словарного запаса;
6. совершенствование общего языкового развития учащихся;
7. углубление и расширение знаний и представлений о литературном языке.

Воспитывающие:

1. воспитание культуры обращения с книгой;
2. формирование и развитие у учащихся разносторонних интересов, культуры мышления.

Развивающие:

1. развивать смекалку и сообразительность;
2. приобщение школьников к самостоятельной исследовательской работе;
3. развивать умение пользоваться разнообразными словарями;

4. учить организации личной и коллективной деятельности в работе с книгой.

Организация деятельности младших школьников на занятиях основывается на следующих **принципах**:

1. занимательность;
2. научность;
3. сознательность и активность;
4. наглядность;
5. доступность;
6. связь теории с практикой;
7. индивидуальный подход к учащимся.

Курс «Грамотей» позволяет наиболее успешно применять индивидуальный подход к каждому школьнику с учётом его способностей, более полно удовлетворять познавательные и жизненные интересы учащихся. В отличие от классных занятий, на внеклассных учащиеся мало пишут и много говорят.

### **Описание места курса в учебном плане**

Программа рассчитана на 33 часа. Занятия проводятся 1 раз в неделю по 35 минут.

### **Планируемые результаты.**

#### **Личностные результаты**

1. эмоциональность; умение осознавать и определять (называть) свои эмоции;
2. эмпатия – умение осознавать и определять эмоции других людей; сочувствовать другим людям, сопереживать;
3. чувство прекрасного – умение чувствовать красоту и выразительность речи, стремиться к совершенствованию собственной речи;
4. любовь и уважение к Отечеству, его языку, культуре;
5. интерес к чтению, к ведению диалога с автором текста; потребность в чтении;
6. интерес к письму, к созданию собственных текстов, к письменной форме общения;
7. интерес к изучению языка;
8. осознание ответственности за произнесённое и написанное слово.

#### **Метапредметные результаты**

Регулятивные УУД:

1. самостоятельно формулировать тему и цели урока;
2. составлять план решения учебной проблемы совместно с учителем;

3. работать по плану, сверяя свои действия с целью, корректировать свою деятельность;
4. в диалоге с учителем вырабатывать критерии оценки и определять степень успешности своей работы и работы других в соответствии с этими критериями.

#### Познавательные УУД:

1. перерабатывать и преобразовывать информацию из одной формы в другую (составлять план, таблицу, схему);
2. пользоваться словарями, справочниками;
3. осуществлять анализ и синтез;
4. устанавливать причинно-следственные связи;
5. строить рассуждения;

#### Коммуникативные УУД:

1. адекватно использовать речевые средства для решения различных коммуникативных задач; владеть монологической и диалогической формами речи.
2. высказывать и обосновывать свою точку зрения;
3. слушать и слышать других, пытаться принимать иную точку зрения, быть готовым корректировать свою точку зрения;
4. договариваться и приходить к общему решению в совместной деятельности;
5. задавать вопросы.

#### Предметные:

- сравнивать слова по написанию и произношению;
- определять разницу между звуком и буквой;
- устанавливать общие признаки жанров;
- находить языковые закономерности;
- определять последовательность работы над словом.

#### Формы проведения занятий

1. лекции;
2. практические занятия с элементами игр и игровых элементов, дидактических и раздаточных материалов, пословиц и поговорок, считалок, рифмовок, ребусов, кроссвордов, головоломок, сказок.
3. анализ и просмотр текстов;
4. самостоятельная работа (индивидуальная и групповая) по работе с разнообразными словарями;

Интерес учащихся поддерживается внесением творческого элемента в занятия: самостоятельное составление кроссвордов, шарад, ребусов.

В каждом занятии прослеживаются три части:

1. игровая;

2. теоретическая;
3. практическая.

#### Основные методы и технологии.

1. технология дифференцированного обучения;
2. развивающее обучение;
3. технология обучения в сотрудничестве;
4. коммуникативная технология.

Выбор технологий и методик обусловлен необходимостью дифференциации и индивидуализации обучения в целях развития универсальных учебных действий и личностных качеств школьника.

#### Проверка результатов проходит в форме:

игровых занятий на повторение теоретических понятий (конкурсы, викторины, составление кроссвордов и др.);  
тестирования;  
мониторинг;  
педагогическое наблюдение;  
педагогический анализ результатов анкетирования, тестирования, опросов, выполнения учащимися диагностических заданий;  
проведения самостоятельных работ репродуктивного характера и др.

#### Содержание программы.

**Тема 1.** *В мире безмолвия и неведомых звуков. (1ч.)* Разыгрывание немых сцен. Сказка «Мир без слов». Звукоподражание и «теория ням-ням». Игры «Добавки», «Знаешь сам - расскажи нам».

**Тема 2.** *В Страну Слов. Первые встречи. (1ч.)* Игры «Слова – братья», «Эстафета». Разгадывание загадок. Сценка «Кто лишний». Головоломка «Ягоды». Рассказ «Снежные слова».

**Тема3-4.** *К тайнам волшебных слов. (2ч.)* Сказка «Волшебные слова». Разгадывание загадок, прослушивание стихов и рассказов о волшебных словах. Сценки «Когда слова теряют свою волшебную силу».

**Тема 5.** *Выбор друзей в Стране Слов. (1ч.)* Сказка «Игры гномов». Игры «Доброе – злое», «Только хорошее». Конкурс на внимание и чистописание. Парад Добрых слов.

**Тема 6.** *К несметным сокровищам Страны Слов. (1ч.)* Головоломка «Сколько родственников». Беседа о духовном богатстве и богатстве русского языка. Знакомство с толковым словарём. Конкурс на лучшее толкование слов. Игры «Назови по родству», «Кто больше?», «Цепочка слов».

**Тема 7.** *Чудесные превращения слов.* (1ч.) Сказка А. Шибеева «Буква заблудилась». Игры «Весёлые буквы», «Спрятанное слово». Инсценирование стихотворения А.Шибеева.

**Тема 8-9.** *В гости к Алфавиту.* (2ч) Чтение отрывка из книги С.Маршак «Весёлое путешествие от А до Я». Знакомство с орфографическим словарём. Пирамида «Всё на А». Сказка «Кутерьма». Игры «Волшебный колодец», «Помоги Р».

**Тема 10.** *К тайнам звуков и букв.* (1ч.) Разгадывание загадок. Тренировочные упражнения в произнесении звуков. Сказка «Лесной карнавал». Инсценирование стихотворения В. Сулова из книги «Трудные буквы».

**Тема 11.** *Встреча с Радугой.* (1ч.) Сказка «Слова, которые могут рисовать». Тайна госпожи Радуги. Рассмотрение картины И. Левитана «Золотая осень». Игра «Исправь ошибку художника».

**Тема 12.** *В Страну Говорящих Скал.* (1ч.) Рассказ учителя о тайнах рисуночного письма, о том, как наши предки научились писать и считать. Головоломка «Заколдованные слова»

**Тема 13.** *В глубь веков на Машине времени.* (1ч.) Рассказ учителя о том, как на свет появились первые родственники алфавита. Разгадывание ребусов.

**Тема 14.** *В Королевстве Ошибок.* (1ч.) Сочинение сказки. Прослушивание стихов и рассказов и работа по исправлению ошибок. Игра «Волшебная яблоня». Разыгрывание ситуаций.

**Тема 15.** *В Страну Слогов.* (1ч.) Игра на внимание «Исправь ошибки». Хоровое декларирование. Разгадывание головоломки. Игра с мячом «Продолжи слово».

**Тема 16.** *Неожиданная остановка в пути.* (1ч.) Проговаривание слов по слогам. Игры «Найди другое слово», «Пройди через ворота», «Найди пару». Рассказ учителя о речи.

**Тема 17.** *В удивительном городе Неслове.* (1ч.) Работа со словарём. Инсценирование рассказа «Незнакомое слово». Игры «Преврати буквы в слова», «Угадай слово». Разгадывание загадок. Головоломка «Перекрёсток».

**Тема 18-19.** *Чудеса в Стране Слов.* (2ч.) Разгадывание ребусов. Многозначные слова. Угадывание слов по их значению. Разыгрывание сценок. Головоломка. Слова – синонимы.

**Тема 20.** *К словам разнообразным, одинаковым, но разным. (1ч.)* Слова – омонимы. Разгадывание загадок, шарад, ребусов. Инсценирование рассказов. Головоломка.

**Тема 21-22.** *На карнавале слов(2ч.).* Рассказ учителя о словах-двойниках. Слова – омофоны. Прослушивание стихов и работа по их содержанию. Игры со словами – двойниками.

**Тема 23.** *В театре близнецов. (1ч.)* Головоломка «Начни и закончи К». Работа со словарём. Шутки – каламбуры. Сценки «Есть», «Чей нос». Конкурс загадок.

**Тема 24.** *Конкурс знающих. (1ч.)* Правила «Узелки на память». Кроссворд «Конкурс знающих». Головоломка «дай толкование каждому слову». Игры с омонимами, омофонами.

**Тема 25.** *Новое представление. (1ч.)* Инсценировка отрывка из сказки Н.Носова «Приключения Незнайки и его друзей». Весёлый аттракцион «доскажи словечко». Слова – синонимы (рассказ учителя). Сценка «Твёрдый знак». Игра «Найди друзей».

**Тема 26.** *Необычный урок. (1ч.)* Головоломка «Все слова на А». Слова – антонимы (рассказ учителя). Игра «Угадай - ка!» со словами – антонимами.

**Тема 27.** *Следопыты развлекают детей. (1ч.)* «Узелки на память» (повторение правил). Загадки, игры, пословицы, стихотворения с антонимами. Прослушивание сказок, рассказов.

**Тема 28.** *В Клубе весёлых человечков(1ч.).* Головоломка «Начинай на А». Подбор синонимов и антонимов. Игра в омонимы.

**Тема 29-30.** *К словам – родственникам. Почему их так назвали? (2ч.)* Рассказ учителя о родственных словах. Игра «Замечательный сад». Подбор родственных слов. Сказка «Вот так родственники!». Работа со словообразовательным словарём. Разгадывание ребусов. Тавтология. Игра «Домино».

**Тема 31.** *Экскурсия в прошлое. (1ч.)* Устаревшие слова – архаизмы и историзмы (рассказ учителя). В «музее» древних слов.

**Тема 32.** *Полёт в будущее. (1ч.)* Рассказ учителя о неологизмах. Игра «Угадай-ка». Узелки на память. Головоломка «Вгостилёт».



**Тема 33. Итоговое занятие. (1ч.)** Разгадывание ребусов, загадок, шарад. Игры со словами синонами, антонимами, омонимам. Инсценирование рассказов.

### Календарно – тематическое планирование.

№	Тема занятия	Количество часов	Дата проведения	Основные виды деятельности
1	В мире безмолвия и неведомых звуков.	1	02.09	Разыгрывание немых сцен. Сказка «Мир без слов». Звукоподражание и «теория ням-ням». Игры «Добавки», «Знаешь сам - расскажи нам».
2	В страну слов. Первые встречи.	1	09.09	Разгадывание загадок. Сценка «Кто лишний». Головоломка «Ягоды». Рассказ «Снежные слова».
3-4	К тайнам волшебных слов.	2	16.09 23.09	Разгадывание загадок, прослушивание стихов и рассказов о волшебных словах. Сценки «Когда слова теряют свою волшебную силу».
5	Выбор друзей в Стране Слов	1	07.10	Конкурс на внимание и чистописание. Парад Добрых слов.

6	К несметным сокровищам Страны Слов.	1	14.10	Знакомство с толковым словарём. Конкурс на лучшее толкование слов. Игры «Назови по родству», «Кто больше?», «Цепочка слов».
7	Чудесные превращения слов.	1	21.10	.Конкурс на лучшее толкование слов. Игры «Назови по родству», «Кто больше?», «Цепочка слов».
8-9	В гости к Алфавиту.	2	28.10 11.11	Знакомство с орфографическим словарём. Пирамида «Всё на А». Сказка «Кутерьма». Игры «Волшебный колодец», «Помоги Р».
10	К тайнам звуков и букв.	1	18.11	Тренировочные упражнения в произнесении звуков. Сказка «Лесной карнавал». Инсценирование стихотворения В. Сулова из книги «Трудные буквы».
11	Встреча с Радугой.	1	25.11	Игра «Исправь ошибку художника».
12	В Страну Говорящих Скал.	1	02.12	Головоломка «Заколдованные слова»
13	В глубь веков на Машине времени.	1	09.12	Рассказ учителя о том, как на свет появились первые родственники алфавита. Разгадывание ребусов.
14	В Королевстве ошибок.	1	16.12	Прослушивание стихов и рассказов и работа по исправлению ошибок. Игра «Волшебная яблоня». Разыгрывание

				ситуаций.
15	В Страну Слогов.	1	23.12	Игра на внимание «Исправь ошибки». Хоровое декларирование. Разгадывание головоломки. Игра с мячом «Продолжи слово».
16	Неожиданная остановка в пути.	1	30.12	Проговаривание слов по слогам. Игры «Найди другое слово», «Пройди через ворота», «Найди пару».
17	В удивительном городе Неслове.	1	13.01	Инсценирование рассказа «Незнакомое слово». Игры «Преврати буквы в слова», «Угадай слово». Разгадывание загадок. Головоломка «Перекрёсток».
18-19	Чудеса в Стране Слов.	2	20.01 27.01	Угадывание слов по их значению. Разыгрывание сценок. Головоломка. Слова – синонимы.
20	К словам разнообразным, одинаковым, но разным.	1	03.02	Разгадывание загадок, шарад, ребусов. Инсценирование рассказов. Головоломка
21-22	На карнавале слов.	2	10.02 17.02	Прослушивание стихов и работа по их содержанию. Игры со словами – двойниками.
23	В Театре близнецов.	1	03.03	Работа со словарём. Шутки – каламбуры. Сценки «Есть», «Чей нос». Конкурс загадок.
24	Конкурс знающих.	1	10.03	». Головоломка «дай толкование каждому слову». Игры с омонимами, омофонами.

25	Новое представление.	1	17.03	Весёлый аттракцион «доскажи словечко». Слова – синонимы (рассказ учителя). Сценка «Твёрдый знак». Игра «Найди друзей».
26	Необычный урок.	1	31.03	Игра «Угадай - ка!» со словами – антонимами
27	Следопыты развлекают гостей.	1	07.04	Загадки, игры, пословицы, стихотворения с антонимами. Прослушивание сказок, рассказов.
28	В Клубе весёлых человечков.	1	14.04	Подбор синонимов и антонимов. Игра в омонимы.
29-30	К словам – родственникам. Почему их так назвали?	2	21.04 28.04	Подбор родственных слов. Сказка «Вот так родственники!». Работа со словообразовательным словарём. Разгадывание ребусов. Тавтология. Игра «Домино».
31	Экскурсия в прошлое.	1	05.05	В «музее» древних слов
32	Полёт в будущее.	1	12.05	Узелки на память. Головоломка «В гостилёт».
33	Итоговое занятие.	1	19.05	Обобщение пройденного

## Приложение.

### Литература.

1. Волина В. В. Веселая грамматика. М.: Знание, 1995 г.
2. Волина В. В. Занимательное азбуковедение. М.: Просвещение, 1991 г.
3. Волина В. В. Русский язык. Учимся играя. Екатеринбург ТОО. Издательство «АРГО», 1996
4. Волина В. В. Русский язык в рассказах, сказках, стихах. Москва «АСТ», 1996 г.

5. Граник Г. Г., Бондаренко С. М., Концевая Л. А. Секреты орфографии. Москва “Просвещение”, 1991 г.
6. Занимательная грамматика. Сост. Бурлака Е. Г., Прокопенко И. Н. Донецк. ПКФ “БАО”, 1997 г.
7. Журналы: “Начальная школа”, “Веселые картинки”, “Мурзилка”.
8. Канакина В. П. Работа над трудными словами в начальных классах. Москва “Просвещение”, 1991 г.
9. Левушкина О. Н. Словарная работа в начальных классах. (1-4) Москва “ВЛАДОС”, 2003 г.
10. Маршак С. Веселая азбука. Веселый счет. Ростов-на-Дону кн. изд-во, 1991 г.
11. Полякова А. В. Творческие учебные задания по русскому языку для учащихся 1-4 классов. Самара. Издательство “Сам Вен”, 1997 г.
12. Превращения слов. Учебное пособие. Сост. Полякова А. В. Москва “Просвещение”, 1991 г.
13. Рик Т. Г. Доброе утро, Имя Прилагательное! М.: РИО “Самовар”, 1994 г.
14. Рик Т. Г. Здравствуйте, Имя Существительное! М.: РИО “Самовар”, 1994 г.
15. Рик Т. Г. Здравствуй, дядюшка Глагол! М.: РИО “Самовар”, 1995 г.
16. Тоцкий П. С. Орфография без правил. Начальная школа. Москва “Просвещение”, 1991 г.

#### **Литература для ученика.**

1. Сборник загадок. Сост. М. Т. Карпенко. М., 1988 г.
2. Одинцов В. В. Школьный словарь иностранных слов /под ред. В. В. Иванова - М: Просвещение 1984.
3. Андрианова Т.М. Букварь для 1 кл. четырёхл. нач. шк. – М.: АСТ: Астрель, 2011.
4. Андрианова Т.М. Рабочая тетрадь к «Букварю» для 1 кл. четырёхл. нач. шк. – М.: АСТ: Астрель, 2013.
5. Илюхина В.А. Прописи к «Букварю» для 1 кл. четырёхл. нач. шк. в 4 ч. – М.: АСТ: Астрель, 2013.
6. Андрианова Т.М. Спутник Букваря: уч. пособ. для читающих детей: 1 кл. четырёхл. нач. шк. – М.: АСТ: Астрель, 2013.

