




Ростовская область, Азовский район, с. Порт-Катон
(территориальный, административный округ (город, район, поселок))

Муниципальное бюджетное общеобразовательное учреждение Порт-Катоновская средняя общеобразовательная школа, Азовского района

(полное наименование образовательного учреждения в соответствии с Уставом)

Рассмотрено: протокол заседания методического объединения учителей естественно-математического цикла МБОУ Порт-Катоновской СОШ От 30 августа 2022 г. № 1 Руководитель МО  Ткаченко Л.А./	Согласовано: заместитель директора по УВР  /Игнатова М.Б./ 31 августа 2022 г.	Утверждено: Директор МБОУ Порт-Катоновской СОШ  Гончарова Т.П./ Приказ от 31.08.2022г. №78 
--	--	---

РАБОЧАЯ ПРОГРАММА

ПО БИОЛОГИИ

8 КЛАССА ОСНОВНОГО ОБЩЕГО ОБРАЗОВАНИЯ

КОЛИЧЕСТВО ЧАСОВ 64

УЧИТЕЛЬ Кудряшова Елена Николаевна

Программа В.В. Пасечника и коллектива авторов.

Предметная линия учебников «Линия жизни» 5-9 классы

ПОЯСНИТЕЛЬНАЯ ЗАПИСКА

Рабочая программа по биологии 8 класса составлена в соответствии со следующими нормативно-правовыми инструктивно-методическими документами:

1. Федеральный закон от 29.12.2012 №273 – ФЗ «Об образовании в РФ» п.5 ч.3 ст.47; п.1 ч.1 ст.4
2. Приказом Министерства и образования и науки РФ «Об утверждении и введении в действие федерального государственного образовательного стандарта основного общего образования» от 17.12.2010 №1897
3. Приказ Министерства образования и науки РФ от 29 декабря 2014 года № 1644 «О внесении изменений в приказ Министерства образования и науки РФ от 17 декабря 2010 года № 1897 «Об утверждении и введении в действие федерального государственного образовательного стандарта основного общего образования»
4. Приказ Министерства образования и науки РФ от 31.12.2015 № 1577 «О внесении изменений в федеральный государственный образовательный стандарт ООО, утвержденный приказом Министерства образования и науки РФ от 17 декабря 2010 года № 1897»
5. Примерная основная образовательная программа организации, осуществляющей образовательную деятельность;
6. Программы В.В. Пасечника и коллектива авторов. Биология. Рабочие программы. Предметная линия учебников «Линия жизни» 5-9 классы. М.: Просвещение, 2013. – 80 с. (Соответствует требованиям ФГОС).
7. Локальные акты организации, осуществляющей образовательную деятельность: Устава МБОУ Порт-Катоновской СОШ; Учебного плана на 2022-2023 год

- В соответствии с учебным планом МБОУ Порт-Катоновской СОШ на изучение биологии в 8 классе отводится 2 часа в неделю, 64 часа в год.

В 8-м классе получают знания о человеке как о биосоциальном существе, его становлении в процессе антропогенеза и формировании социальной среды. Определение систематического положения человека в ряду живых существ, его генетическая связь с животными предками позволяет осознать учащимися единство биологических законов, их проявление на разных уровнях организации, понять взаимосвязь строения и функций органов и систем и убедиться в том, что выбор того или иного сценария поведения возможен лишь в определенных границах, за пределами которых теряется волевой контроль, и процессы идут по биологическим законам, не зависящим от воли людей. Таким образом, выбор между здоровым образом жизни и тем, который ведет к болезни, возможен лишь на

начальном этапе. Отсюда следует важность знаний о строении и функциях человеческого тела, о факторах, укрепляющих и нарушающих здоровье человека. Методы самоконтроля, способность выявить возможные нарушения здоровья и вовремя обратиться к врачу, оказать при необходимости доврачебную помощь, отказ от вредных привычек – важный шаг к сохранению здоровья и высокой работоспособности. В курсе уделяется большое внимание санитарно-гигиенической службе, охране природной среды, личной гигиене.

Включение сведений по психологии позволит более рационально организовать учебную, трудовую, спортивную деятельность и отдых, легче вписаться в коллектив сверстников и стать личностью.

Изучение биологии на ступени основного общего образования направлено на достижение следующих **целей**:

1. **освоение знаний о человеке как биосоциальном существе; о роли биологической науки в практической деятельности людей; методах познания человека;**
 2. **овладение умениями** применять биологические знания для объяснения процессов и явлений живой природы, жизнедеятельности собственного организма; использовать информацию о современных достижениях в области биологии и экологии, о факторах здоровья и риска; работать с биологическими приборами, инструментами, справочниками; проводить наблюдения за биологическими объектами и состоянием собственного организма, биологические эксперименты;
 3. **развитие познавательных интересов, интеллектуальных и творческих способностей** в процессе проведения наблюдений за своим организмом, биологических экспериментов, работы с различными источниками информации;
 4. **воспитание** позитивного ценностного отношения к собственному здоровью и здоровью других людей; культуры поведения в природе;
 5. **использование приобретенных знаний и умений в повседневной жизни** для заботы о собственном здоровье, оказания первой помощи себе и окружающим; оценки последствий своей деятельности по отношению к природной среде, собственному организму, здоровью других людей; для соблюдения правил поведения в окружающей среде, норм здорового образа жизни, профилактики заболеваний, травматизма и стрессов, вредных привычек, ВИЧ-инфекции.
- **В работе с детьми с ограниченными возможностями здоровья по адаптированной общеобразовательной программе основного общего образования с ЗПР (ФГОС ООО обучающихся с ОВЗ в. 7.2) применяются специальные методы, приёмы обучения, используется дидактический материал с учётом психофизических особенностей и индивидуальных образовательных возможностей ребёнка в соответствии с требованиями**

АООП, Они также участвуют во фронтальной работе вместе с классом, выполняя задания и упражнения, соответствующие их возможностям и развитию. Учитель оказывает индивидуальную помощь в освоении материала.

- **Диагностические, проверочные и контрольные работы подбираются учителем индивидуально. Оценивание работ проводится согласно выполненному уровню.**
- **Домашнее задание обучающиеся с ОВЗ могут выполнять частично или получать упрощённый вариант.**

Планируемые результаты.

Предметные результаты

- особенности строения и процессов жизнедеятельности клетки, тканей, органов и систем органов человеческого организма;
- сущность биологических процессов: обмен веществ и превращения энергии, питание, дыхание, выделение, транспорт веществ, рост, развитие, размножение, наследственность и изменчивость, регуляция жизнедеятельности организма, раздражимость,;
- заболевания и поражения систем органов, а также меры их профилактики;
- вклады отечественных учёных в развитие наук: анатомии, физиологии, психологии, гигиены, медицины

Учащиеся должны уметь:

- выделять существенные признаки строения и функционирования органов человеческого организма;
- объяснять: роль биологии в формировании современной естественнонаучной картины мира, в практической деятельности людей и самого ученика; родство человека с млекопитающими животными, место и роль человека в природе; взаимосвязи человека и окружающей среды; зависимость собственного здоровья от состояния окружающей среды; причины наследственности и изменчивости, проявления наследственных заболеваний, иммунитета у человека; роль гормонов и витаминов в организме;
- в системе моральных норм ценностей по отношению к собственному здоровью и здоровью других людей;
- проводить несложные биологические эксперименты и объяснять их результаты;
- получать информацию об организме человека из разных источников

Метапредметные результаты обучения

Учащиеся должны уметь:

- устанавливать причинно-следственные связи между строением органов и выполняемой им функцией;
- проводить биологические исследования и делать выводы на основе полученных результатов;
- находить в учебной и научно-популярной литературе информацию об организме человека, оформлять её в виде устных сообщений, докладов ,рефератов, презентаций;
- находить в учебной и научно-популярной литературе информацию об заболеваниях организма человека, оформлять её в виде рефератов, докладов;
- проводить исследовательскую и проектную работу;
- выдвигать гипотезы о влиянии поведения самого человека и окружающей среды на его здоровье;
- аргументировать свою точку в ходе дискуссии по обсуждению глобальных проблем: СПИД, наркомания, алкоголизм

Личностные результаты обучения

Учащиеся должны:

- испытывать чувство гордости за российскую биологическую науку;
- уметь выделять эстетические достоинства человеческого тела;
- следить за соблюдением правил поведения в природе;
- использовать на практике приёмы оказания первой помощи при простудах, ожогах, обморожениях, травмах, спасении утопающего
- уметь рационально организовывать труд и отдых;
- уметь проводить наблюдения за состоянием собственного организма;
- понимать ценность здорового и безопасного образа жизни;
- признавать ценность жизни во всех её проявлениях и необходимость ответственного, бережного отношения к окружающей среде;
- осознавать значение семьи в жизни человека и общества;
- принимать ценности семейной жизни;
- уважительно и заботливо относиться к членам своей семьи;
- понимать значение обучения для повседневной жизни и осознанного выбора профессии;

- проводить работу над ошибками для внесения корректив в усваиваемые знания;
- признавать право каждого на собственное мнение;
- проявлять готовность к самостоятельным поступкам и действиям на благо природы;
- уметь отстаивать свою точку зрения;
- критично относиться к своим поступкам, нести ответственность за их последствия;
- уметь слушать и слышать другое мнение, вести дискуссию, оперировать фактами как для доказательства, так и для опровержения существующего мнения.

Система уроков ориентирована не столько на передачу «готовых знаний», сколько на формирование активной личности, мотивированной на самообразование, обладающей достаточными навыками и психологическими установками к самостоятельному поиску, отбору, анализу и использованию информации. Особое внимание уделяется познавательной активности учащихся, их мотивированности к самостоятельной учебной работе. В связи с этим предлагается работа с тетрадью с печатной основой. В тетрадь включены вопросы и задания, в том числе в виде схем и таблиц, в форме лабораторных работ, немых рисунков. Работа с немymi рисунками позволит диагностировать сформированность умения узнавать (распознавать) системы органов. Органы и другие структурные компоненты человека. Работа с таблицами и познавательные задачи, требующие от ученика размышлений или отработки навыков сравнения, сопоставления выполняются в качестве домашнего задания.

Содержание учебного предмета.

Глава 1. Введение. Человек как биологический вид

Значение знаний о человеке для самопознания и сохранения здоровья. Анатомия, физиология, психология, гигиена, медицина - науки о человеке. Методы изучения организма человека, их значение и использование в собственной жизни.

Человек как биологический вид: место и роль человека в системе органического мира; его сходство с животными и отличия от них.

Основные этапы эволюции человека. Влияние биологических и социальных факторов на эволюцию человека. Человеческие расы.

Демонстрации: модели, коллекции, влажные препараты, иллюстрирующие сходство человека и животных; модель «Происхождение человека»; остатки материальной первобытной культуры человека; иллюстрации представителей различных рас человека.

Глава 2. Общий обзор организма человека

Строение организма человека. Уровни организации организма человека. Клетки организма человека. Ткани: эпителиальные, мышечные, соединительные, нервная; их строение и функции. Органы и системы органов человека.

Процессы жизнедеятельности организма человека. Понятие о нейро-гуморальной регуляции как основе жизнедеятельности организма. Рефлекс. Рефлекторная дуга.

Демонстрации: таблицы с изображением строения и разнообразия клеток, тканей, органов и систем органов организма человека.

Самонаблюдения: мигательного рефлекса и условий его проявления и торможения; коленного рефлекса и др.

Лабораторная работа:

Изучение микроскопического строения тканей организма человека.

Глава 3. Опора и движение

Состав и функции опорно-двигательной системы. Строение и функции скелета человека. Строение и рост костей. Соединения костей.

Строение и функции скелетных мышц. Работа скелетных мышц. Регуляция деятельности мышц. Утомление мышц. Значение физических упражнений для правильного развития опорно-двигательной системы. Гладкие мышцы и их роль в организме человека.

Нарушения опорно-двигательной системы. Профилактика травматизма. Приемы оказания доврачебной помощи себе и окружающим при травмах опорно-двигательной системы. Предупреждение плоскостопия и искривления позвоночника.

Демонстрации: скелет и муляжи торса человека, череп, кости конечностей, позвонки, распилы костей; приемы оказания первой помощи при травмах опорно-двигательной системы.

Самонаблюдения: работы основных мышц, роли плечевого пояса в движениях руки.

Глава 4. Внутренняя среда организма

Транспорт веществ в организме. Внутренняя среда организма: кровь, лимфа, тканевая жидкость.

Состав и функции крови. Плазма. Форменные элементы. Значение постоянства внутренней среды организма.

Свертывание крови. Группы крови. Переливание крови. Иммуитет и иммунная система человека. Факторы, влияющие на иммуитет. Нарушения иммунной системы человека. Значение работ И.И. Мечникова, Л. Пастера и Э. Дженнера в области иммуитета. Вакцинация.

Демонстрации: таблицы «Состав крови», «Группы крови».

Лабораторная работа:

Изучение микроскопического строения крови (микропрепараты крови человека и лягушки).

Глава 5. Кровообращение и лимфообращение

Органы кровообращения: сердце и сосуды. Сердце, его строение и работа. Понятие об автоматии сердца. Нервная и гуморальная регуляция работы сердца. Большой и малый круги кровообращения. Движение крови по сосудам. Давление крови. Пульс.

Лимфатическая система. Значение лимфообращения. Связь между кровеносной и лимфатической системами.

Сердечно-сосудистые заболевания, их причины и предупреждение. Артериальное и венозное кровотечения. Приемы оказания первой помощи при кровотечении.

Демонстрации: модель сердца и торса человека; таблицы «Кровеносная система», «Лимфатическая система»; опыты, объясняющие природу пульса; приемы измерения артериального давления по методу Короткова; приемы оказания первой помощи при кровотечениях.

Лабораторные работы:

Подсчет ударов пульса в покое и при физической нагрузке.

Практическая работа:

Распознавание на наглядных пособиях органов системы кровообращения.

Глава 6. Дыхание

Значение дыхания для жизнедеятельности организма. Строение и работа органов дыхания. Голосовой аппарат. Механизм вдоха и выдоха. Понятие о жизненной емкости легких. Газообмен в легких и тканях.

Регуляция дыхания. Охрана воздушной среды. Чистота атмосферного воздуха как фактор здоровья. Вред курения.

Болезни органов дыхания. Предупреждение распространения инфекционных заболеваний и соблюдение мер профилактики для защиты собственного организма. Приемы оказания первой помощи при отравлении угарным газом, спасении утопающего. Реанимация.

Демонстрации: торс человека; таблица «Система органов дыхания»; механизм вдоха и выдоха; приемы оказания первой помощи при отравлении угарным газом, спасении утопающего.

Практическая работа:

Распознавание на наглядных пособиях органов дыхательной системы.

Глава 7. Питание

Значение питания для жизнедеятельности организма. Продукты питания и питательные вещества как основа жизни. Состав пищи: белки, жиры, углеводы, вода, минеральные соли, витамины и их роль в организме.

Пищеварение. Строение и работа органов пищеварения. Пищеварение в различных отделах желудочно-кишечного тракта. Ферменты и их роль в пищеварении. Пищеварительные железы. Исследования И.П. Павлова в области пищеварения. Всасывание.

Регуляция процессов пищеварения. Правильное питание. Профилактика пищевых отравлений, кишечных инфекций, гепатита. Приемы оказания первой помощи при пищевых отравлениях.

Демонстрации: торс человека; таблица «Пищеварительная система»; модель «Строение зуба».

Самонаблюдения: определение положения слюнных желез; движение гортани при глотании.

Лабораторные работы:

Изучение действия ферментов слюны на крахмал.

Практическая работа:

Распознавание на наглядных пособиях органов пищеварительной системы.

Глава 8. Обмен веществ и превращение энергии

Обмен веществ и превращение энергии - необходимое условие жизнедеятельности организма. Понятие о пластическом и энергетическом обмене. Обмен белков, углеводов, жиров, воды и минеральных веществ, его роль в организме. Ферменты и их роль в организме человека. Витамины и их роль в организме. Проявление авитаминозов и меры их предупреждения.

Энергетические затраты и пищевой рацион. Нормы питания. Значение правильного питания для организма. Нарушения обмена веществ.

Демонстрации: таблицы «Витамины», «Нормы питания», «Энергетические потребности организма в зависимости от вида трудовой деятельности».

Практическая работа:

Составление пищевых рационов в зависимости от энергозатрат.

Глава 9. Выделение продуктов обмена

Роль выделения в поддержании постоянства внутренней среды организма. Органы мочевыделительной системы. Строение и функции почек. Регуляция деятельности мочевыделительной системы. Заболевания органов мочевого выделения и их профилактика.

Демонстрации: модель почки, рельефная таблица «Органы выделения».

Практическая работа:

Распознавание на наглядных пособиях органов мочевыделительной системы.

Глава 10. Покровы тела

Наружные покровы тела. Строение и функции кожи. Роль кожи в терморегуляции.

Уход за кожей, волосами, ногтями. Болезни и травмы кожи. Приемы оказания помощи себе и окружающим при травмах, ожогах, обморожениях. Профилактика повреждений кожи. Гигиена кожи.

Демонстрации: рельефная таблица «Строение кожи»; приемы оказания первой помощи при травмах, ожогах и обморожениях.

Самонаблюдения: рассмотрение под лупой тыльной и ладонной поверхностей кисти; определение типа кожи с помощью бумажной салфетки.

Глава 11.

Нейро-гуморальная регуляция процессов жизнедеятельности организма

Основные понятия эндокринной регуляции. Железы внешней и внутренней секреции, их строение и функции. Гормоны. Регуляция деятельности желез. Взаимодействие гуморальной и нервной регуляции.

Основные понятия нервной регуляции. Значение нервной системы. Строение нервной системы. Отделы нервной системы: центральный и периферический. Спинной мозг, строение и функции. Головной мозг, строение и функции. Вегетативная нервная система.

Нарушения деятельности нервной и эндокринной систем и их предупреждение.

Демонстрации: таблица «Железы внешней и внутренней секреции»; гортань со щитовидной железой, почки с надпочечниками; таблицы «Строение спинного мозга», «Строение головного мозга», «Вегетативная нервная система»; модель головного мозга человека, черепа с откидной крышкой для показа местоположения гипофиза.

Глава 12. Органы чувств. Анализаторы

Понятие об анализаторах. Органы чувств как элементы строения анализаторов. Строение и функции зрительного, слухового, вестибулярного и вкусового анализаторов. Мышечное чувство. Осязание. Боль. Нарушения работы анализаторов и их профилактика.

Демонстрации: таблица «Анализаторы»; модели глаза, уха; опыты, выявляющие функции радужной оболочки, хрусталика, палочек и колбочек; обнаружение слепого пятна; определение остроты слуха; зрительные иллюзии.

Глава 13. Психика и поведение человека

Высшая нервная деятельность. Исследования И.М. Сеченова, И.П. Павлова, А.А.Ухтомского, П.К.Анохина в создании учения о высшей нервной деятельности. Безусловные и условные рефлексы, их биологическое значение.

Биологическая природа и социальная сущность человека. Познавательная деятельность мозга. Сознание человека. Память, эмоции, речь, мышление. Особенности психики человека: осмысленность восприятия, словесно-логическое мышление, способность к накоплению и передаче информации из поколения в поколение.

Значение интеллектуальных, творческих и эстетических потребностей. Цели и мотивы деятельности. Индивидуальные особенности личности: способности, темперамент, характер. Роль обучения и воспитания в развитии психики и поведении человека. Рациональная организация труда и отдыха. Сон и бодрствование. Значение сна.

Глава 14. Размножение и развитие человека

Размножение (воспроизведение) человека. Половые железы и половые клетки. Наследование признаков у человека. Роль генетических знаний в планировании семьи. Наследственные болезни, их причины и предупреждение.

Органы размножения. Оплодотворение. Контрацепция. Инфекции, передающиеся половым путем, и их профилактика. ВИЧ-инфекция и ее профилактика.

Развитие зародыша человека. Беременность и роды. Рост и развитие ребенка после рождения.

Демонстрации: таблицы «Строение половой системы человека», «Эмбриональное развитие человека», «Развитие человека после рождения».

Тематическое планирование

№ п/п	Раздел (глава)/ тема	Общее количество часов
	Глава 1: Введение. Человек как биологический вид	3
	Глава 2: Общий обзор организма человека	4
	Глава 3: Опора и движение	6
	Глава 4: Внутренняя среда организма	4
	Глава 5: Кровообращение и лимфообращение	4
	Глава 6: Дыхание	6
	Глава 7: Питание	6
	Глава 8: Обмен веществ и превращение энергии	5
	Глава 9: Выделение продуктов обмена	4
	Глава 10: Покровы тела человека	4
	Глава 11: Нейрогуморальная регуляция процессов жизнедеятельности	8
	Глава 12: Органы чувств. Анализаторы	5
	Глава 13: Психика и поведение	6

человека	
Глава 14: Размножение и развитие человека	3
ИТОГО	64